

VÝROČNÍ KONGRES ČESKÉ NEUROCHIRURGICKÉ SPOLEČNOSTI

10.–12. prosince 2014

Liberec

Clarion Grandhotel Zlatý Lev

FINÁLNÍ PROGRAM



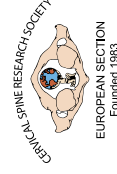
Save the date

The Cervical Spine Research Society European Section – 32nd Annual Meeting

18–21/5/2016
Prague, Czech Republic

Secretariat

GUARANT International, Na Pankráci 17, 140 21 Praha 4, Czech Republic
Tel.: +420 284 001 444, e-mail: csrsprague2016@guarant.cz
www.csrsprague2016.org



OBSAH

PODĚKOVÁNÍ PARTNERŮM	4
ÚVODNÍ SLOVO	5
POŘADATELÉ	6
VÝBORY	6
SEKRETARIÁT KONGRESU	6
REGISTRACE	7
MÍSTO KONÁNÍ	7
VÝSTAVA	9
PRAKTICKÉ INFORMACE	10
SBORNÍK ABSTRAKT	11
INSTRUKCE PRO ÚSTNÍ SDĚLENÍ	11
INSTRUKCE PRO E-POSTERY	12
SPOLEČENSKÉ A DOPROVODNÉ AKCE	12
ODBORNÝ PROGRAM	
RÁMCOVÝ PROGRAM	14
PODROBNÝ PROGRAM	15
LÉKAŘSKÁ SEKCE	
Středa 10. 12. 2014	15
Čtvrtek 11. 12. 2014	16
Pátek 12. 12. 2014	20
SESTERSKÁ SEKCE	
Čtvrtek 11. 12. 2014	23
E-POSTERY	26

PODĚKOVÁNÍ PARTNERŮM

Děkujeme partnerům kongresu

Platinový partner



Zlatý partner



Stříbrný partner



Bronzový partner



Partner



Vystavovatelé

Adyton s. r. o. – Holte Medical a. s. | Canadien Medical Care Česká Republika spol. s r.o.
Cardion s.r.o. | IMEDEX s. r. o. | Kardio-Line spol. s r. o. | Medac GmbH | North MED spol. s r.o.
Promedica Praha Group, a.s. | Surgipa Medical, spol. s r.o.
Takeda Pharmaceutical Czech Republic s.r.o. | Videris s.r.o. | Walter Graphtek CZ s.r.o.
West Medical s.r.o.

ÚVODNÍ SLOVO



Vážený přátelé,

dovolu, abych Vás jménem České neurochirurgické společnosti ČLS JEP přivítal na našem výročním kongresu. Setkání se koná u příležitosti 20 let od založení Neurochirurgického oddělení a Neurocentra v Liberci.

Věříme, že atraktivitu našich jednání zvýší zařazení nejen chirurgických, ale i konzervativních postupů v léčbě neuro onemocnění. Po úvodních diskusních duelech vedených na kontroverzní témata bude druhý den hlavním námětem konzervativní i chirurgická léčba iktu a onemocnění páteře. Za velmi aktuální považujeme nástup nových technologií do našeho oboru. Tento přednáškový blok by mohl být velmi zajímavým zejména pro mladé lékaře. Zvykle jsou zařazena i varia, aby každý, kdo má zajímavé sdělení mimo hlavní témata, jej mohl prezentovat. Sesterská sekce je jako obvykle bohatě obsazená a skýtá dostatek prostoru pro prezentaci nových ošetrovatelských postupů.

Vážení kolegové, myslím, že kongres bude nejen programem, ale i společenskými a sportovními aktivitami trochu jiný než bývá zvykem, a tak věřím, že všichni budete spokojeni.

prof. MUDr. Petr Suchomel, Ph.D.
předseda ČNCHS ČLS JEP
prezident kongresu

POŘADATELÉ

Česká neurochirurgická společnost
ve spolupráci s **Krajskou nemocnicí Liberec, a. s.**

VÝBORY

Prezident kongresu

prof. MUDr. Petr Suchoň, Ph.D.

Organizační výbor

Předseda

MUDr. Pavel Buchvald

Členové

MUDr. Pavel Barsa, Ph.D.
MUDr. Vladimír Beneš, Ph.D.
MUDr. Radim Brabec
Milena Dudová
MUDr. Robert Fröhlich
MUDr. Jan Hradil
MUDr. Lubomír Jurák
MUDr. Miroslav Kaiser, Ph.D.
MUDr. Sylva Klimošová
MUDr. Petra Šourková
MUDr. Věra Špatenková, Ph.D.
MUDr. Daniela Vaňoušová

Vědecký výbor

Předseda

prof. MUDr. Petr Suchoň, Ph.D.

Členové

prof. MUDr. Vladimír Beneš, DrSc.
MUDr. Tomáš Česák, Ph.D.
MUDr. Tomáš Hrbáč
prof. MUDr. Zdeněk Novák, CSc.
prim. MUDr. Tomáš Paleček, Ph.D.
doc. MUDr. Ing. Jaroslav Plas, CSc.
doc. MUDr. Vladimír Přibáň, Ph.D.
prof. MUDr. Svatopluk Řehák, CSc.
prof. MUDr. Martin Sameš, CSc.
prof. MUDr. Martin Smrčka, Ph.D., MBA
MUDr. Michal Šetlík
MUDr. Petr Vacek
doc. MUDr. Miroslav Vaverka, CSc.

SEKRETARIÁT KONGRESU

GUARANT International

Na Pankráci 17, 140 21 Praha 4
Tel.: +420 284 001 444
E-mail: cnchskongres2014@guarant.cz
Web: www.guarant.cz

www.cnchskongres2014.cz

REGISTRACE

Poplatek na místě

Lékaři	3 100 Kč
Zdravotní sestry	2 000 Kč
Doprovodné osoby	1 800 Kč

Registrační poplatek pro lékaře a sestry zahrnuje:

- kongresové materiály
- vstup na přednášky
- vstup na výstavu zdravotnické techniky, zdravotnického materiálu
- kávové přestávky, obědy
- vstup na Uvítací drink a Gala večeři
- sportovní aktivity (fotbal/lyžování)

Registrační poplatek pro doprovod zahrnuje:

- vstup na Uvítací drink a Gala večeři

Registrační přepážka bude otevřena

Středa 10. prosince 2014	12:00–20:30
Čtvrtek 11. prosince 2014	07:30–19:30
Pátek 12. prosince 2014	08:00–14:30

MÍSTO KONÁNÍ

Liberec

Liberec je díky své poloze a velikosti přirozeným správním, vzdělanostním, kulturním a ekonomickým centrem Libereckého kraje. Leží v malebné kotlině mezi Jizerskými horami a Ještědským hřbetem, které městu dodávají horský ráz. Hora Ještěd (1012 m n. m.) je s ještědským vysílačem, označovaným jako „stavba století“, skutečným symbolem Liberce. Napříč Libereckou kotlinou protéká řeka Nisa, jež pramení v podhůří Jizerských hor a později tvoří hraniční tok mezi Českou republikou, Německem a Polskem.

Dnešní Liberec se rozkládá na ploše 106 km² a žije zde zhruba 106 000 obyvatel. Vysoká kulturní i hospodářská úroveň města se odrazila v osobitém stavebním vývoji. Architektonickou tvář centra Liberce dodnes určuje velká přestavba města na konci 19. století. Tehdy došlo k demolicí původních – zčásti ještě dřevěných či brázděných staveb – a stavbě reprezentativních veřejných budov v neorenesančním slohu – radnice, spořitelny, pošty, muzea či lázní. Původní architekturu města dnes představují jen hrázděné Valdštejnské domky ze 17. století či liberecký zámek, jehož vzhled silně ovlivnila klasicistní přestavba.

Clarion Grandhotel Zlatý Lev

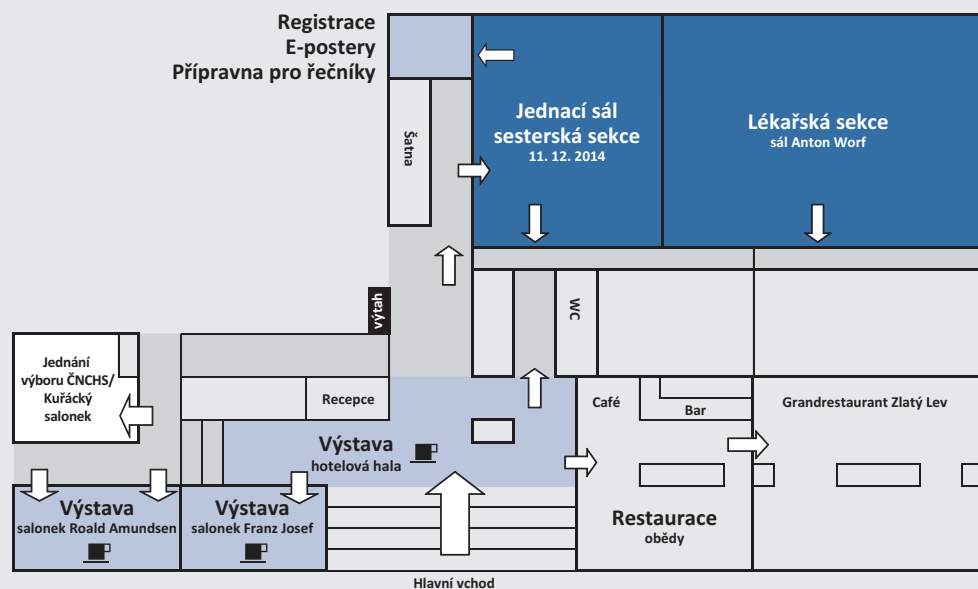
Clarion Grandhotel Zlatý Lev slouží svým hostům již od roku 1906, kdy jej u příležitosti česko-německé výstavy slavnostně uvedl do provozu rakousko-uherský císař František Josef I. Hotel je umístěn v parkové zóně města Liberce, v jeho historické části v sousedství libereckého zámku. Hotel se nachází v klidné lokalitě a přesto v centru Liberce s výbornou dopravní dostupností k dálnici na Prahu, Berlín a Drážďany.

Díky své tradici v pohostinství, jedinečné atmosféře, špičkovým službám a skvělé poloze hotelu v centru Liberce je Clarion Grandhotel Zlatý Lev ideální volbou pro pořádání kongresů.

Adresa: Clarion Grandhotel Zlatý Lev
 Gutenbergova 3, CZ-460 01 Liberec, Česká republika

Tel.: +420 485 256 700

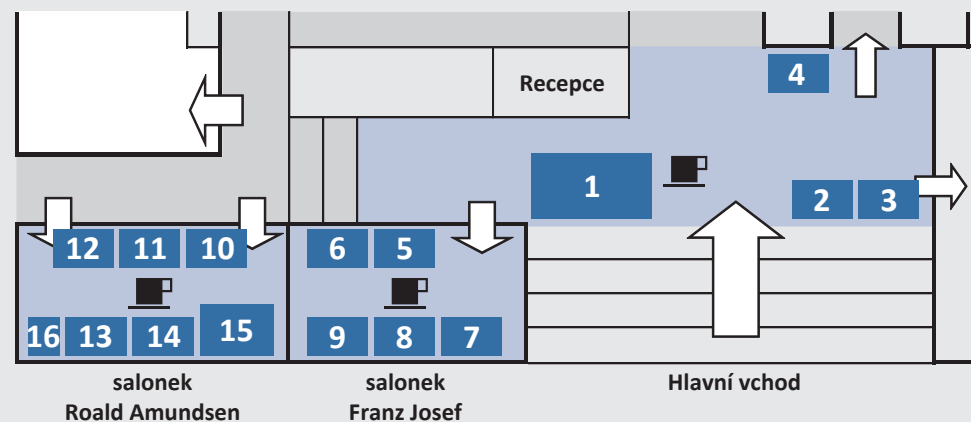
Fax: +420 485 256 426


VÝSTAVA

Výstava farmaceutických firem bude umístěna v saloncích Franz Josef, Roald Amundsen a přilehlém foyer, kde budou probíhat kávové přestávky.

Otevírací hodiny výstavy:

Čtvrtek 11. prosince 2014	08:00–16.30
Pátek 12. prosince 2014	09:30–13.00


Seznam vystavovatelů

- 1 Carl Zeiss
- 2 BAXTER CZECH spol. s r.o.
- 3 Synthes Depuy
- 4 B. Braun Medical
- 5 Cardion s.r.o.
- 6 Adyton s. r. o. – Holte Medical a. s.
- 7 Walter Graphtek CZ s.r.o.
- 8 North MED spol. s r.o.
- 9 Takeda Pharmaceutical Czech Republic s.r.o.
- 10 Surgipa Medical, spol. s r.o.
- 11 Videris s.r.o.
- 12 IMEDEX s. r. o.
- 13 Kardio-Line spol. s r.o.
- 14 PROMEDICA Praha GROUP, a.s.
- 15 Medac GmbH
- 16 West Medical s.r.o.

PRAKTICKÉ INFORMACE

Akreditace

Kongres je zařazen do kreditního systému:

- **České lékařské komory**
v rámci celoživotního vzdělávání lékařů dle Stavovského předpisu číslo 16 ČLK a ohodnocen 18 kredity. Číslo akce je 37721.
- **Odborového svazu zdravotnictví a sociální péče ČR**
podle vyhlášky 423/2004 Sb. Číslo akce je ZO 0579/14
 - účastníkům náleží 4 kredity za každý den účasti
 - za přednesení vlastní přednášky nebo autorství posteru 10 kreditů
 - za spoluautorství na přednášce nebo posteru či přednesení cizí přednášky 5 kreditů

Certifikát o účasti

Každý účastník obdrží certifikát o účasti. Certifikáty se budou vydávat ve čtvrtek 11. prosince od 13:00 na registrační přepážce kongresu.

Jmenovky

Každý účastník obdrží při registraci jmenovku. Povinností každého účastníka je nosit jmenovku po celou dobu kongresu. Jmenovky budou rozlišeny následujícími barvami:

Lékař	modrá
Sestra	žlutá
Zvaný řečník	červená
GUARANT International	oranžová
Vystavovatel	zelená
Doprovodná osoba	šedá
Host	bez barevného označení

Kávové přestávky a obědy

Občerstvení bude k dispozici během kávoových přestávek v prostorách výstavy v hotelu Clarion Grandhotel Zlatý lev dle programu. Obědy se budou podávat v hotelové restauraci.

Kouření

Kouření je po dobu kongresu v prostorách hotelu zakázáno. Pro kuřáky bude vyhrazen kuřácký salonek.

Internet

V prostorách hotelu je wi-fi připojení zdarma a bez hesla.
Network: Zlatý lev free

Parkování osobních automobilů v nákupním centru Plaza

Účastníci kongresu mají možnost parkovat v podzemních garážích nákupního centra Plaza za **zvýhodněnou cenu**. Cena za jedno parkovací místo je 484 Kč/den vč. DPH. Zájemci obdrží výjezdovou kartu validovanou od začátku kongresu (tj. 10. 12. 2014) do půlnoci 12.12.2014 na kterou mohou kdykoliv během kongresu 1x vyjet.

Jak postupovat pro získání zvýhodněného parkovacího místa?

- při příjezdu do podzemních garáží si v automatu vyzvedněte parkovací kartu
- dle značení zajedte do podlaží -4, které je rezervováno pro účastníky kongresu
- pro výjezd z garáží je nutné navštívit kongresovou registrační přepážku v Clarion Grandhotelu Zlatý lev, kde za 484 Kč vč. DPH obdržíte výjezdovou parkovací kartu.

SBORNÍK ABSTRAKT

Soubor pdf s abstrakty naleznete na www.cnchskongres2014.cz/abstrakta/



INSTRUKCE PRO ÚSTNÍ SDĚLENÍ

Software

- MS Powerpoint: doporučujeme uložení ve formátu PPT(x), (lépe než PPS). Pro optimální kompatibilitu jsou vhodné verze 2007 nebo vyšší.
- Pokud používáte **platformu Apple**, nebo pokud trváte na **prezentaci z vlastního počítače**, dostavte se do PŘÍPRAVNÝ alespoň 2 hodiny před začátkem sekce, ve které přednášíte, abychom s touto skutečností byli obeznámeni.

Obrázky / Videá

- Prosíme, komprimujte obrázky v prezentaci, aby byla zachována její rozumná velikost.
- Jestliže máte v prezentaci uložené video, dostavte se prosím do PŘÍPRAVNÝ alespoň 2 hodiny před začátkem sekce, ve které přednášíte. Zde vyzkoušíme, zda je formát videa kompatibilní s naším softwarem, eventuálně se pokusíme nekompatibilitu vyřešit. Nejméně problematický formát videa je MPEG / MPEG 4 či AVI.

Příprava k prezentaci

- Pro kontrolu a nahrání prezentace se prosím dostavte do PŘÍPRAVNÝ, a to nejméně 1 hodinu před začátkem sekce, ve které přednášíte. Přípravná bude zřízena ve foyer jednacího sálu.
- Prosíme, uložte všechny soubory spojené s prezentací do jedné složky (PowerPoint, video soubory, atd.). Jestliže přednášíte v průběhu kongresu víc než jednu prezentaci, uložte každou prezentaci do samostatné složky.
- Doporučujeme mít prezentaci uloženou minimálně na dvou médiích, případně na cloudovém disku na internetu, aby bylo možné získat kopii v případě selhání primárního média.
- Berte prosím na vědomí, že nahrání přímo v sále nebude z technických důvodů možné.

Další informace

- Během Vaší přednášky budete prezentaci ovládat pomocí dálkového ovládání, které Vám o přestávce mezi sekcemi předvede přítomný technik.
- Po skončení sekce budou všechny prezentace smazány z našich počítačů.

Otevírací hodiny PŘÍPRAVNÝ (foyer jednacího sálu)

Středa 10. prosince 2014	12:00–20:00
Čtvrtek 11. prosince 2014	07:30–18:30
Pátek 12. prosince 2014	07:30–14:30

PROSÍME VŠECHNY ŘEČNÍKY O DODRŽENÍ ČASU JEJICH PREZENTACE. DĚKUJEME.

INSTRUKCE PRO E-POSTERY**Seznam posterů**

Seznam přijatých E-POSTERŮ a jejich rozřazení je možné najít na straně 26.

Technické instrukce

- Postery budou umístěny organizátorem kongresu do elektronické dotykové tabule, která bude umístěna ve foyer jednacího sálu hotelu Clarion Grandhotel Zlatý Lev, Liberec po dobu celého kongresu.
- E-posterová tabule je vybavena funkcí «LUPA», takže jakýkoliv detail (obrázek, graf) na e-posteru bude možné při prohlížení zvětšit.
- Účastníci si mohou samostatně procházet jednotlivé postery na elektronické tabuli.

SPOLEČENSKÉ A DOPROVODNÉ AKCE**Závody na lyžích**

Středa, 10. prosince 2014, odjezd od registrační přepážky v 16:30 hod.

Pro účastníky kongresu je zajištěn sportovní program ve formě slalomových závodů. **Slalomové závody** se budou konat dne 10. prosince 2014 od 17:00 do 19:00 na sjezdovce ve Ski areálu Ještěd. Závod bude dvoukolový rozdělený na muže a ženy. Pro účastníky závodů bude zajištěno občerstvení. Účastníci, kteří si nepřivezou vlastní lyže budou moci využít půjčovny ve SkiAreálu Ještěd. Doprava tam i zpět zajištěna. Za nepříznivého počasí se závody ruší a účastníci jsou srdečně zváni k fandění během fotbalového zápasu, který se bude konat v nedaleké Míčové Hale.

Fotbal

Středa, 10. prosince 2014, odjezd od registrační přepážky v 17:30 hod.

Zveme Vás na **10. jubilejní fotbalové klání mezi českými a moravskými neurochirurgy**. Akce se uskuteční dne 10. prosince 2014 v Míčové Hale vedle hokejové arény od 18:00. Doprava do haly a zpět bude zajištěna. Pro účastníky fotbalového zápasu bude připraveno občerstvení. Žádáme účastníky klání, aby si vzali sportovní oblečení a obuv.

Transport účastníků na sportovní akce

Transport na slalomové závody: odjezd od kongresové registrační přepážky v 16:30 hod.

Sraz je v 16:15 u registrační přepážky

Transport na fotbal: odjezd od kongresové registrační přepážky v 17:30.

Sraz je v 17:15 u registrační přepážky.

Návrat ze sportů je naplánovaný mezi 19:00–19:30.

Welcome drink

Středa, 10. prosince 2014, 20:00

Welcome drink se bude konat v hlavním sále Clarion Grandhotelu Zlatý lev a bude se zde podávat drobné občerstvení.

Gala večeře

Čtvrtek, 11. prosince 2014, 19:30

Gala večeře se bude konat v hlavním sále Clarion Grandhotelu Zlatý lev. K poslechu a tanci zahraje trio v obsazení sax/klarinet, piano a zpěv Petr Kroutil & Barbora Swinx Řeháčková.

Petr Kroutil, saxofonista, klarinetistka a zpěvák vešel ve známost zejména jako Danny Smiřický z Kachyňova televizního zpracování Škvoreckého Prima sezóny. V současné době vystupuje se svou kapelou, která mísí prvky starého dobrého swingu a jazzu. Skvělou souhru hudebníků ideálně doplňuje smaltový alt zpěvačky Bány Řeháčkové.

Disco

Čtvrtek, 11. prosince 2014, 22:00

DJ BuchYč zve na diskotéku do Café baru (kuřácký salonek) od 22:00.

ODBORNÝ PROGRAM

Témata kongresu

- Kontroverze v neurochirurgii (úvodní duely)
- Mozková mrtvice (chirurgické i konzervativní postupy)
- Onemocnění a úrazy páteře (chirurgicky i konzervativně)
- Nové technologie v neurochirurgii
- Varia

RÁMCOVÝ PROGRAM

Středa 10. prosince 2014

13:00–14:00	Schůze výboru – část I
14:00–16:00	Zahájení kongresu a Kontroverzní případy v neurochirurgii – názorové střety
17:00–19:00	Sportovní aktivita (dle podmínek lyže, fotbal Čechy vs. Morava)
20:00	Welcome drink
Čtvrtek 11. prosince 2014 (sesterská sekce souběžně 8:15–15:15)	
08:00–10:00	Blok I – Cévní neurochirurgie
10:00–10:30	Přestávka na kávu
10:30–12:10	Blok II – Cévní mozkové příhody
12:10–13:00	Přestávka na oběd
13:00–15:00	Blok III – Chirurgie páteře a míchy
15:00–15:30	Přestávka na kávu
15:30–17:00	Blok IV – Problematika onemocnění páteře
17:05–18:00	Schůze výboru – část II
19:30	Gala večer

Pátek 12. prosince 2014

08:30–10:10	Blok I – Varia I
10:10–10:40	Přestávka na kávu
10:40–12:00	Blok II – Nové technologie a postupy
12:00–13:00	Přestávka na oběd
13:00–14:20	Blok III – Varia II a Zakončení kongresu

PODROBNÝ PROGRAM LÉKAŘSKÁ SEKCE

STŘEDA 10. PROSINCE 2014

- 13:00–14:00** Schůze výboru – část I
14:00 Přivítání účastníků kongresu
Petr Suchomel
- 14:00–16:00** Kontroverzní případy v neurochirurgii – názorové střety
14:00–14:40 Aneurizma – klip verus coil
Moderátor: Vladimír Beneš
Pavel Buchvald (Liberec) v. František Charvát (ÚVN, Praha)
- 14:40–15:20 Smrt spojky – ano či ne
Moderátor: Pavel Buchvald
Ondřej Choutka (Ohio, USA) v. David Netuka (ÚVN, Praha)
- 15:20–16:00 Subklinická myelopatie – indikace k operaci?
Moderátor: Pavel Barsa
Petr Suchomel (Liberec) v. Josef Bednařík (FN Bohunice, Brno)
- 17:00–19:00** Sport – lyže/fotbal
- od 20:00** Welcome drink (hlavní sál Clarion Grandhotelu Zlatý lev)

ČTVRTEK 11. PROSINCE 2014

- 08:00–10:00** **Blok I – Cévní neurochirurgie**
Předsedající: Petr Suchomel, Martin Smrčka
- 08:00–08:05 **Přivítání**
Luděk Nečasáný – Generální ředitel KN Liberec a. s.
- 08:05–08:10 **Dvacet let neurochirurgie v Liberci**
P. Suchomel (Liberec)
- 08:10–08:30 **Mozkové AVM – současný stav a vlastní zkušenosti**
M. Vaverka (Olomouc)
- 08:30–08:50 **Chirurgické přístupy k cévním lézím mozku**
J. Klener (Nemocnice Na Homolce, Praha)
- 08:50–09:00 **Výsledky chirurgické léčby neprasklých piálních AVM neurochirurgické kliniky MNUL v letech 1999–2013**
M. Sameš, M. Bolcha (Ústí nad Labem)
- 09:00–09:10 **Výsledky ošetření neprasklých aneurymů**
M. Mohapl, F. Charvát, V. Beneš (ÚVN, Praha)
- 09:10–09:20 **Predikce rozsahu subarachnoidálního krvácení na rozvoj vazospasmů a celkový výsledek pacientů – srovnání aktuálních skórovacích systémů dle Fishera a BNI**
J. Dostál, J. Mraček, V. Runt et al. (Plzeň)
- 09:20–09:30 **Selektivní shunting při karotické endarterektomii – prospektivní hodnocení peroperační embolizace pomocí DWMR v souboru 1019 operací**
P. Vachata, M. Orlický, M. Sameš (Ústí nad Labem)
- 09:30–09:40 **Kognitivní výsledky a hemodynamika po karotické endarterektomii (CEA) asymptomatické stenozy karotidy (ACS)**
J. Fiedler, T. Mrhálek, M. Vavrečka et al. (České Budějovice)
- 09:40–09:50 **Akutní okluze arteria carotis interna: přínos urgentní karotické endarterektomie**
V. Beneš, P. Buchvald, S. Klímašová et al. (Liberec)
- 09:50–10:00 **Riziko mozkového infarktu po karotické endarterektomii a karotickém stentingu: prospektivní randomizovaná studie**
T. Hrbáč, M. Kuliha, D. Školoudík et al. (FNO, Ostrava)
- 10:00–10:30 **Přestávka na kávu**

- 10:30–12:10** **Blok II – Cévní mozkové příhody**
Předsedající: Pavel Buchvald, Miroslav Vaverka
- 10:30–10:50 **Konzervativní léčba cévních mozkových příhod**
A. Tomek (FN Motol, Praha)
- 10:50–11:00 **Endovaskulární léčba iktů v KN Liberec 2008–2014**
L. Endrych, M. Šercl, V. Mellanová et al. (Liberec)
- 11:00–11:10 **Chirurgická léčba mozečkových ischemií**
T. Česák, P. Trávníček, J. Habalová et al. (Hradec Králové)
- 11:10–11:20 **Prediktívne faktory a klinický výsledok pri dekompresívnej hemikraniectómii pre malígný mozgový infarkt – je možné zlepšiť výsledky liečby upresnením indikačných kritérií pre operáciu?**
R. Chrenko, P. Novak (Wiener Neusdtadt, Rakousko), P. Slezak (Bratislava)
- 11:20–11:30 **Pokračování antikoagulační léčby po intracerebrální hemoragii spontánní nebo traumatické etiologie**
S. Klímašová, Z. Eichlová (Liberec)
- 11:30–11:40 **Časná karotická (tromb)endarterektomie po intravenózní trombolýze pro ischemickou cévní mozkovou příhodu**
V. Přibáň, J. Mraček, J. Mork et al. (Plzeň)
- 11:40–11:50 **CEA a CAS: změna paradigmatu během 10 let**
O. Bradáč, M. Mohapl, F. Kramář et al. (ÚVN, Praha)
- 11:50–12:00 **Experimentální výzkum patofyziologie SAK s ohledem na rozvoj časně zánětlivé reakce**
K. Ďuriš, M. Smrčka, J. Lipková et al. (FN Bohunice, Brno)
- 12:00–12:10 **Klinický pohled na patofyziologii SAK s ohledem na rozvoj časně zánětlivé reakce**
M. Smrčka, K. Ďuriš, E. Neuman et al. (FN Bohunice, Brno)
- 12:10–13:00 **Přestávka na oběd**

- 13:00–15:00** **Blok III – Chirurgie páteře a míchy**
Předsedající: Pavel Barsa, Bruno Rudinský
- 13:00–13:20 **Chirurgické řešení úrazů horní krční páteře: přehled**
J. Štulík (FN Motol, Praha)
- 13:20–13:40 **Kontroverze v diagnostice a léčbě Chiari malformace typu 1**
R. Frič, P. K. Eide (Oslo, Norsko)
- 13:40–13:50 **Okcipitocervikální stabilizace za užití oboustranných laminárních šroubů C2 u dětí s mukopolysacharidózou typu IVA**
P. Vaněk, H. Homolková, V. Beneš et al. (ÚVN, Praha)
- 13:50–14:00 **Stabilizace subaxiální krční páteře prostřednictvím pedikulárních šroubů metodou navigace založené na intraoperačním CT zobrazení**
P. Barsa, R. Fröhlich, P. Suchomel (Liberec)
- 14:00–14:10 **Použití translaminární fixace C2 při zadních stabilizacích krční páteře**
P. Vachata, M. Sameš (Ústí nad Labem)
- 14:10–14:20 **DDD – přední versus zadní výkon?**
J. Chrobok, D. Šťastná, R. Kučera (Nemocnice Na Homolce, Praha)
- 14:20–14:30 **Možnosti chirurgické léčby cervikální spinální myelopatie**
J. Vanko, M. Melišek (Nové Zámky)
- 14:30–14:40 **Intradurální extramedulární tumory – institucionální výsledky 2010–2014**
V. Přibáň, D. Bludovský, S. Židek et al. (Plzeň)
- 14:40–14:50 **Intramedulární kavernomy – úloha Intraoperační monitorace a klinické výsledky**
S. Ostrý, J. Fiedler, V. Chlouba et al. (České Budějovice)
- 14:50–15:00 **PET/CT ve spinální chirurgii**
J. Chrobok, M. Jarůšková (Nemocnice Na Homolce, Praha)
- 15:00–15:30 **Přestávka na kávu**

- 15:30–17:00** **Blok IV – Problematika onemocnění páteře**
Předsedající: Vladimír Přibáň, Martin Sameš
- 15:30–15:50 **Konservativní léčba CSM a indikace k operaci z pohledu neurologa**
J. Bednařík (FN Bohunice, Brno)
- 15:50–16:10 **Metody léčebné rehabilitace u onemocnění krční páteře**
R. Konopková (ÚVN, Praha)
- 16:10–16:20 **Klasifikační rozpaky v hodnocení stenózy bederní**
D. Bludovský, D. Štěpánek, S. Židek et al. (Plzeň)
- 16:20–16:30 **Bioaktivní PEEK – jeho potenciál v neurochirurgii**
M. Filip, P. Linzer, P. Jurek et al. (Zlín)
- 16:30–16:40 **Výhřez bederního disku dětí školního věku řešený metodou miniinvasivní mikrodisektomie**
J. Steindler, M. Bláha, A. Vlasák et al. (FN Motol, Praha)
- 16:40–16:50 **Komplikace interspinozních U segmentů**
Z. Novák, J. Strnadel, J. Hemza et al. (FN U sv. Anny, Brno)
- 16:50–17:00 **Zobrazování periferních nervů pomocí metody diffusion tensor imaging and tractography – naše předběžné výsledky**
I. Humhej (Ústí nad Labem & FN U sv. Anny, Brno), I. Ibrahim (FN U sv. Anny, Brno & IKEM, Praha), M. Hájek (IKEM, Praha) et al.
- 17:00–17:05 **Vyhlášení výsledků voleb do výboru ČNCHS**
V. Smrčka (FSS MU, Brno)
- 17:05–18:00 **Schůze výboru – část II**
- od 19:30** **Gala večer** (hlavní sál Clarion Grandhotelu Zlatý lev)

PÁTEK 12. PROSINCE 2014

08:30–10:10 **Blok I – Varia I***Předsedající: David Netuka, Zdeněk Novák*08:30–08:40 **Akutní MR vyšetření u dětských pacientů s programovatelným drenážním systémem***E. Brichtová, J. Šenkyřík (FN U sv. Anny, Brno)*08:40–08:50 **Epileptogenní nádory u dětí a jejich chirurgická léčba***M. Tichý, M. Vaculík, J. Dvořák et al. (FN Motol, Praha)*08:50–09:00 **Endoskopická léčba nesyndromických kraniostenóz: metoda, výsledky***R. Lipina, M. Chlachula (FNO, Ostrava), E. Kaleta (Frýdek-Místek) et al.*09:00–09:10 **Bezpečnost intraoperačního MR vyšetření – série 1800 pacientů***F. Kramář, D. Netuka, O. Bradáč et al. (ÚVN, Praha)*09:10–09:20 **Chirurgická léčba supratentoriálních kortiko-subkortikálních kavernomů***M. Májovský, D. Netuka, V. Beneš (ÚVN, Praha)*09:20–09:30 **Méně obvyklé indikace neuroendoskopické operace pro hydrocefalus***Z. Novák, J. Chrastina, I. Říha et al. (FN U sv. Anny & CEITEC, Brno)*09:30–09:40 **Mikrochirurgie jako metoda volby v léčbě intrakraniálních aneurysmat povodí střední mozkové tepny. Existuje reálné opodstatnění pro změnu?***A. Štekláčová, O. Bradáč, F. Charvát et al. (ÚVN, Praha)*09:40–09:50 **Současná stav léčby anaplastických gliomů v ČR – analýza registru DoIT***O. Kalita (Olomouc), F. Kramář (ÚVN, Praha), M. Smrčka (FN Bohunice, Brno) et al.*09:50–10:00 **Možnosti telemetrického měření intrakraniálního tlaku – naše zkušenosti***P. Vacek, D. Štěpánek (Plzeň)*10:00–10:10 **Urgentní revize rány pro hematoma po karotické endarterektomii (CEA)***J. Šefr, J. Fiedler, O. Teplý et al. (České Budějovice)*10:10–10:40 **Přestávka na kávu**10:40–12:00 **Blok II – Nové technologie a postupy***Předsedající: Jan Klener, Radim Lipina*10:40–10:50 **Nová metoda neinvazivní monitorace ICP a její zhodnocení na animálním modelu***O. Bradáč (ÚVN, Praha), P. Šeba, F. Studnička (Hradec Králové) et al.*10:50–11:00 **Radikalita resekce u low-grade gliomů a přínos intraoperačního MR vyšetření (iMRI)***F. Kramář, D. Netuka, M. Mohapl et al. (ÚVN, Praha)*11:00–11:10 **Awake resekce gliálních nádorů a iMRI: fikce nebo realita?***D. Netuka, F. Kramář, M. Mohapl et al. (ÚVN, Praha)*11:10–11:20 **Vliv intraoperačního MR vyšetření (iMRI) na radikalitu resekce u high-grade gliomů***F. Kramář, D. Netuka, M. Mohapl et al. (ÚVN, Praha)*11:20–11:30 **Ischemická komplikace při klipu aneurysmatu. Limity peroperační videoangiografie (ICG), měření průtoku flowmetrem (TTFM) a IOM***J. Fiedler, L. Štěrbá (České Budějovice)*11:30–11:40 **Využití pokročilých MR technik v diagnostice recidivy high-grade gliomů po komplexní onkologické léčbě***R. Jančálek, M. Bulík, T. Kazda (FN U sv. Anny, Brno)*11:40–11:50 **STH adenomy a iMRI***D. Netuka, V. Masopust, V. Hána et al. (ÚVN, Praha)*11:50–12:00 **Porovnání přesnosti předoperačního mapování primárního motorického kortexu pomocí funkční magnetické rezonance a navigované transkraniální magnetické stimulační u tumorů v rolandické oblasti – první zkušenosti***I. Holečková, J. Valeš, D. Štěpánek et al. (Plzeň)*12:00–13:00 **Přestávka na oběd**

- 13:00–14:20** **Blok III – Varia II**
Předsedající: Jiří Fiedler, Svatopluk Řehák
- 13:00–13:10** **Supracerebellární infratentoriální přístup a jeho komplikace**
M. Smrčka, V. Jurán, T. Svoboda (FN Bohunice, Brno)
- 13:10–13:20** **Supracerebellární – transtentoriální přístup k mediobasální temporální oblasti**
R. Bartoš, T. Radovnický, M. Orlický et al. (Ústí nad Labem)
- 13:20–13:30** **Analýza vybraných mikroRNA jako potenciálních prediktorů prognózy u pacientů s glioblastomem**
P. Fadrus (FN Bohunice, Brno), J. Šána, O. Slabý (MOÚ & CEITEC, Brno) et al.
- 13:30–13:40** **Parainfekční ložiska napodobující tumory mozku**
P. Tuček, M. Starý, P. Veselský et al. (MNO, Ostrava)
- 13:40–13:50** **Právní a ekonomické problémy současného českého zdravotnictví**
J. Hemza (FN U sv. Anny, Brno)
- 13:50–14:00** **Nové postupy v řešení kranionazálních komunikací**
J. Mraček, P. Vacek, V. Hrabě et al. (Plzeň)
- 14:00–14:10** **Diagnostika a léčba difúzních velkobuněčných B-lymfomů (DLBCL) mozku**
M. Bláhá, J. Steindler, A. Vlasák et al. (FN Motol, Praha)
- 14:10–14:20** **Restenóza vnitřní krkavice po stent PTA řešena chirurgicky**
T. Hrbáč, D. Otáhal, H. Zákravská et al. (FNO, Ostrava)
- 14:20** **Zakončení kongresu**
Pavel Buchvald

SESTERSKÁ SEKCE

ČTVRTEK 11. PROSINCE 2014

- 08:15–10:15** **Blok I**
Předsedající: Milena Dudová, Kateřina Křepelková, Věra Špatenková
- 08:15–08:35** **Neuromonitorace v intenzivní péči**
V. Špatenková (Liberec)
- 08:35–08:45** **Neuromonitorace sedace pomocí SAS a BIS**
M. Příhodová (Liberec)
- 08:45–09:05** **CT vyšetření na JIP**
F. Šebek (Liberec)
- 09:05–09:15** **Ošetrovatelská péče u pacienta po transnazální endoskopické operaci mozku**
J. Dvořáková, A. Hermannová (FNO, Ostrava)
- 09:15–09:25** **Komplexná ošetrovatelská starostlivost o pacientov s tumorom hypofýzy**
Ľ. Bartková, E. Teplanová (Nové Zámky)
- 09:25–09:35** **Ošetrovatelská péče o pacienta s tumorom kraniocervikálního přechodu**
D. Vaňourková, J. Jehličková (Plzeň)
- 09:35–09:45** **Ošetrovatelská kazuistika u pacienta s premedulárním abscesem C5-6**
K. Slabáková, I. Jankůvová, M. Nevařilová et al. (Zlín)
- 09:45–09:55** **Manažment ošetrovateľskej starostlivosti o pacientov s úrazom krčnej chrbtice**
M. Horváthová, I. Gáliková (Nové Zámky)
- 09:55–10:05** **Trendy v léčbě a ošetřování pacienta po stabilizaci bederní páteře**
Š. Trčková, G. Desatová (MNO, Ostrava)
- 10:05–10:15** **Transplantační program**
J. Suková, L. Nováková (Liberec)
- 10:15–10:45** **Přestávka na kávu**

10:45–11:45 Blok II
Předsedající: Jarmila Brzáková, Martina Oborníková

10:45–11:00 **Etika v ošetrovatelství**
M. Oborníková, B. Oborníková (Hradec Králové)

11:00–11:10 **Bezpečí pacienta a personálu aneb „kdo z koho“**
J. Brzáková, Z. Lenková, E. Jakubičková (Liberec)

11:10–11:25 **Edukace rodičů**
D. Rückarová, J. Zejdová (Hradec Králové)

11:25–11:35 **Dětská kranioplastika (David – neposlušný chlapec)**
M. Tesařová, L. Lippertová (Ústí nad Labem)

11:35–11:45 **Peer – profesní kolega**
A. Novotná (Liberec)

11:45–12:45 **Přestávka na oběd**

12:45–14:00 Blok III
Předsedající: Miluše Buchvaldová, Sylva Klímošová

12:45–13:00 **Aktuální trendy v problematice dysfágií u pacientů s CMP**
S. Klímošová (Liberec)

13:00–13:10 **Péče o pacienty s dysfágií na iktové jednotce a lůžkové stanici neurologie**
M. Buchvaldová (Liberec)

13:10–13:20 **Změna managementu péče o pacienty s akutní CMP v nemocnici pavilonového typu a její vliv na výsledný stav pacienta**
P. Vaško, I. Štětkářová, R. Borovcová (FNKV, Praha)

13:20–13:30 **Polohujeme pacienta po CMP správně?**
H. Kafková (Liberec)

13:30–13:40 **Zkušenosti s ošetřováním pacientů s Guillain Barrého syndromem**
L. Tolarová, H. Slováková (Liberec)

13:40–13:50 **Neuralgie n. trigeminu – specifika ošetrovatelské péče**
L. Valachová, K. Kočí (FNO, Ostrava)

13:50–14:00 **Aplikace botulotoxinu z pohledu sestry**
M. Chalupová, M. Voháňková (Liberec)

14:00–14:05 **Přestávka na kávu**

14:05–15:15 Blok IV
Předsedající: Michaela Chalupová, Věra Berková

14:05–14:15 **Operace mozku metodou AWAKE. Co to pro pacienta znamená?**
M. Suchánková, A. Svobodová (FNO, Ostrava)

14:15–14:25 **Týmová spolupráce při awake operacích mozku**
V. Berková, I. Herejková, M. Minářová (Plzeň)

14:25–14:35 **Noví pomocníci na neurochirurgickém operačním sále**
I. Šulcová, J. Horáková (Plzeň)

14:35–14:45 **Neurochirurgické řešení degenerativního onemocnění páteře a úrazy páteře**
L. Křížánková, L. Tajdušová (MNO, Ostrava)

14:45–14:55 **Nové perioperační technologie – zážitky sester a pacientů...**
M. Chalupová (Liberec)

14:55–15:05 **Nežádoucí události v perioperační péči: naše zkušenosti**
P. Jalovičářová, M. Chalupová (Liberec)

15:05–15:15 **Linovera a naše zkušenosti v prevenci dekubitů**
M. Dudová, M. Deimlingová, L. Nováková (Liberec)

15:15–15:30 **Závěr**
Milena Dudová

E-POSTERY

P-01 Spondylodiscitis Th 7,8 způsobená mycobacterium avium*M. Bombic, O. Teplý, V. Chlouba et al. (České Budějovice)***P-02 Absces mozku – první klinická manifestace hereditární hemorrhagické teleangiektázie (HHT)***G. Hanoun, T. Svoboda, J. Boudný (FN Bohunice, Brno)***P-03 Fyzioterapeutická léčba pacienta s radikulárním syndromem***L. Hellebrandová (FTVS UK, Praha)***P-04 Talairachova technika pro implantaci intracerebrálních elektrod***J. Chrástina, Z. Novák, M. Brázdil et al. (FN U sv. Anny & CEITEC, Brno)***P-05 Peripartální krvácení z AVM mozku – kazuistika***V. Juráň, G. Hanoun, M. Smrčka et al. (FN Bohunice, Brno)***P-06 Viacdobé riešenie rozsiahleho intraspínálneho tumoru Th-L chrbtice***A. Juričeková, B. Rudinský (Nové Zámky)***P-07 Operáčne riešenie spondilodiscitídy krčnej chrbtice – kazuistika***O. Korol, R. Rusnák, M. Šproch (Ružomberok)***P-08 Sledování 30-denní morbidity-mortality po karotické endarterektomii neurologem***L. Králík, S. Klímošová, V. Beneš et al. (Liberec)***P-09 Symptomatické cavum septi pellucidi***T. Krejčí, R. Lipina (FNO, Ostrava), P. Vacek (Plzeň) et al.***P-10 Defekt zadnej steny pažeráka ako príčina spondylodiscitídy v oblasti C chrbtice***M. Melíšek, B. Rudinský, F. Kurinec et al. (Nové Zámky)***P-11 Využitie softwarového produktu Med-Office pri 3 zobrazovaní v neurochirurgii***M. Melíšek, B. Rudinský, L. Sloboda et al. (Nové Zámky)***P-12 Subdurálny spinálny hematóm – naša skúsenosť***M. Sedliak, R. Rusnák (Ružomberok)***P-13 Cévná léze v oblasti nucleus caudatus (2 kazuistiky)***M. Starý, P. Veselský, P. Tuček et al. (MNO, Ostrava)***P-14 Prednosti a úskalia využitia navigovaného 3D-ultrazvuku počas „awake“ resekcii gliómov elokventných oblastí mozgu***A. Šteňo, M. Kuniak, V. Hollý et al. (Bratislava)*Carl Zeiss
váš partner v neurochirurgii

TRENION 3D HD


OPMI Pentero 900

Carl Zeiss spol. s r.o., Radlická 14/3201, 150 00 Praha 5
tel.: +420 233 101 221, fax: +420 233 101 223
e-mail: info.meditec.cz@zeiss.com, internet: www.zeiss.cz

Carl Zeiss Slovakia, s.r.o., Račianska 12481/77/A, 831 02 Bratislava 3
tel.: +421 255 646 791, fax: +421 255 646 783
e-mail: info.meditec.sk@zeiss.com, www.zeiss.sk




We make it visible.



proGAV 2.0[®]

Nový programovatelný gravitační ventil Miethke

- Mechanismus s citelnou zpětnou vazbou pro snadné přenastavení
- Ověřená ochrana proti předrénování a vzniku subdurálních efuzí
- Široká škála nastavení od 0 do 20 cm H₂O
- Žádné nechtěné přenastavení externím magnetickým polem
- Nové inovativní příslušenství pro nastavení
- 3T MRI kompatibilní



USS FRACTURE MIS. MINIMÁLNĚ INVAZIVNÍ SYSTÉM SE SCHANZOVÝMI ŠROUBY PRO KOMPLETNÍ REKONSTRUKCI A REDUKCI ZLOMENIN PÁTEŘE.



B | BRAUN
SHARING EXPERTISE

B. Braun Medical s.r.o. | Divize Aesculap | V Parku 2335/20 | CZ-148 00 Praha 4
Tel. +420-271 091 111 | Fax +420-271 091 112 | www.bbraun.cz

REKLAMNÍ SDĚLENÍ

 **DePuy Synthes**
COMPANIES OF *Johnson & Johnson*

REKLAMNÍ SDĚLENÍ

DePuy Synthes
Karla Engliše 3201/6
150 00 Praha 5



**MEDICAL
MARKETING, s.r.o.**



Představujeme HEMOPATCH

Jednoduché a flexibilní řešení hemostázy

Pro více informací kontaktujte zástupce Baxter.
www.hemopatch.com

Baxter a Hemopatch jsou ochranné známky společnosti Baxter International Inc.
ev. č. 2014073



BAXTER CZECH spol. s r. o.
Karla Engliše 3201/6, 150 00 Praha 5, Česká republika

Baxter

REKLAMNÍ SDĚLENÍ

- **Poradenství při logistice a skladování zdravotnického materiálu**
- **Pořádání odborných kurzů a školení**
- **Reklamní činnost a marketing**
- **Reklamní panely ve zdravotnických zařízeních**
- **Vydávání publikací**
- **Provozování informační telefonické linky**

www.mmcr.cz

REKLAMNÍ SDĚLENÍ

VÝROČNÍ KONGRES ČESKÉ NEUROCHIRURGICKÉ SPOLEČNOSTI s mezinárodní účastí 10.–12. 6. 2015, Olomouc

POŘADAJÍ: Česká neurochirurgická společnost ČLS JEP
Neurochirurgická klinika FN Olomouc a LF UP v Olomouci



www.neuro-surgery.cz

bos.org