

SOCIODEMOGRAFICKÁ ANALÝZA

—

MAPY ROZLOŽENÍ OHROŽENÍ DĚTÍ A RODIN V ČR

SocioFactor s.r.o.
2013

Podklad k návrhu
optimalizace řízení a
financování systému péče
o ohrožené děti a rodiny,
zejména v oblasti činnosti
orgánů sociálně-právní
ochrany a plánování
služeb pro práci s
rodinami a dětmi



evropský
sociální
fond v ČR



EVROPSKÁ UNIE



OPERAČNÍ PROGRAM
LIDSKÉ ZDROJE
A ZAMĚSTNANOST

PODPORUJEME
VAŠI BUDOUCNOST
www.esfcr.cz

SOCIODEMOGRAFICKÁ ANALÝZA

—

MAPY ROZLOŽENÍ OHROŽENÍ DĚTÍ A RODIN V ČR

SocioFactor s.r.o.
2013

Pro Ministerstvo práce a sociálních věcí zpracovala společnost SocioFactor s.r.o.

socio.factor

sociální firma | výzkum a vzdělávání | služby

OBSAH

SEZNAM ZKRATEK A TERMÍNŮ	5
ÚVOD5	
I. O ANALÝZE.....	6
II. ZPRACOVÁNÍ ANALÝZY	11
III. DÍLČÍ INDIKÁTORY	16
III.1. Průměrná obytná plocha na 1 osobu v m ² (I1)	16
III.2. Výše obvyklého nájemného – m ² za měsíc v Kč (I2).....	27
III.3. Obyvatelstvo podle způsobu bydlení – v zařízeních a jinde než v bytech a zařízeních (I3).....	37
III.4. Obydlené byty podle technické vybavenosti – vodovod v bytě (I4)	48
III.5. Obydlené byty podle technické vybavenosti – vlastní splachovací záchod (I5).....	58
III.6. Obydlené byty podle technické vybavenosti – vlastní koupelna, sprchovací kout (I6).....	68
III.7. Bytové domácnosti podle vybavení osobním počítačem s internetem (I7)	78
III.8. Počet dětí celkově – průměrný počet za rok 2008 – 2011 (I8)	88
III.9. Počet živě narozených dětí – průměrný počet za rok 2009 – 2011 (I9).....	98
III.10. Podíl osob s nižším vzděláním – základní a neukončené vzdělání za rok 2011 (I10) ..	108
III.11. Naděje na dožití mužů při narození v období 2007-2011 (I11)	117
III.12. Naděje na dožití žen při narození v období 2007-2011 (I12).....	121
III.13. Vícečetné rodiny – za rok 2011 (I13)	125
III.14. Index rozdrobenosti sídelní struktury – za rok 2011 (I14).....	134
III.15. Intenzita podnikání – průměrný počet fyzických osob za rok 2010 a 2011 (I15) ..	143
III.16. Intenzita podnikání – průměrný počet právnických osob za rok 2010 a 2011 (I16) ..	152
III.17. Průměrná míra nezaměstnanosti – za rok 2010 (I17).....	161
III.18. Ekonomicky neaktivní obyvatelstvo – za rok 2011 (I18).....	170
III.19. Počet uchazečů o zaměstnání na 1 pracovní místo – za rok 2011 (I19)	179
III.20. Průměrný počet příjemců dávek pomoci v hmotné nouzi – doplatek na bydlení za rok 2008 - 2011 (I20)	188
III.21. Průměrný počet příjemců dávek pomoci v hmotné nouzi – příspěvek na živobytí za rok 2008 - 2011 (I21)	198
III.22. Průměrný počet příjemců dávek pomoci v hmotné nouzi – mimořádná okamžitá pomoc za rok 2008 - 2011	208
III.23. Průměrný počet příjemců příspěvku na péči za rok 2008 - 2011 (I23).....	218
III.24. Průměrný počet příjemců příspěvku na bydlení za rok 2008 - 2011 (I24).....	228
III.25. Průměrný počet příjemců přídatku na dítě (SSP) za rok 2008 – 2011 (I25)....	238
III.26. Průměrný počet příjemců rodičovského příspěvku (SSP) za rok 2008 – 2011 (I26)...	248
III.27. Děti narozené mimo manželství za rok 2009 – 2011 (I27)	258
III.28. Nezletilí rodiče za rok 2008 – 2011 (I28)	267
III.29. Úhrnná rozvodovost za rok 2008 – 2011 (I29)	276
III.30. Neúplné rodiny se závislými dětmi za rok 2008 – 2011 (I30)	286
III.31. Počet rozvodů na 100 sňatků za rok 2011 (I31).....	295
III.32. Cizinci mladší 18 let se zaevidovaným pobytem na území ČR k 31. 12. 2011 .	305
III.33. Počet Romů na 1 tisíc obyvatel za rok 2011 (I33).....	309

III.34.	Kriminalita dětí – za roky 2008 - 2012	318
III.35.	Děti jako oběti trestné činnosti – za roky 2008 – 2012 (I35)	322
III.36.	Pracovní neschopnost – za rok 2011 (I36)	326
III.37.	Sebevražednost – za rok 2011 (I37)	330
III.38.	Návštěvnost pediatra – děti 0 – 14 let za rok 2011 (I38)	339
III.39.	Počty příjemců dávek pěstounské péče - za rok 2008 – 2012 (I39)	343
III.40.	Klienti sociálně pedagogických poraden - za rok 2008 – 2010 (I40)	353
III.41.	Počty případů evidovaných OSPOD - za rok 2008 – 2011 (I41)	357
III.42.	Umístění dětí do náhradní rodinné péče - za rok 2008 – 2011 (I42)	366
III.43.	Pěstounské rodiny - za rok 2008 – 2011 (I43)	375
III.44.	Návštěvy sociálních pracovníků v rodině - za rok 2008 – 2011 (I44)	384
III.45.	Stanovení dohledu soudem či obecním úřadem - za rok 2008 – 2011 (I45) ...	393
III.46.	Týrané, zneužívané a zanedbávané děti - za rok 2008 – 2011 (I46)	402
III.47.	Děti s nařízenou ústavní výchovou - za rok 2008 – 2011 (I47)	411
III.48.	Klienti kurátora pro mládež - za rok 2008 – 2011 (I48)	420
IV.	SHRNUTÍ - SYNTETICKÝ UKAZATEL	429
IV.1.	Situace v krajích	429
IV.2.	Situace v okresech	433
IV.3.	Situace v ORP	438
IV.4.	Situace v MČ hl. město Praha	448
IV.5.	Stručné shrnutí výsledků	449
PŘÍLOHY		451

ZPRACOVATELSKÝ TÝM:

PhDr. Daniel Topinka, Ph.D. et al.

Další spolupracovníci:

Mgr. Ondřej Molin

Mgr. Jiří Poslt

Bc. Jan Zadina

PhDr. Pavel Kliment, Ph.D.

Bc. Helena Topinková

Bc. Petra Glasnáková

Mgr. Barbora Šolková

V Ostravě, 2013

Seznam zkratk a termínů

ČR	Česká republika
ČSÚ	Český statistický úřad
MVČR	Ministerstvo vnitra České republiky
MŠMT	Ministerstvo školství, mládeže a tělovýchovy
MPSV	Ministerstvo práce a sociálních věcí
ÚP	Úřad práce
ORP	Obec s rozšířenou působností
SPOD	Sociálně právní ochrana dětí

ÚVOD

Předkládaná sociodemografická analýza je jedním z podkladů k návrhu optimalizace řízení a financování systému péče o ohrožené děti a rodiny, zejména v oblasti činnosti orgánů sociálně-právní ochrany a plánování služeb pro práci s rodinami a dětmi.

Jejím cílem je představit vybrané sociální jevy a k nim náležející indikátory ohrožení dětí a rodin v členění dle krajů a obcí s rozšířenou působností a příslušných částí statutárních měst vykonávajících agendu sociálně-právní ochrany dětí (SPOD). Původně měla být analýza zpracována s výjimkou hlavního města Prahy, ale jak se ukázalo, toto omezení by mělo poměrně zásadní vliv na celkové výsledky a kontext zpracování dat, a proto jsme analýzu zajistili včetně hlavního města.

Analýza představuje výběr indikátorů ohrožení a data, která se podařilo shromáždit a zpracovat z dostupných informačních zdrojů. Jak se ukázalo, problémem není zmapovat sociální jevy a určit sledované indikátory ohrožení, ale následně k nim získat potřebná data. Jak se ukázalo, jejich dostupnost, úplnost a kvalita byla zásadním limitem pro zpracování této sociodemografické analýzy. Přestože jsme postupovali od identifikace rizikových jevů, stanovení indikátorů a následnému vyhledávání dat, právě poslední etapa značně ztěžovala a omezila naši práci a tím i výsledky.

Předkládaná analýza definuje vybrané indikátory ohrožení cílové skupiny děti, mládež a mladí dospělí ve všech krajích a bere v úvahu dopad sledovaných jevů na výkon agendy sociálně právní ochrany dle zákona č. 359/1999 Sb., o sociálně-právní ochraně dětí. Celkem jsme nashromáždili data ke třem hlavním oblastem ohrožení, přičemž jsme zvažovali relevanci těchto dat pro účely standardizace agendy sociálně právní ochrany a plánování služeb pro práci s rodinami a dětmi. Indikátorů jsme zpracovali téměř na pět desítek (48).

I. O ANALÝZE

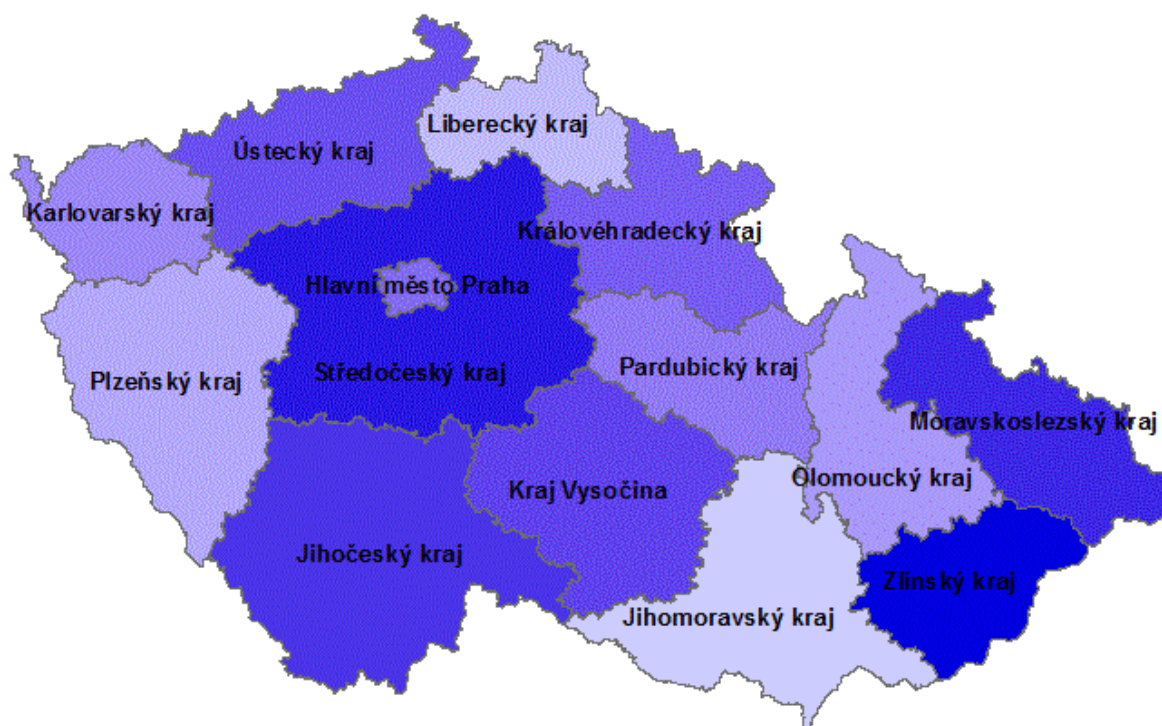
Analýza byla provedena v rámci projektu systémové podpory procesů transformace systému péče o ohrožené děti a rodiny a má sloužit jako jeden z podkladů pro následný návrh optimalizace řízení a financování systému péče o ohrožené děti a rodiny. Těchto podkladů je mnohem více a analýza přichází s výsledky, které jsou dále porovnávány s dalšími informacemi z oblasti sociálně právní ochrany dětí. Výstupy sociodemografické analýzy jsou připraveny k využití pro celkový návrh optimalizace řízení systému ochrany práv dětí a péče o ohrožené děti.

Analýza byla zpracována v rámci tzv. aplikativního výzkumu, klade tedy důraz na budoucí praktické využití a to na úrovni:

- a) jednotlivých krajů,
- b) obcí s rozšířenou působností a příslušných částí statutárních měst vykonávajících agendu SPOD.

Pracuje tedy se základními administrativními jednotkami v rámci České republiky.

Mapa 1 – Kraje v ČR

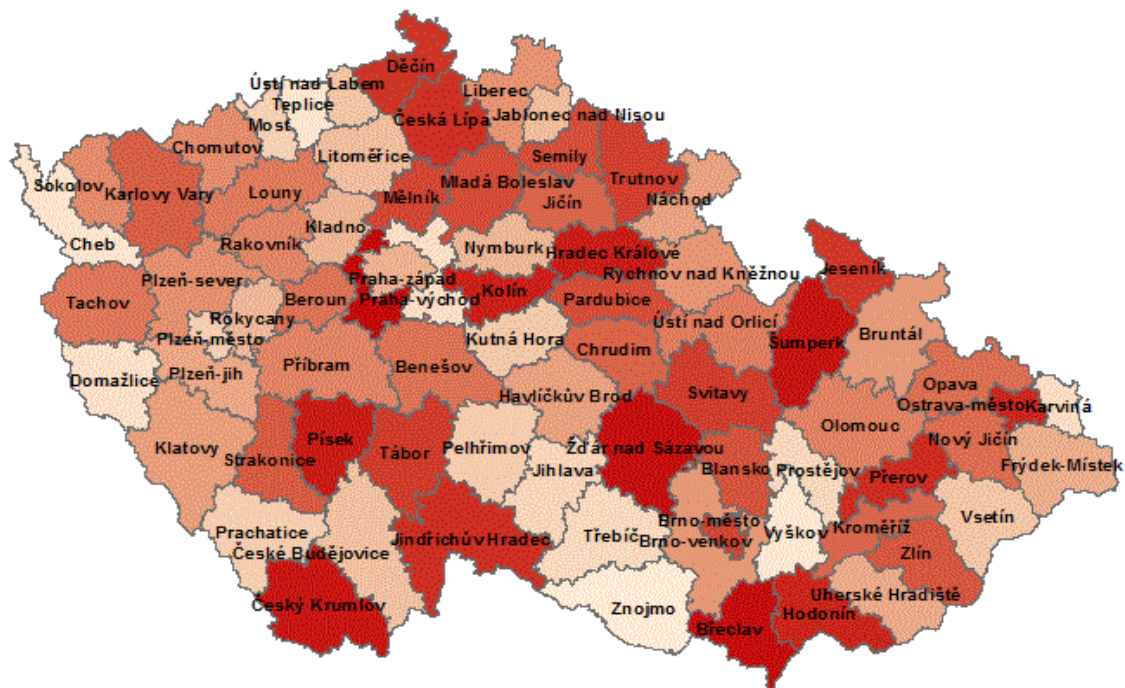


Mapa 2 – Obce s rozšířenou působností v ČR



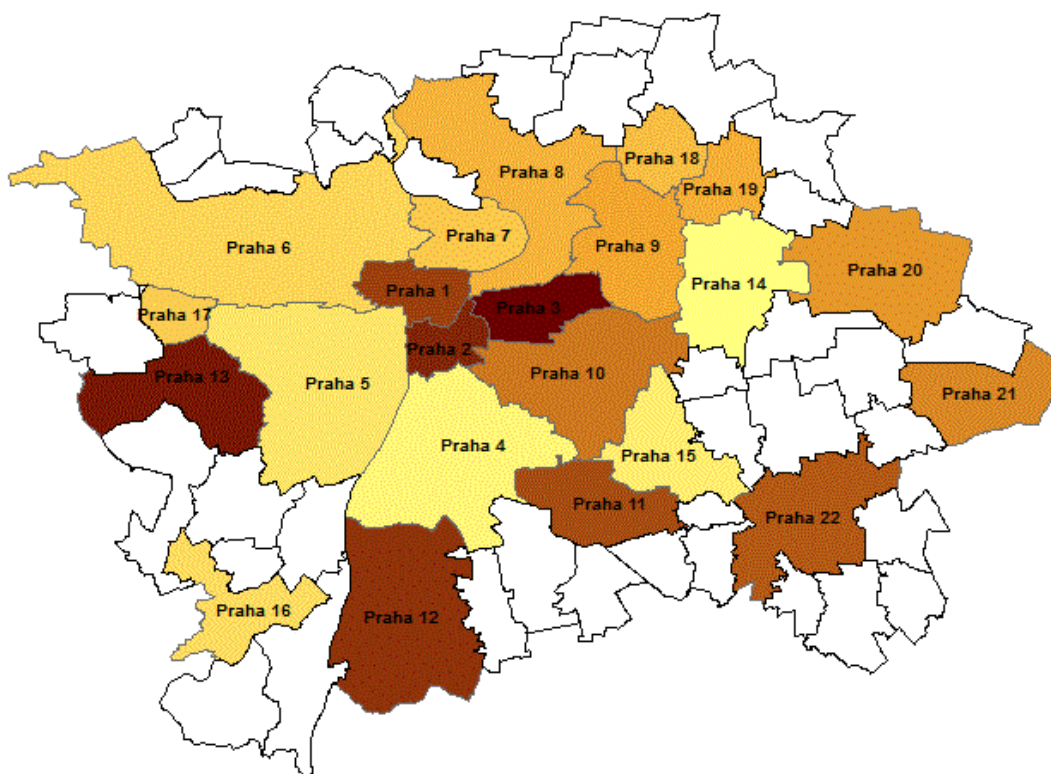
Toto zadání jsme během zpracování dat ještě doplnili o úroveň „okresů“, jako stále důležitých statistických jednotek. Důvodem bylo i to, že u některých indikátorů nebyla data dostupná na úrovni ORP, ale pouze na úrovni okresů.

Mapa 3 – Okresy v ČR



Současně jsme do analýzy zařadili i data z hlavního města Prahy, kam se soustřeďuje řada sociálních jevů a nabývá zde „hromadného“ charakteru. V mnohých směrech hlavnímu městu patří prvenství v mnoha oblastech ohrožení. Co se týká městských částí jiných měst, tedy Plzně, Ostravy a Brna, data pro ně nejsou obvykle vůbec dostupná, vyžadují speciální dohledávání. Nejdostupnější byly právě údaje za městské části hlavního města Prahy a tyto jsme zpracovali samostatně.

Mapa 4 – MČ Praha



Analýza je zaměřena do oblasti sociálně-právní ochrany dětí, která má v České republice dlouholetou tradici. Orgány sociálně-právní ochrany dětí, kterými jsou: obecní úřady, obecní úřady ORP, krajské úřady, MPSV, Úřad pro mezinárodně právní ochranu dětí, řeší mnoho nejrůznějších podob ohrožení dětí, které se často ocitají, i se svými rodinami, v obtížných životních situacích. A tyto orgány mají značnou odpovědnost za osud těchto dětí a za ochranu jejich zdravého vývoje.

Základními právními předpisy, které stát a jím určené orgány a instituce zavazují k poskytování sociálně-právní ochraně dětí, jsou Ústava České republiky, Listina základních práv a svobod a Úmluva o právech dítěte. Klíčovým právním předpisem je pak

zákon č. 359/1999 Sb., o sociálně-právní ochraně dětí, ve znění pozdějších předpisů, který vymezuje ochranu dětí jako:

- a) ochranu práva dítěte na příznivý vývoj a řádnou výchovu,
- b) ochranu oprávněných zájmů dítěte, včetně ochrany jeho jmění,
- c) působení směřující k obnovení narušených funkcí rodiny.

V tomto zákonu jsou upravena jen některá opatření směřující k ochraně dětí, další jsou obsažena v řadě specifických právních předpisů (např. zákon o rodině, zákon o odpovědnosti mládeže za protiprávní činy, zákon o výkonu ústavní nebo ochranné výchovy aj). Hlavním principem všech těchto právních dokumentů je nejlepší zájem, prospěch a blaho dětí. Sociálně-právní ochrana se poskytuje bezplatně všem dětem bez rozdílu, bez jakékoli diskriminace.

Hlavním pravidlem činnosti orgánů sociálně-právní ochrany dětí je princip preventivního působení na rodinu, na rodinné vztahy, pokud jsou zasaženy v takové míře, že vyžadují intervenci ze strany veřejné moci. Důraz je kladen také na ochranu dětí před sociálně patologickými jevy.

Ochrana dětí v našem státě má stále nedostatky, např. v oblastech počtu dětí v ústavní péči, nedostačující nabídce alternativních forem práce s ohroženým dítětem a jeho rodinou či v roztržitosti agendy péče o ohrožené děti. V návaznosti na to byly v rámci rodinné politiky vypracovány různé dokumenty: Národní koncepce podpory rodin s dětmi, Národní koncepce rodinné politiky, Národní akční plán k transformaci a sjednocení systému péče o ohrožené děti na období 2009-2011, konají se různé konference.

V roce 2011 zahájilo Ministerstvo práce a sociálních věcí proces reformy sociálně-právní ochrany dětí, jejíž součástí je i novelizace zákona 359/1999 Sb., o sociálně-právní ochraně dětí a dalších právních norem. Cílem reformy je posílit prevenci, stanovit závazné postupy, další rozvoj náhradní rodinné péče a zavedení standardů kvality práce.

Základními principy ochrany dětí, které novela zákona zavádí do praxe, jsou tyto:

- Nejlepším prostředím pro dítě je rodina, resp. rodinné prostředí a bylo by ideální, kdyby každé dítě mohlo vyrůstat v rodině.
- Institucionální péče by měla být poslední možností při řešení situace dítěte, přednost má vždy náhradní rodinná péče, pro kterou je třeba vytvořit systém podpory a doprovázení.

- Výkon sociálně-právní ochrany dětí nutné profesionalizovat, zavést do této oblasti standardy kvality práce a využívat pro ochranu práv dětí moderních vědeckých poznatků a metod sociální práce.

Novela je prvním krokem transformace systému péče o ohrožené děti. V orgánech sociálně - právní ochrany dětí (na úrovni obecních a krajských úřadů) se projevuje dlouhodobě nedostatečné personální zabezpečení agendy sociálně - právní ochrany dětí, což vyúsťuje v nedostatečně intenzivní kontakt s klientem a rodinou, takže neplní své cíle.

II. ZPRACOVÁNÍ ANALÝZY

Analýzu jsme zpracovali v několika na sebe navazujících krocích. Nejdříve jsme mapovali rizikové jevy ohrožující děti a rodiny. Následně jsme uskutečnili několik hloubkových rozhovorů a konzultací na poměrně „vytížených“ pracovištích SPOD v rámci ČR s cílem identifikovat problematické jevy zasahující děti, mládež a rodinu a také ověřit validitu vykazovaných údajů za jednotlivá léta. Kromě mapování rizikových jevů jsme se tedy zaměřili i na porozumění současnému systému vykazování a monitorování jevů, což bylo důležité i pro následné využití některých indikátorů z výkazů SPOD. Na první etapu, kdy jsme sestavili pracovní mapu rizikových jevů a diskutovali ji v pracovním týmu, jsme k těmto jevům začali stanovovat indikátory. Původní návrh zahrnoval kolem osmi desítek indikátorů. Následně jsme k nim začali vyhledávat data, při zohlednění jejich kvality, úplnosti a využitelnosti. Zde jsme se setkali s několika překážkami, které dále uvádíme. Nedostatky se týkaly jak neexistence kvantitativních dat ve vztahu k vybraným sociálním jevům, jejich omezeného vykazování jen u vyšších administrativních jednotek, neúplnosti a chybějících dat za některé územní celky, tak i jejich nízké validity a reliability.

Setkali jsme se s tím, že:

- Pro řadu jevů jsou dostupná kvantitativní data pouze na celostátní úrovni, maximálně na úrovni krajů. Na nižších úrovních je nelze dohledat, nebo neexistují.
- Některá data měla nízkou vypovídající úroveň, to se týkalo např. drogových a alkoholových závislostí, která zahrnují pouze „evidované“ případy, která vypovídají jen o malé části populace osob potýkajících se se závislostmi.
- Řada dat není dostupná na úrovni ORP, ale na úrovni okresů, kde jsou monitorována řadou veřejných organizací.
- Řada dat vykazovala nedostatky, zejména jsme se potýkali s chybějícími údaji nebo údaji, které byly např. u jednoho ORP zpracovány v jiném „formátu“ než u ostatních. Některé užitečné indikátory jsme museli díky těmto nedokonalostem vyřadit. Chybějící údaje jsme nijak nedoplňovali. Pokud chyběly údaje jen za jedno ORP, nebo byly zpracovány v jiném formátu než ostatní, v ten moment jsme s daty nemohli dále pracovat.
- V některých datech existoval nesoulad mezi daty shromažďovanými na úrovni za kraje a za ORP. Od zpracovatelů dat jsme dostávali odpovědi, že tyto nesrovnalosti jsou dány separátním zpracováním dat za jednotlivé administrativní úrovně nebo odlišnou metodikou.
- Veřejně dostupné databáze byly občasné mimo provoz nebo nebo v nich nebylo možné dohledat informace za konkrétní administrativní jednotky, většinou ORP.

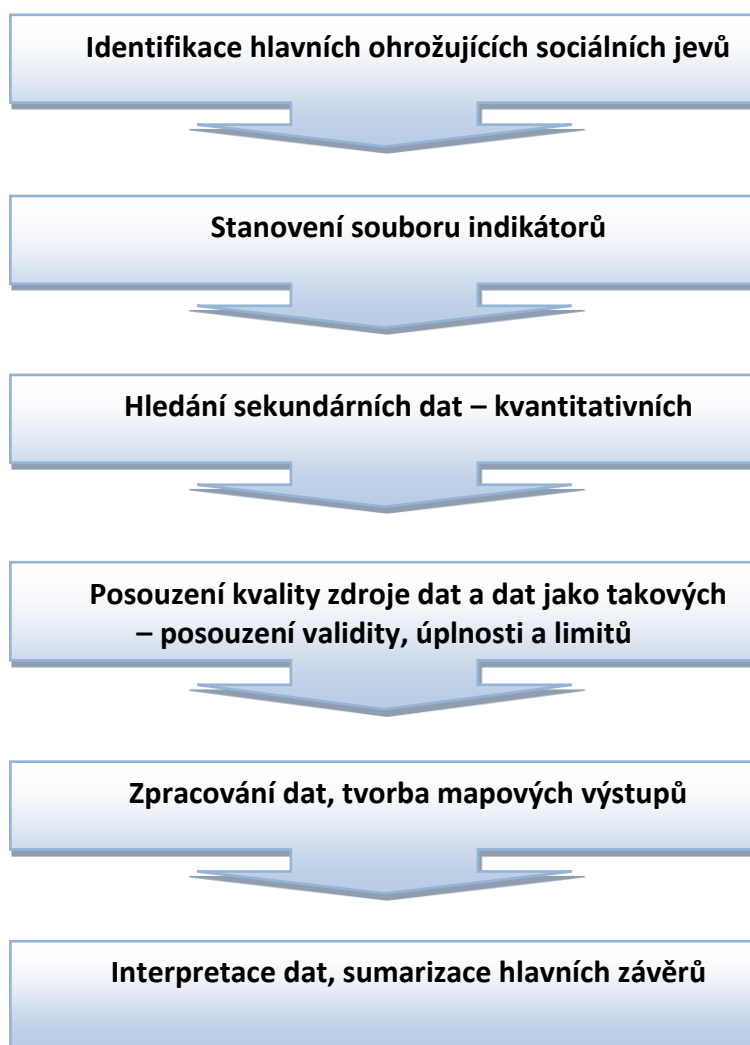
- Získání dat mnohdy trvalo delší dobu. Získávali jsme je především ČSÚ nebo dalších úřadů a organizací, limitující byl potom i čas, kdy byla data dodána. Jejich neúplnost nás vedla k dalším žádostem a prodlužovala zpracování.
- Zcela absentují data na úrovni městských částí statutárních měst vykonávajících agendu SPOD – Plzeň, Brno a Ostravy. Výjimkou je hlavní město Praha, kde je část dat za městské části dostupná.

Množství jevů spojených s oblastí ohrožení cílové skupiny děti, mládež a rodina jsme roztřídili do tří hlavních oblastí ohrožení:

- Demografické a sociální prostředí
- Ekonomická aktivita
- Neúplnost a nefunkčnost rodiny

Postup prací představujeme v následujícím schématu.

Schéma 1 – Postup prací



Celkem jsme nashromáždili data pro 48 indikátorů ze jmenovaných tří dimenzí. Původně jsme v operacionalizaci měli vymezeno celkem osm desítek rizikových jevů, ale díky absenci dat nebo jejich neúplnosti jsme museli vyřadit data zejména z oblasti vzdělávání, pobytových služeb, zdravotnických služeb, a zachycujících některé rizikové jevy, obecně obtížně kvantifikovaných.

K uvedenému postupu uvádíme, že mu byla přizpůsobena metodologie analýzy. Na počátku jsme při identifikaci hlavních ohrožujících sociálních jevů provedli sekundární analýzu dat a zajistili validizaci ohniskovou skupinou expertů, kteří se v dané problematice orientují.

Indikátory uvádíme je včetně číselného označení v následující tabulce.

Počty ukazatelů pro jednotlivé oblasti jsou následující:

- Demografické a sociální prostředí - 16
- Ekonomická aktivita - 13
- Neúplnost a nefunkčnost rodiny – 19

První sledovaná oblast zahrnuje přehled obecných ukazatelů týkajících se života dětí a rodin v sociálním prostředí s ohledem na vybrané sociálně-demografické údaje. Druhá oblast soustřeďuje indikátory z oblasti ekonomické aktivity, nezaměstnanosti a pobírání různých druhů dávek. Poslední třetí oblast se orientuje na údaje vystihující neúplnost, ohroženost a nefunkčnost rodiny – jedná se o přehled důsledků rozvolnění rodinného života.

Schéma 2 – Přehled indikátorů

DIMENZE	INDIKÁTOR	ČÍSLO
DEMOGRAFICKÉ A SOCIÁLNÍ PROSTŘEDÍ	Obytná plocha na 1 osobu v m ²	I1
	Výše obvyklého nájemného – m ² za měsíc v Kč	I2
	Obyvatelstvo podle způsobu bydlení – v zařízeních a jinde než v bytech a zařízeních	I3
	Obydlené byty podle technické vybavenosti – vodovod v bytě	I4
	Obydlené byty podle technické vybavenosti – vlastní splachovací záchod	I5
	Obydlené byty podle technické vybavenosti – vlastní koupelna, sprchovací kout	I6
	Bytové domácnosti podle vybavení osobním počítačem s internetem	I7
	Počet dětí celkově – průměrný počet za rok 2008 - 2011	I8
	Počet živě narozených dětí – průměrný počet za rok 2009 - 2011	I9
	Podíl osob s nižším vzděláním – základní a neukončené vzdělání za rok 2011	I10
	Naděje na dožití mužů při narození v období 2007-2011	I11
	Naděje na dožití žen při narození v období 2007-2011	I12
	Vícečetné rodiny – za rok 2011	I13
	Index rozdrobenosti sídelní struktury – za rok 2011	I14
	Pracovní neschopnost – za rok 2011	I36
	Sebevraždnost – za rok 2011	I37
	EKONOMICKÁ AKTIVITA, NEZAMĚSTNANOST, PŘÍJEMCI DÁVEK	Intenzita podnikání – průměrný počet fyzických osob za rok 2010 a 2011
Intenzita podnikání – průměrný počet právnických osob za rok 2010 a 2011		I16
Průměrná míra nezaměstnanosti – za rok 2010		I17
Ekonomicky neaktivní obyvatelstvo – za rok 2011		I18
Počet uchazečů o zaměstnání na 1 pracovní místo – za rok 2011		I19
Počet příjemců dávek pomoci v hmotné nouzi - příspěvek na živobytí 2008 - 2011		I20
Počty příjemců dávek pomoci v hmotné nouzi - doplatek na bydlení 2008 - 2011		I21
Počty příjemců dávek pomoci v hmotné nouzi - mimořádná okamžitá pomoc za rok 2008 - 2011		I22
Počty příjemců příspěvku na péči za rok 2008 - 2011		I23
Počty příjemců dávek státní sociální podpory - příspěvek na bydlení za rok 2008 - 2011		I24
Počty příjemců dávek státní sociální podpory - přídavek na dítě za rok 2008 - 2011		I25
Počty příjemců dávek státní sociální podpory - rodičovský příspěvek za rok 2008 - 2011		I26
NEÚPLNOST A NEFUNKČNOST RODINY A JEJÍ OHROŽENÍ	Počty příjemců dávek péčovské péče - za rok 2008 - 2012	I39
	Děti narozené mimo manželství za rok 2009 - 2011	I27
	Nezletilí rodiče za rok 2008 - 2011	I28
	Úhrnná rozvodovost za rok 2008 - 2011	I29
	Počet neúplných rodin se závislými dětmi za rok 2008 - 2011	I30
	Počet rozvodů na 100 sňatků	I31
	Cizinci mladší 18 let se zaevidovaným pobytem na území ČR k 31. 12. 2011	I32
	Počet Romů na 1 tisíc obyvatel - za rok 2011	I33
	Kriminalita dětí – za roky 2008 - 2012	I34
	Děti jako oběti trestné činnosti – za roky 2008 - 2012	I35
	Návštěvnost pediatra – děti 0 – 14 let za rok 2011	I38
	Klienti sociálně pedagogických poraden - za rok 2008 - 2010	I40
Počty případů evidovaných OSPOD - za rok 2008 - 2011	I41	
Umístění dětí do náhradní rodinné péče - za rok 2008 - 2011	I42	
Pěstounské rodiny - za rok 2008 - 2011	I43	
Návštěvy sociálních pracovníků v rodině - za rok 2008 - 2011	I44	
Stanovení dohledu soudem či obecním úřadem - za rok 2008 - 2011	I45	
Týrané, zneužívané a zanedbávané děti - za rok 2008 - 2011	I46	
Děti s nařízenou ústavní výchovou - za rok 2008 - 2011	I47	
Klienti kurátora pro mládež - za rok 2008 - 2011	I48	

Indikátory v textu uvádíme jednotlivě. U každého z nich uvádíme výsledky obvykle tříděné ideálně na úrovni ORP, okresu, kraje a městské části.

Data jsme zpracovávali následovně. Rozdělili jsme je do pěti stejně velkých intervalů a oznámkovali je stejně jako ve škole. Hodnocení byla u každého ukazatele přiřazována na základě rozdělení dat do 5 stejných intervalů mezi maximální a minimální hodnotou (variační rozpětí) s přihlédnutím ke směru působení ukazatele.

1 znamená, že ukazatel je pro danou administrativní jednotku nejpříznivější, zatímco 5 představuje nejvyšší zátěž. U každého ukazatele jsme řešili jejich „orientaci ve vztahu ke známkování tak, aby byl „optimální“ stav v praxi vyjádřen právě známkou 1. Naopak hodnoty s negativním směrem působení, u nichž platí, že špatné hodnocení odpovídá jejich negativnímu projevu v praxi, v našem hodnocení neprospěly a získaly hodnocení 5. Na závěr jsme zpracovali syntetický ukazatel pro každou oblast zvlášť a nakonec i ukazatel ohrožeností celkový pro všechny oblasti současně. Nestanovovali jsme váhy ukazatelů a nepřirazovali jsme jim žádné subjektivní hodnocení a významy. Při pokusu stanovit jednotlivé váhy jsme se setkali s velmi rozporuplnými stanovisky expertů a tak jsme je ponechali v neváženém stavu. Souhrnné ukazatele byly vypočteny jako průměrná hodnocení jednotlivých známek, nejdříve odděleně pro každou ze tří oblastí, posléze i dohromady.

III. DÍLČÍ INDIKÁTORY

V této části textu uvádíme výsledky analýzy pro jednotlivé indikátory.

III.1. Průměrná obytná plocha na 1 osobu v m² (I1)

Charakteristika:

V rámci SLDB 2011 byla zjišťována průměrná obytná plocha obydlených bytů v přepočtu na 1 byt a 1 osobu podle druhu domu a podle velikostních skupin obcí, okresů a správních obvodů ORP. Průměrná obytná plocha na 1 osobu v m² vyjadřuje obytnou plochu, která připadá na jednu osobu – je součtem plochy všech obytných místností a kuchyně, pokud má plochu minimálně 8 m².

Zdroj:

ČSÚ, SLBD 2011

Výsledky za ORP:

ORP (Průměr 32,81; Medián 32,70) / (Průměr 2,99; Medián 3)

ORP	Hodnota
Praha	5.0
Blatná	1.0
Vodňany	1.0
Strakonice	2.0
České Budějovice	2.0
Trhové Sviny	3.0
Týn nad Vltavou	2.0
Český Krumlov	3.0
Kaplice	4.0
Dačice	3.0
Jindřichův Hradec	2.0
Třeboň	1.0
Milevsko	1.0
Písek	1.0
Soběslav	1.0
Tábor	2.0
Prachatice	3.0
Vimperk	2.0
Blansko	5.0
Boskovice	4.0
Brno	5.0
Břeclav	2.0
Hustopeče	2.0

Mikulov	1.0
Bučovice	4.0
Slavkov u Brna	3.0
Vyškov	4.0
Ivančice	5.0
Kuřim	4.0
Pohořelice	4.0
Rosice	5.0
Šlapanice	2.0
Tišnov	4.0
Židlochovice	3.0
Kyjov	3.0
Hodonín	4.0
Veselí nad Moravou	4.0
Moravský Krumlov	3.0
Znojmo	3.0
Aš	4.0
Cheb	3.0
Mariánské Lázně	1.0
Karlovy Vary	2.0
Ostrov	5.0
Kraslice	2.0
Sokolov	5.0
Bystřice nad Pernštejnem	5.0
Nové Město na Moravě	5.0
Velké Meziříčí	5.0
Žďár nad Sázavou	5.0
Havlíčkův Brod	2.0
Chotěboř	2.0
Světlá nad Sázavou	2.0
Humpolec	2.0
Pacov	1.0
Pelhřimov	2.0
Jihlava	3.0
Telč	2.0
Moravské Budějovice	3.0
Náměšť nad Oslavou	3.0
Třebíč	4.0
Broumov	3.0
Jaroměř	2.0
Náchod	3.0
Nové Město nad Metují	4.0
Dobruška	3.0
Kostelec nad Orlicí	2.0
Rychnov nad Kněžnou	4.0

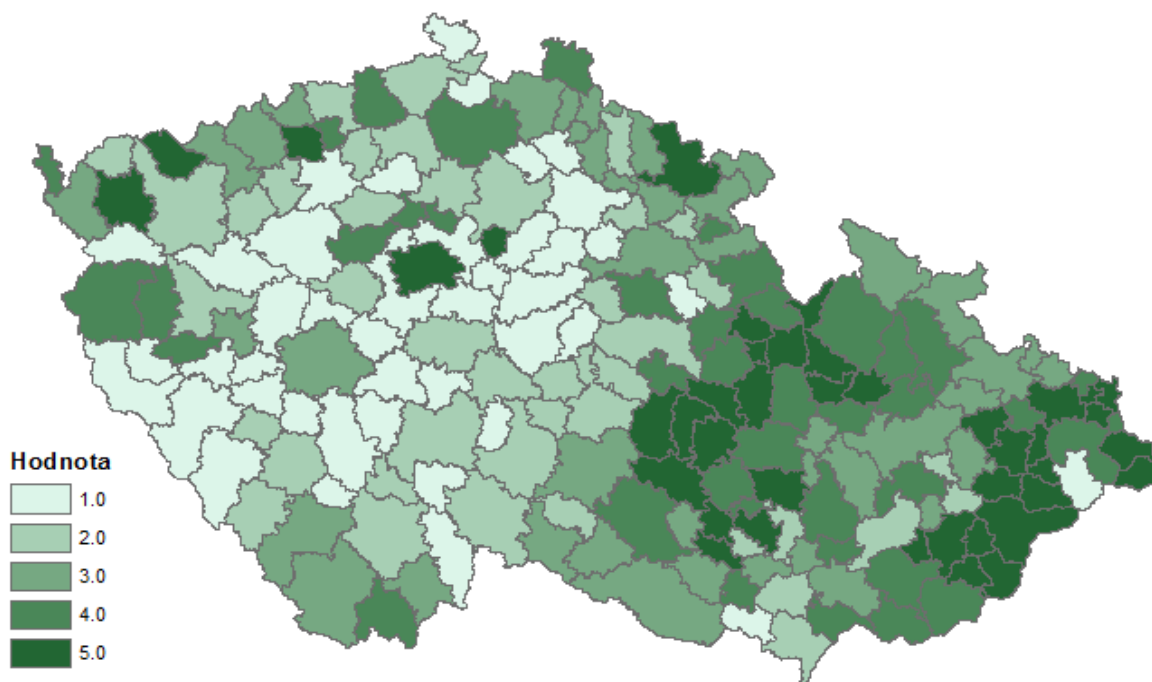
Dvůr Králové nad Labem	3.0
Trutnov	5.0
Vrchlabí	3.0
Hořice	2.0
Jičín	1.0
Nová Paka	3.0
Hradec Králové	3.0
Nový Bydžov	1.0
Česká Lípa	4.0
Nový Bor	1.0
Frydlant	4.0
Liberec	3.0
Jablonec nad Nisou	3.0
Tanvald	3.0
Železný Brod	3.0
Jilemnice	2.0
Turnov	1.0
Semily	3.0
Bílovec	4.0
Frenštát pod Radhoštěm	5.0
Kopřivnice	5.0
Nový Jičín	5.0
Odry	5.0
Bohumín	4.0
Český Těšín	4.0
Havířov	5.0
Karviná	5.0
Orlová	5.0
Bruntál	4.0
Krnov	3.0
Rýmařov	4.0
Frydek-Místek	4.0
Frydlant nad Ostravicí	1.0
Jablunkov	5.0
Třinec	5.0
Hlučín	3.0
Kravaře	3.0
Opava	3.0
Vítkov	3.0
Ostrava	5.0
Hranice	3.0
Lipník nad Bečvou	2.0
Přerov	4.0
Jeseník	3.0
Konice	3.0

Prostějov	3.0
Litovel	4.0
Olomouc	3.0
Šternberk	4.0
Uničov	5.0
Mohelnice	5.0
Šumperk	4.0
Zábřeh	5.0
Česká Třebová	5.0
Králíky	5.0
Lanškroun	5.0
Ústí nad Orlicí	5.0
Vysoké Mýto	4.0
Žamberk	4.0
Hlinsko	4.0
Chrudim	2.0
Litomyšl	4.0
Moravská Třebová	4.0
Polička	5.0
Svitavy	5.0
Pardubice	4.0
Holice	1.0
Přelouč	2.0
Blovice	1.0
Nepomuk	1.0
Stod	4.0
Přeštice	1.0
Domažlice	1.0
Horšovský Týn	1.0
Horažďovice	2.0
Klatovy	1.0
Sušice	1.0
Kralovice	1.0
Nýřany	2.0
Plzeň	3.0
Rokycany	1.0
Stříbro	4.0
Tachov	4.0
Beroun	2.0
Hořovice	1.0
Brandýs nad Labem-Stará Boleslav	1.0
Říčany	1.0
Čáslav	1.0
Kutná Hora	1.0
Černošice	1.0

Kolín	1.0
Český Brod	1.0
Dobříš	1.0
Příbram	3.0
Sedlčany	1.0
Kladno	4.0
Slaný	2.0
Kralupy nad Vltavou	4.0
Mělník	2.0
Neratovice	4.0
Lysá nad Labem	5.0
Nymburk	1.0
Poděbrady	1.0
Mladá Boleslav	2.0
Mnichovo Hradiště	1.0
Rakovník	1.0
Vlašim	2.0
Benešov	2.0
Votice	1.0
Bílina	4.0
Teplice	2.0
Děčín	2.0
Rumburk	1.0
Varnsdorf	2.0
Chomutov	3.0
Kadaň	3.0
Litoměřice	2.0
Lovosice	2.0
Roudnice nad Labem	1.0
Litvínov	3.0
Most	5.0
Louny	1.0
Podbořany	2.0
Žatec	2.0
Ústí nad Labem	4.0
Bystřice pod Hostýnem	2.0
Holešov	3.0
Kroměříž	2.0
Luhačovice	5.0
Otrokovice	5.0
Valašské Klobouky	5.0
Vizovice	5.0
Zlín	5.0
Rožnov pod Radhoštěm	5.0
Valašské Meziříčí	5.0

Vsetín	5.0
Uherské Hradiště	4.0
Uherský Brod	4.0

Mapa 5 – Průměrná obytná plocha na 1 osobu v m² podle ORP



Výsledky za okresy:

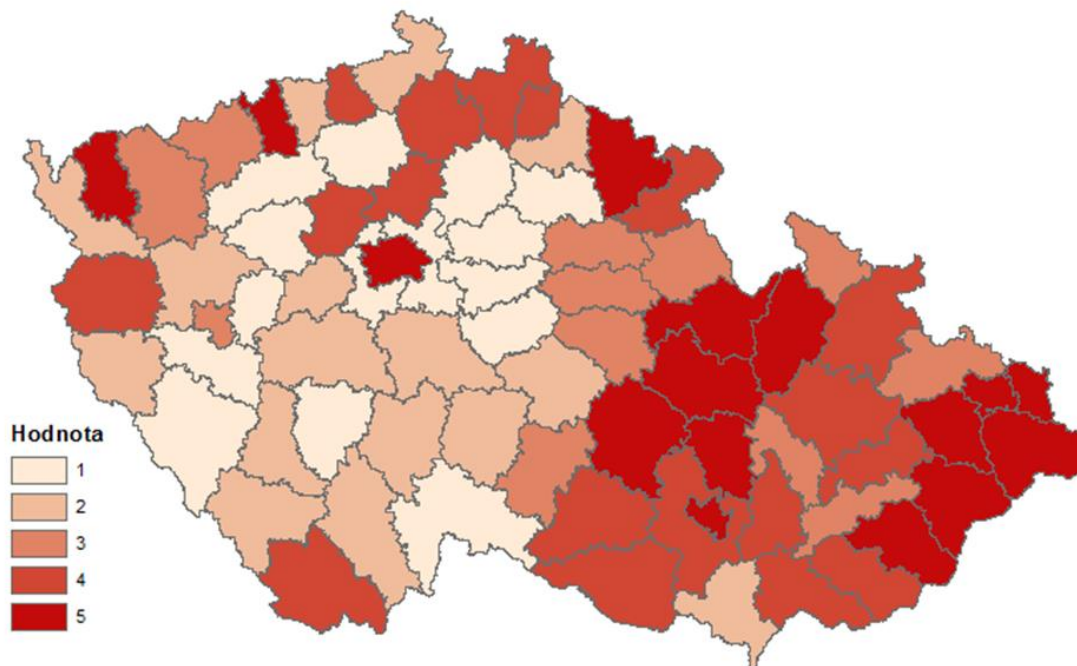
Okres (Průměr 32,9; Medián 32,8) / (Průměr 3; Medián 3)

Okres	hodnota
Praha	5,0
Strakonice	2,0
České Budějovice	2,0
Český Krumlov	4,0
Jindřichův Hradec	1,0
Písek	1,0
Tábor	2,0
Prachatice	2,0
Blansko	5,0
Brno-město	5,0

Břeclav	2,0
Vyškov	4,0
Brno-venkov	4,0
Hodonín	4,0
Znojmo	4,0
Cheb	2,0
Karlovy Vary	3,0
Sokolov	5,0
Žďár nad Sázavou	5,0
Havlíčkův Brod	2,0
Pelhřimov	2,0
Jihlava	3,0
Třebíč	4,0
Náchod	4,0
Rychnov nad Kněžnou	3,0
Trutnov	5,0
Jičín	1,0
Hradec Králové	3,0
Česká Lípa	4,0
Liberec	4,0
Jablonec nad Nisou	4,0
Semily	2,0
Nový Jičín	5,0
Karviná	5,0
Bruntál	4,0
Frýdek-Místek	5,0
Opava	3,0
Ostrava-město	5,0
Přerov	4,0
Jeseník	3,0
Prostějov	3,0
Olomouc	4,0
Šumperk	5,0
Ústí nad Orlicí	5,0
Chrudim	3,0
Svitavy	5,0
Pardubice	3,0
Plzeň-jih	1,0
Domažlice	2,0
Klatovy	1,0
Plzeň-sever	2,0
Plzeň-město	3,0
Rokycany	1,0
Tachov	4,0
Beroun	2,0

Praha-východ	1,0
Kutná Hora	1,0
Praha-západ	1,0
Kolín	1,0
Příbram	2,0
Kladno	4,0
Mělník	4,0
Nymburk	1,0
Mladá Boleslav	1,0
Rakovník	1,0
Benešov	2,0
Teplice	2,0
Děčín	2,0
Chomutov	3,0
Litoměřice	1,0
Most	5,0
Louny	1,0
Ústí nad Labem	4,0
Kroměříž	3,0
Zlín	5,0
Vsetín	5,0
Uherské Hradiště	4,0

Mapa 6 – Průměrná obytná plocha na 1 osobu v m² podle okresů

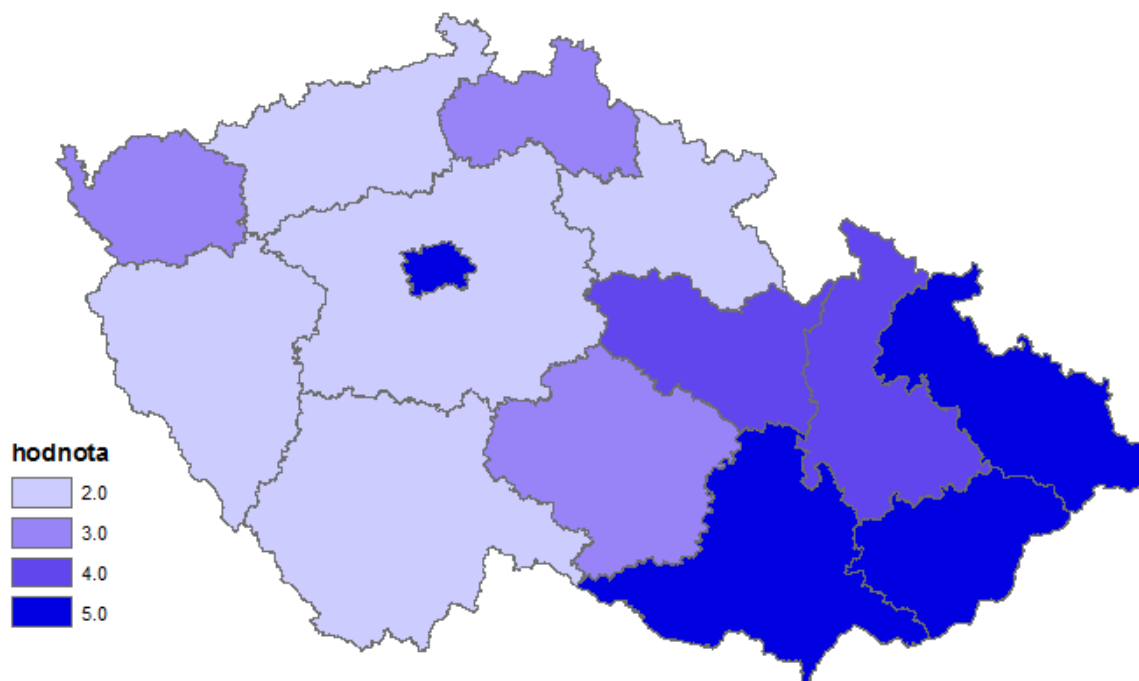


Výsledky za kraje:

Kraj (Průměr 32,59; Medián 32,55) / (Průměr 3,36; Medián 3)

Kraj	hodnota
Hlavní město Praha	5.0
Jihočeský kraj	2.0
Jihomoravský kraj	5.0
Karlovarský kraj	3.0
Kraj Vysočina	3.0
Královéhradecký kraj	2.0
Liberecký kraj	3.0
Moravskoslezský kraj	5.0
Olomoucký kraj	4.0
Pardubický kraj	4.0
Plzeňský kraj	2.0
Středočeský kraj	2.0
Ústecký kraj	2.0
Zlínský kraj	5.0

Mapa 7 – Průměrná obytná plocha na 1 osobu v m² podle krajů

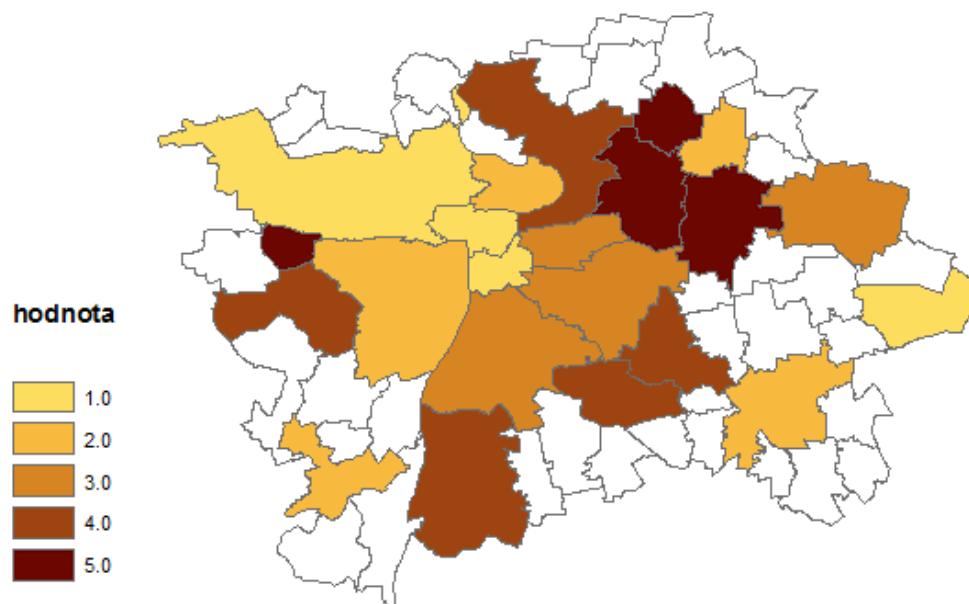


Výsledky za městské části:

Kraj (Průměr 32,1; Medián 31,5) / (Průměr 3; Medián 3)

Městská část	hodnota
Praha 1	1.0
Praha 2	1.0
Praha 3	3.0
Praha 4	3.0
Praha 5	2.0
Praha 6	1.0
Praha 7	2.0
Praha 8	4.0
Praha 9	5.0
Praha 10	3.0
Praha 11	4.0
Praha 12	4.0
Praha 13	4.0
Praha 14	5.0
Praha 15	4.0
Praha 16	2.0
Praha 17	5.0
Praha 18	5.0
Praha 19	2.0
Praha 20	3.0
Praha 21	1.0
Praha 22	2.0

Mapa 8 – Průměrná obytná plocha na 1 osobu v m² podle MČ Praha



III.2. Výše obvyklého nájemného – m² za měsíc v Kč (I2)

Charakteristika:

Obvyklé nájemné je v souladu s definicí obvyklé ceny podle § 2 odst. 1 zákona č. 151/1997 Sb., o oceňování majetku a o změně některých zákonů. Je orientačním údajem, odhadem výše nájemného zjištěné dle posudku znalce pro standardní byt. Obvyklou cenou se pro účely tohoto zákona rozumí cena, která by byla dosažena při prodeji stejného, popřípadě obdobného majetku nebo při poskytování stejné nebo obdobné služby v obvyklém obchodním styku v tuzemsku ke dni ocenění. Přitom se zvažují všechny okolnosti, které mají na cenu vliv, avšak do její výše se nepromítají vlivy mimořádných okolností trhu, osobních poměrů prodávajícího nebo kupujícího ani vliv zvláštní obliby. Mimořádnými okolnostmi trhu se rozumějí například stav tísně prodávajícího nebo kupujícího, důsledky přírodních či jiných kalamit. Osobními poměry se rozumějí zejména vztahy majetkové, rodinné nebo jiné osobní vztahy mezi prodávajícím a kupujícím. Zvláštní oblibou se rozumí zvláštní hodnota přikládána majetku nebo službě vyplývající z osobního vztahu k nim.

Odhad výše obvyklého nájemného ve standardním nájemním bytě v dané lokalitě provádí soudní znalec. Ten odhaduje obvyklé nájemné v souladu s definicí obvyklé ceny obsažené v zákoně č. 151/1997 Sb., o oceňování majetku a o změně některých zákonů (zákon o oceňování majetku) v platném znění. Standardní byt odpovídá v dané obci typickému nájemnímu bytu, nebo pokud je posudek zpracován pro jinak definovanou lokalitu (městskou část, městský obvod nebo cenovou oblast), odpovídá typickému nájemnímu bytu v příslušných lokalitách, určenému znalcem při zpracování znaleckého posudku o výši obvyklého nájemného. Znalec přitom vychází z dostupných údajů ze Sčítání lidu, domů a bytů a z ověření těchto údajů místním šetřením.

Vycházíme z Mapy nájemného za rok 2012. Ta je součástí informačního systému dostupného na webu Státního fondu rozvoje bydlení. Informace SFRB přebírá od MMR ČR. Výše obvyklého nájemného je orientačním údajem o výši nájemného v obcích (městech, městských částech a obvodech, a cenových oblastech), ve kterých skončila účinnost zákona č. 107/2006 Sb., o jednostranném zvyšování nájemného z bytu a o změně zákona č. 40/1964 Sb., občanský zákoník, ve znění pozdějších předpisů, ve znění zákona č. 150/2009 Sb. (zákon o jednostranném zvyšování nájemného). Tento orientační údaj je zpracován pro určené obce, které měly více než 2 000 obyvatel podle ČSÚ k 1. 1. 2010, pro hl. město Prahu a ostatní krajská města, a pro obce Středočeského kraje s počtem obyvatel k 1. 1. 2009 vyšším než 9 999. Výše obvyklého nájmu je uváděna v rozpětí dvou hodnot, které jsme dále zprůměrovali.

Zdroj:

SFBR, MMR – 2012

Výsledky za ORP (zahrnutý jen za obce nad 2000 obyvatel!):

ORP (Průměr 78,39; Medián 77,65) / (Průměr 3; Medián 3)

ORP	Hodnota
Praha	5.0
Blatná	2.0
Vodňany	2.0
Strakonice	2.0

České Budějovice	4.0
Trhové Sviny	2.0
Týn nad Vltavou	1.0
Český Krumlov	4.0
Kaplice	2.0
Dačice	1.0
Jindřichův Hradec	3.0
Třeboň	5.0
Milevsko	1.0
Písek	2.0
Soběslav	1.0
Tábor	2.0
Prachatice	1.0
Vimperk	1.0
Blansko	4.0
Boskovice	4.0
Brno	5.0
Břeclav	4.0
Hustopeče	5.0
Mikulov	5.0
Bučovice	3.0
Slavkov u Brna	5.0
Vyškov	4.0
Ivančice	4.0
Kuřim	5.0
Pohořelice	5.0
Rosice	5.0
Šlapanice	5.0
Tišnov	5.0
Židlochovice	5.0
Kyjov	4.0
Hodonín	3.0
Veselí nad Moravou	4.0
Moravský Krumlov	3.0
Znojmo	3.0
Aš	1.0
Cheb	1.0
Mariánské Lázně	4.0
Karlovy Vary	5.0
Ostrov	3.0
Kraslice	1.0
Sokolov	2.0
Bystřice nad Pernštejnem	2.0
Nové Město na Moravě	3.0
Velké Meziříčí	4.0

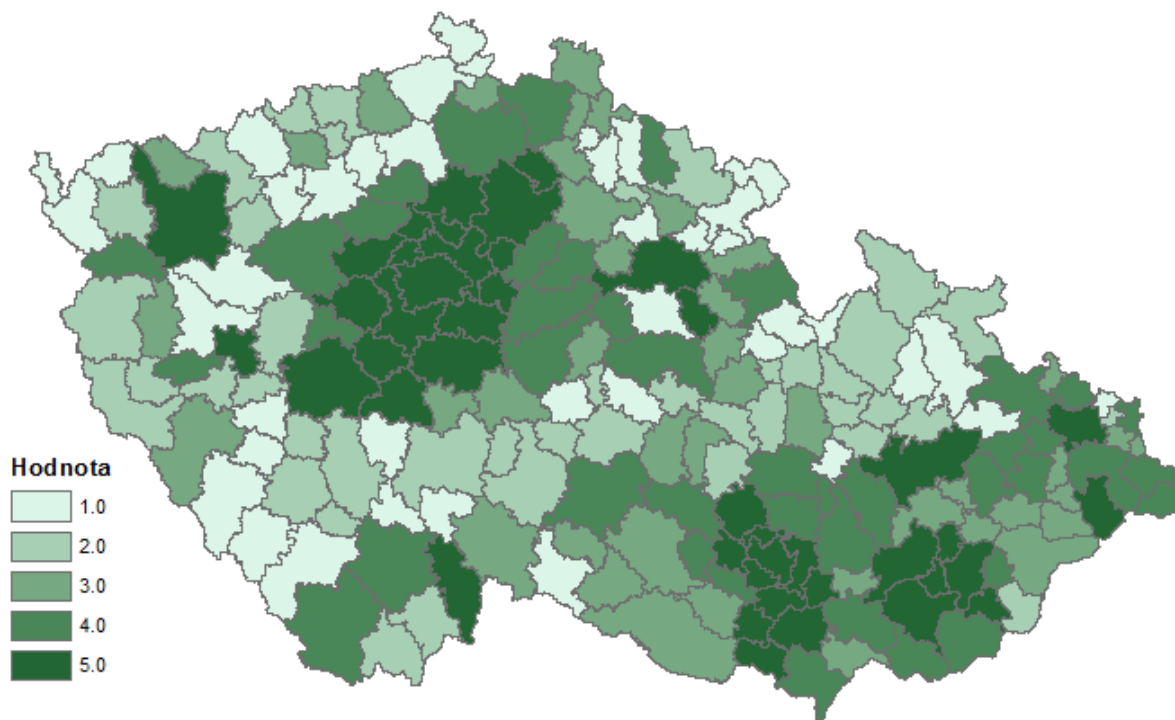
Žďár nad Sázavou	3.0
Havlíčkův Brod	2.0
Chotěboř	1.0
Světlá nad Sázavou	1.0
Humpolec	2.0
Pacov	2.0
Pelhřimov	2.0
Jihlava	4.0
Telč	3.0
Moravské Budějovice	3.0
Náměšť nad Oslavou	4.0
Třebíč	3.0
Broumov	1.0
Jaroměř	1.0
Náchod	1.0
Nové Město nad Metují	1.0
Dobruška	3.0
Kostelec nad Orlicí	3.0
Rychnov nad Kněžnou	4.0
Dvůr Králové nad Labem	3.0
Trutnov	2.0
Vrchlabí	4.0
Hořice	1.0
Jičín	3.0
Nová Paka	2.0
Hradec Králové	5.0
Nový Bydžov	3.0
Česká Lípa	4.0
Nový Bor	3.0
Frýdlant	3.0
Liberec	4.0
Jablonec nad Nisou	3.0
Tanvald	3.0
Železný Brod	1.0
Jilemnice	1.0
Turnov	3.0
Semily	1.0
Bílovec	4.0
Frenštát pod Radhoštěm	3.0
Kopřivnice	3.0
Nový Jičín	4.0
Odry	4.0
Bohumín	1.0
Český Těšín	3.0
Havířov	3.0

Karviná	4.0
Orlová	2.0
Bruntál	1.0
Krnov	2.0
Rýmařov	1.0
Frydek-Místek	4.0
Frydlant nad Ostravicí	5.0
Jablunkov	4.0
Třinec	4.0
Hlučín	4.0
Kravaře	3.0
Opava	4.0
Vítkov	1.0
Ostrava	5.0
Hranice	4.0
Lipník nad Bečvou	3.0
Přerov	3.0
Jeseník	2.0
Konice	1.0
Prostějov	4.0
Litovel	2.0
Olomouc	5.0
Šternberk	2.0
Uničov	2.0
Mohelnice	2.0
Šumperk	2.0
Zábřeh	2.0
Česká Třebová	2.0
Králíky	1.0
Lanškroun	2.0
Ústí nad Orlicí	1.0
Vysoké Mýto	3.0
Žamberk	1.0
Hlinsko	2.0
Chrudim	4.0
Litomyšl	3.0
Moravská Třebová	3.0
Polička	2.0
Svitavy	2.0
Pardubice	1.0
Holice	5.0
Přelouč	4.0
Blovice	2.0
Nepomuk	1.0
Stod	4.0

Přeštice	2.0
Domažlice	2.0
Horšovský Týn	2.0
Horažďovice	1.0
Klatovy	3.0
Sušice	1.0
Kralovice	1.0
Nýřany	1.0
Plzeň	5.0
Rokycany	2.0
Stříbro	3.0
Tachov	2.0
Beroun	5.0
Hořovice	4.0
Brandýs nad Labem-Stará Boleslav	5.0
Říčany	5.0
Čáslav	3.0
Kutná Hora	4.0
Černošice	5.0
Kolín	4.0
Český Brod	5.0
Dobříš	5.0
Příbram	5.0
Sedlčany	5.0
Kladno	5.0
Slaný	4.0
Kralupy nad Vltavou	5.0
Mělník	5.0
Neratovice	5.0
Lysá nad Labem	5.0
Nymburk	4.0
Poděbrady	4.0
Mladá Boleslav	5.0
Mnichovo Hradiště	5.0
Rakovník	4.0
Vlašim	3.0
Benešov	5.0
Votice	3.0
Bílina	2.0
Teplice	2.0
Děčín	1.0
Rumburk	1.0
Varnsdorf	1.0
Chomutov	1.0
Kadaň	2.0

Litoměřice	1.0
Lovosice	1.0
Roudnice nad Labem	4.0
Litvínov	2.0
Most	3.0
Louny	1.0
Podbořany	2.0
Žatec	1.0
Ústí nad Labem	3.0
Bystřice pod Hostýnem	3.0
Holešov	5.0
Kroměříž	5.0
Luhačovice	5.0
Otrokovice	5.0
Valašské Klobouky	2.0
Vizovice	4.0
Zlín	5.0
Rožnov pod Radhoštěm	3.0
Valašské Meziříčí	3.0
Vsetín	3.0
Uherské Hradiště	5.0
Uherský Brod	4.0

Mapa 9 – Výše obvyklého nájemného podle ORP



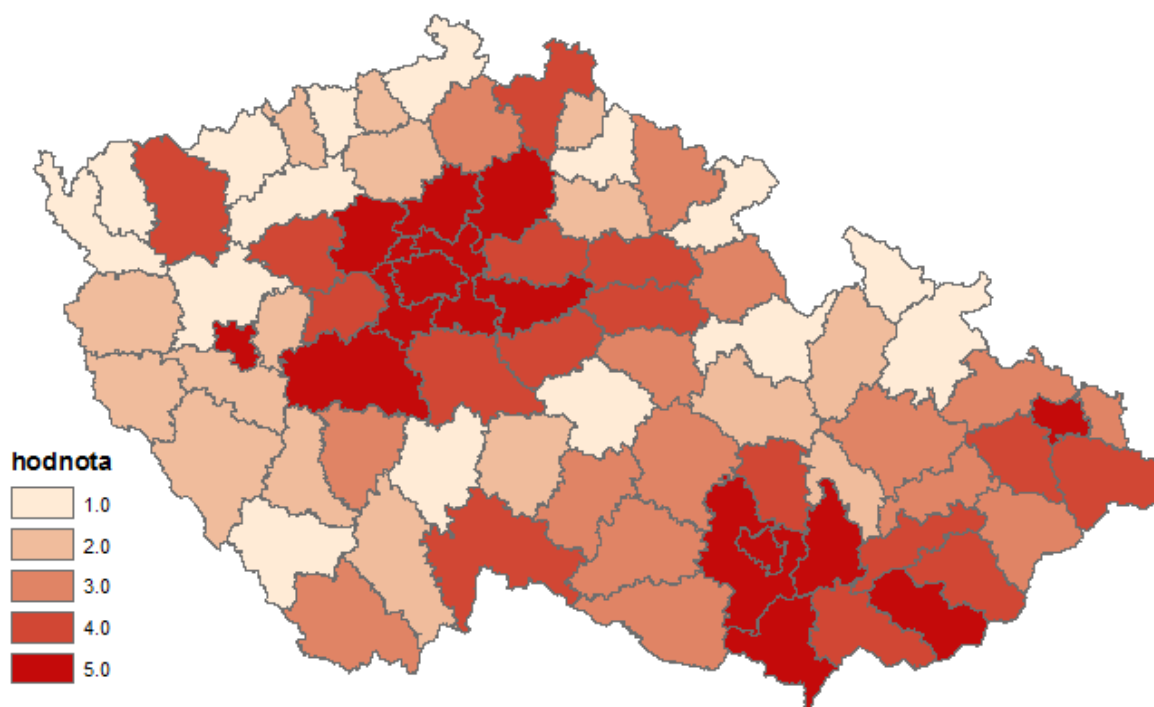
Výsledky za okresy (zahrnutý jen za obce nad 2000 obyvatel!):

Okres (Průměr 79,76; Medián 78,58) / (Průměr 3; Medián 3)

Okres	hodnota
Praha	5.0
Strakonice	2.0
České Budějovice	2.0
Český Krumlov	3.0
Jindřichův Hradec	4.0
Písek	3.0
Tábor	1.0
Prachatice	1.0
Blansko	4.0
Brno-město	5.0
Břeclav	5.0
Vyškov	5.0
Brno-venkov	5.0
Hodonín	4.0
Znojmo	3.0
Cheb	1.0
Karlovy Vary	4.0
Sokolov	1.0
Žďár nad Sázavou	3.0
Havlíčkův Brod	1.0
Pelhřimov	2.0
Jihlava	3.0
Třebíč	3.0
Náchod	1.0
Rychnov nad Kněžnou	3.0
Trutnov	3.0
Jičín	2.0
Hradec Králové	4.0
Česká Lípa	3.0
Liberec	4.0
Jablonec nad Nisou	2.0
Semily	1.0
Nový Jičín	4.0
Karviná	3.0
Bruntál	1.0
Frydek-Místek	4.0
Opava	3.0
Ostrava-město	5.0
Přerov	3.0
Jeseník	1.0

Prostějov	2.0
Olomouc	3.0
Šumperk	2.0
Ústí nad Orlicí	1.0
Chrudim	3.0
Svitavy	2.0
Pardubice	4.0
Plzeň-jih	2.0
Domažlice	2.0
Klatovy	2.0
Plzeň-sever	1.0
Plzeň-město	5.0
Rokycany	2.0
Tachov	2.0
Beroun	4.0
Praha-východ	5.0
Kutná Hora	4.0
Praha-západ	5.0
Kolín	5.0
Příbram	5.0
Kladno	5.0
Mělník	5.0
Nymburk	4.0
Mladá Boleslav	5.0
Rakovník	4.0
Benešov	4.0
Teplice	1.0
Děčín	1.0
Chomutov	1.0
Litoměřice	2.0
Most	2.0
Louny	1.0
Ústí nad Labem	2.0
Kroměříž	4.0
Zlín	4.0
Vsetín	3.0
Uherské Hradiště	5.0

Mapa 10 – Výše obvyklého nájemného podle okresů

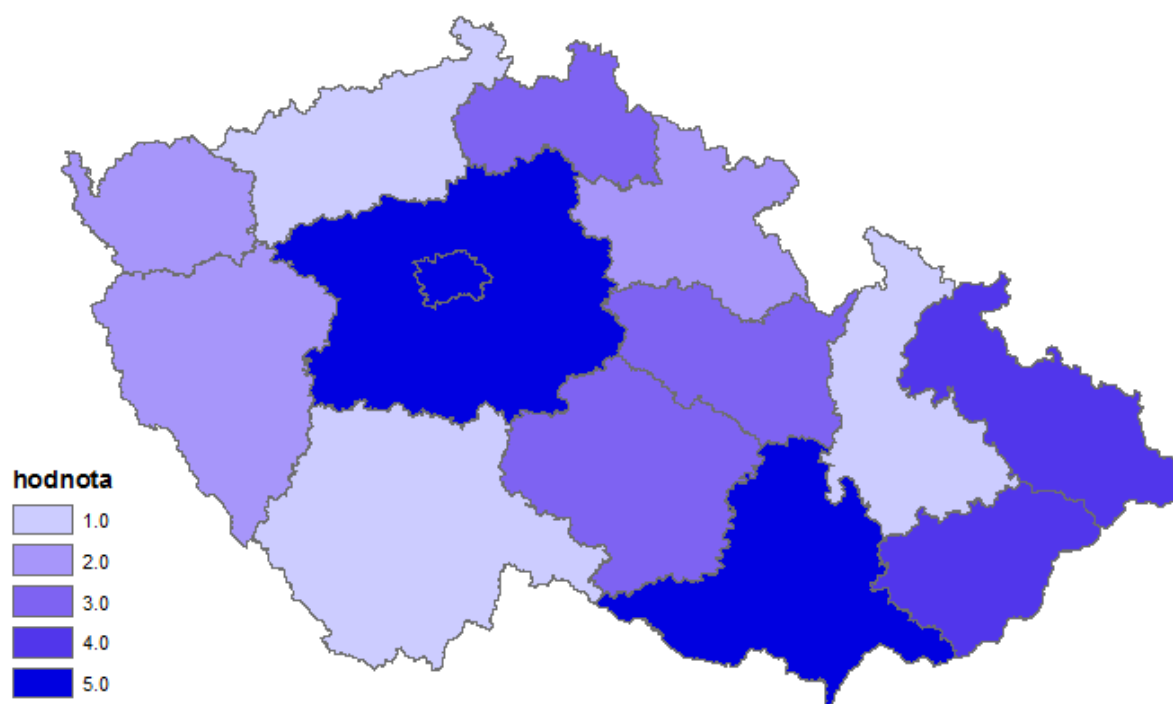


Výsledky za kraje:

Kraj (Průměr 81,42; Medián 74,12) / (Průměr 2,58; Medián 3)

Kraj	hodnota
Hlavní město Praha	5.0
Jihočeský kraj	1.0
Jihomoravský kraj	5.0
Karlovarský kraj	2.0
Kraj Vysočina	3.0
Královéhradecký kraj	2.0
Liberecký kraj	3.0
Moravskoslezský kraj	4.0
Olomoucký kraj	1.0
Pardubický kraj	3.0
Plzeňský kraj	2.0
Středočeský kraj	5.0
Ústecký kraj	1.0
Zlínský kraj	4.0

Mapa 11 – Výše obvyklého nájemného podle krajů



III.3. Obyvatelstvo podle způsobu bydlení – v zařízeních a jinde než v bytech a zařízeních (I3)

Charakteristika:

V rámci kategorie osob bydlících byly zjišťovány údaje za osoby bydlící v bytech, v zařízeních a jinde než v bytech a zařízeních. Právě poslední dvě kategorie sledujeme v rámci tohoto indikátoru.

Osoby v zařízeních jsou osoby s místem obvyklého pobytu ve všech typech ubytovacích a lůžkových léčebných zařízeních sloužících k individuálnímu i kolektivnímu ubytování většího počtu osob, svobodárny, domovy důchodců, penzióny pro důchodce, dětské domovy, ústavy sociální péče, ubytovny, studentské koleje, domovy mládeže, internáty, léčebny, sanatoria, kojenecké ústavy, lázeňské ústavy apod.

Osoby mimo byty a zařízení jsou osoby s místem obvyklého pobytu v nouzových obydlích, mobilních objektech, rekreačních chatách, chalupách (tj. v objektech, které nejsou součástí bytového fondu) nebo v obytných domech, ale mimo byty (nouzové ubytování v nebytovém prostoru).

Zdroj:

ČSÚ, SLBD 2011

Výsledky za ORP:

ORP (Průměr 1359,72; Medián 632) / (Průměr 3; Medián 3)

ORP	Hodnota
Praha	5.0
Blatná	2.0
Vodňany	2.0
Strakonice	3.0
České Budějovice	5.0
Trhové Sviny	2.0
Týn nad Vltavou	1.0
Český Krumlov	4.0
Kaplice	3.0
Dačice	1.0
Jindřichův Hradec	3.0
Třeboň	2.0
Milevsko	1.0
Písek	4.0
Soběslav	2.0
Tábor	4.0
Prachatice	2.0
Vimperk	3.0
Blansko	4.0
Boskovice	4.0

Brno	5.0
Břeclav	4.0
Hustopeče	2.0
Mikulov	1.0
Bučovice	1.0
Slavkov u Brna	1.0
Vyškov	4.0
Ivančice	2.0
Kuřim	3.0
Pohořelice	1.0
Rosice	2.0
Šlapanice	4.0
Tišnov	2.0
Židlochovice	2.0
Kyjov	3.0
Hodonín	3.0
Veselí nad Moravou	1.0
Moravský Krumlov	1.0
Znojmo	5.0
Aš	3.0
Cheb	5.0
Mariánské Lázně	3.0
Karlovy Vary	5.0
Ostrov	5.0
Kraslice	2.0
Sokolov	5.0
Bystřice nad Pernštejnem	1.0
Nové Město na Moravě	1.0
Velké Meziříčí	3.0
Žďár nad Sázavou	2.0
Havlíčkův Brod	4.0
Chotěboř	1.0
Světlá nad Sázavou	3.0
Humpolec	2.0
Pacov	1.0
Pelhřimov	4.0
Jihlava	5.0
Telč	1.0
Moravské Budějovice	2.0
Náměšť nad Oslavou	3.0
Třebíč	4.0
Broumov	1.0
Jaroměř	1.0
Náchod	4.0
Nové Město nad Metují	1.0

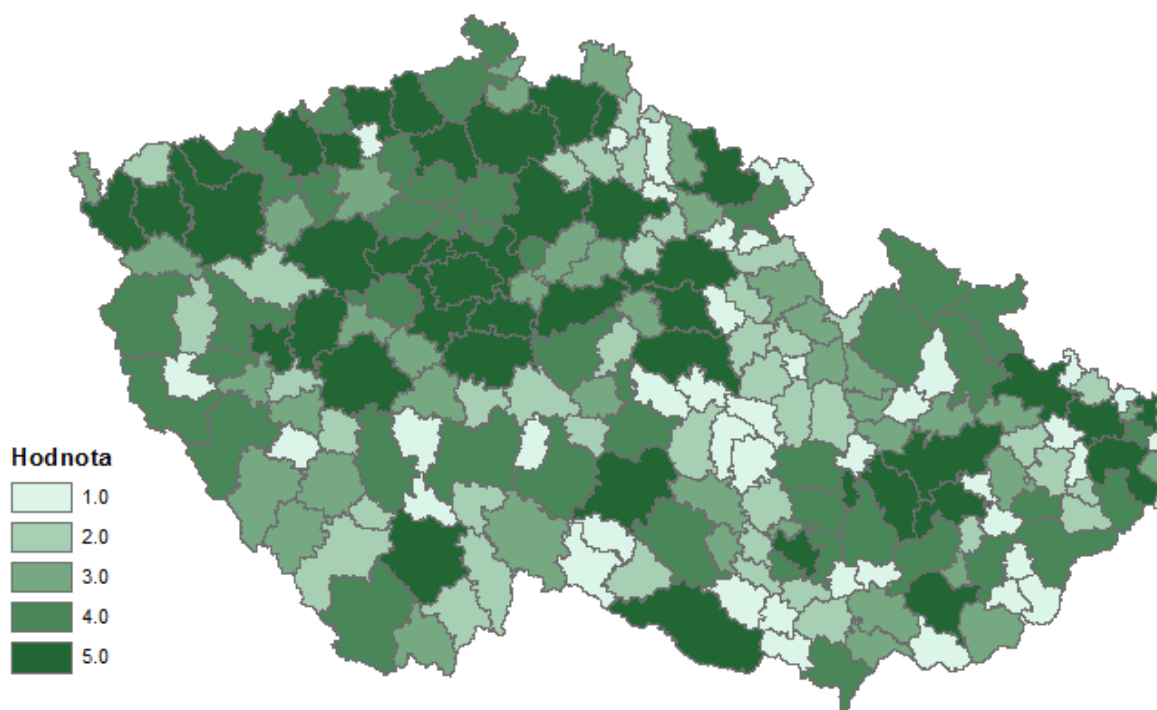
Dobruška	2.0
Kostelec nad Orlicí	2.0
Rychnov nad Kněžnou	3.0
Dvůr Králové nad Labem	3.0
Trutnov	5.0
Vrchlabí	3.0
Hořice	2.0
Jičín	5.0
Nová Paka	1.0
Hradec Králové	5.0
Nový Bydžov	2.0
Česká Lípa	5.0
Nový Bor	3.0
Frýdlant	3.0
Liberec	5.0
Jablonec nad Nisou	5.0
Tanvald	2.0
Železný Brod	1.0
Jilemnice	1.0
Turnov	2.0
Semily	2.0
Bílovec	1.0
Frenštát pod Radhoštěm	2.0
Kopřivnice	1.0
Nový Jičín	2.0
Odry	2.0
Bohumín	1.0
Český Těšín	1.0
Havířov	4.0
Karviná	5.0
Orlová	3.0
Bruntál	4.0
Krnov	4.0
Rýmařov	1.0
Frýdek-Místek	5.0
Frýdlant nad Ostravicí	4.0
Jablunkov	1.0
Třinec	3.0
Hlučín	2.0
Kravaře	1.0
Opava	5.0
Vítkov	3.0
Ostrava	5.0
Hranice	3.0
Lipník nad Bečvou	1.0

Přerov	5.0
Jeseník	4.0
Konice	1.0
Prostějov	5.0
Litovel	3.0
Olomouc	5.0
Šternberk	3.0
Uničov	1.0
Mohelnice	3.0
Šumperk	4.0
Zábřeh	3.0
Česká Třebová	1.0
Králíky	2.0
Lanškroun	3.0
Ústí nad Orlicí	2.0
Vysoké Mýto	2.0
Žamberk	3.0
Hlinsko	1.0
Chrudim	5.0
Litomyšl	2.0
Moravská Třebová	2.0
Polička	1.0
Svitavy	2.0
Pardubice	5.0
Holice	1.0
Přelouč	3.0
Blovice	2.0
Nepomuk	3.0
Stod	4.0
Přeštice	3.0
Domažlice	4.0
Horšovský Týn	1.0
Horažďovice	1.0
Klatovy	4.0
Sušice	3.0
Kralovice	2.0
Nýřany	4.0
Plzeň	5.0
Rokycany	5.0
Stříbro	2.0
Tachov	4.0
Beroun	4.0
Hořovice	3.0
Brandýs nad Labem-Stará Boleslav	5.0
Říčany	5.0

Čáslav	2.0
Kutná Hora	4.0
Černošice	5.0
Kolín	5.0
Český Brod	3.0
Dobříš	3.0
Příbram	5.0
Sedlčany	3.0
Kladno	5.0
Slaný	4.0
Kralupy nad Vltavou	4.0
Mělník	4.0
Neratovice	4.0
Lysá nad Labem	4.0
Nymburk	3.0
Poděbrady	3.0
Mladá Boleslav	5.0
Mnichovo Hradiště	2.0
Rakovník	5.0
Vlašim	2.0
Benešov	5.0
Votice	2.0
Bílina	1.0
Teplice	5.0
Děčín	4.0
Rumburk	4.0
Varnsdorf	3.0
Chomutov	5.0
Kadaň	4.0
Litoměřice	5.0
Lovosice	4.0
Roudnice nad Labem	4.0
Litvínov	4.0
Most	5.0
Louny	3.0
Podbořany	3.0
Žatec	4.0
Ústí nad Labem	5.0
Bystřice pod Hostýnem	1.0
Holešov	2.0
Kroměříž	4.0
Luhačovice	1.0
Otrokovice	3.0
Valašské Klobouky	1.0
Vizovice	1.0

Zlín	4.0
Rožnov pod Radhoštěm	2.0
Valašské Meziříčí	4.0
Vsetín	4.0
Uherské Hradiště	5.0
Uherský Brod	3.0

Mapa 12 – Obyvatelstvo podle způsobu bydlení podle ORP



Výsledky za okresy:

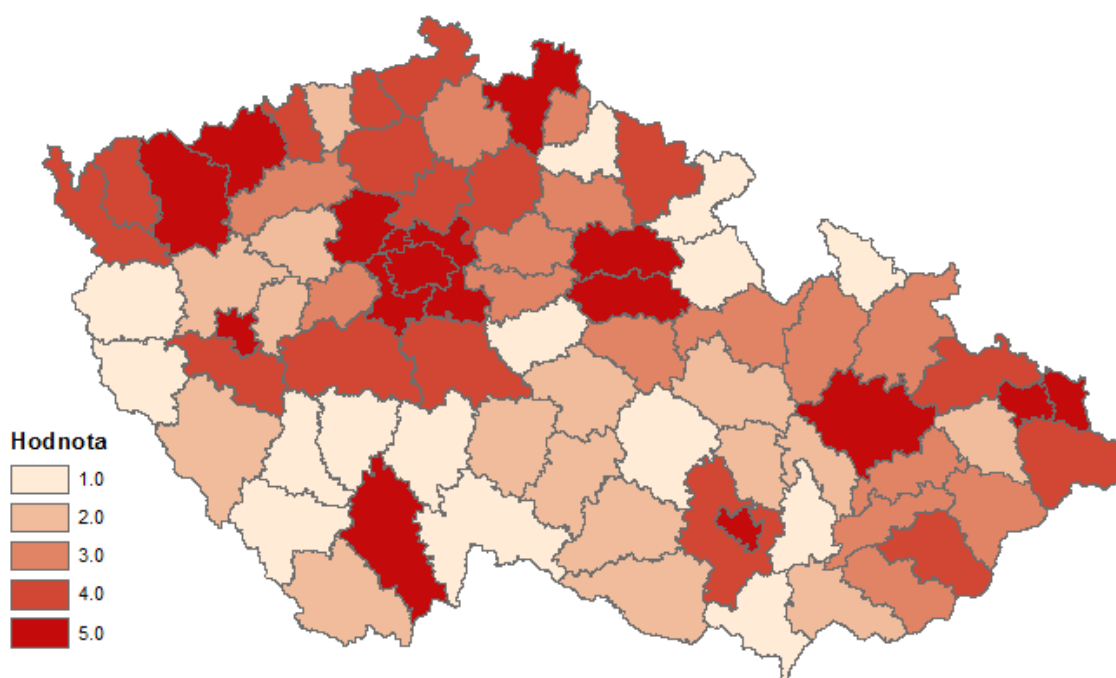
Okres (Průměr 3637,7; Medián 2377) / (Průměr 3; Medián 3)

Okres	hodnota
Praha	5.0
Strakonice	1.0
České Budějovice	5.0
Český Krumlov	2.0
Jindřichův Hradec	1.0

Písek	1.0
Tábor	1.0
Prachatice	1.0
Blansko	2.0
Brno-město	5.0
Břeclav	1.0
Vyškov	1.0
Brno-venkov	4.0
Hodonín	2.0
Znojmo	2.0
Cheb	4.0
Karlovy Vary	5.0
Sokolov	4.0
Žďár nad Sázavou	1.0
Havlíčkův Brod	2.0
Pelhřimov	2.0
Jihlava	2.0
Třebíč	2.0
Náchod	1.0
Rychnov nad Kněžnou	1.0
Trutnov	4.0
Jičín	3.0
Hradec Králové	5.0
Česká Lípa	3.0
Liberec	5.0
Jablonec nad Nisou	3.0
Semily	1.0
Nový Jičín	2.0
Karviná	5.0
Bruntál	3.0
Frýdek-Místek	4.0
Opava	4.0
Ostrava-město	5.0
Přerov	3.0
Jeseník	1.0
Prostějov	2.0
Olomouc	5.0
Šumperk	3.0
Ústí nad Orlicí	3.0
Chrudim	3.0
Svitavy	2.0
Pardubice	5.0
Plzeň-jih	4.0
Domažlice	1.0
Klatovy	2.0

Plzeň-sever	2.0
Plzeň-město	5.0
Rokycany	2.0
Tachov	1.0
Beroun	3.0
Praha-východ	5.0
Kutná Hora	1.0
Praha-západ	5.0
Kolín	3.0
Příbram	4.0
Kladno	5.0
Mělník	4.0
Nymburk	3.0
Mladá Boleslav	4.0
Rakovník	2.0
Benešov	4.0
Teplice	2.0
Děčín	4.0
Chomutov	5.0
Litoměřice	4.0
Most	4.0
Louny	3.0
Ústí nad Labem	4.0
Kroměříž	3.0
Zlín	4.0
Vsetín	3.0
Uherské Hradiště	3.0

Mapa 13 – Obyvatelstvo podle způsobu bydlení podle okresů

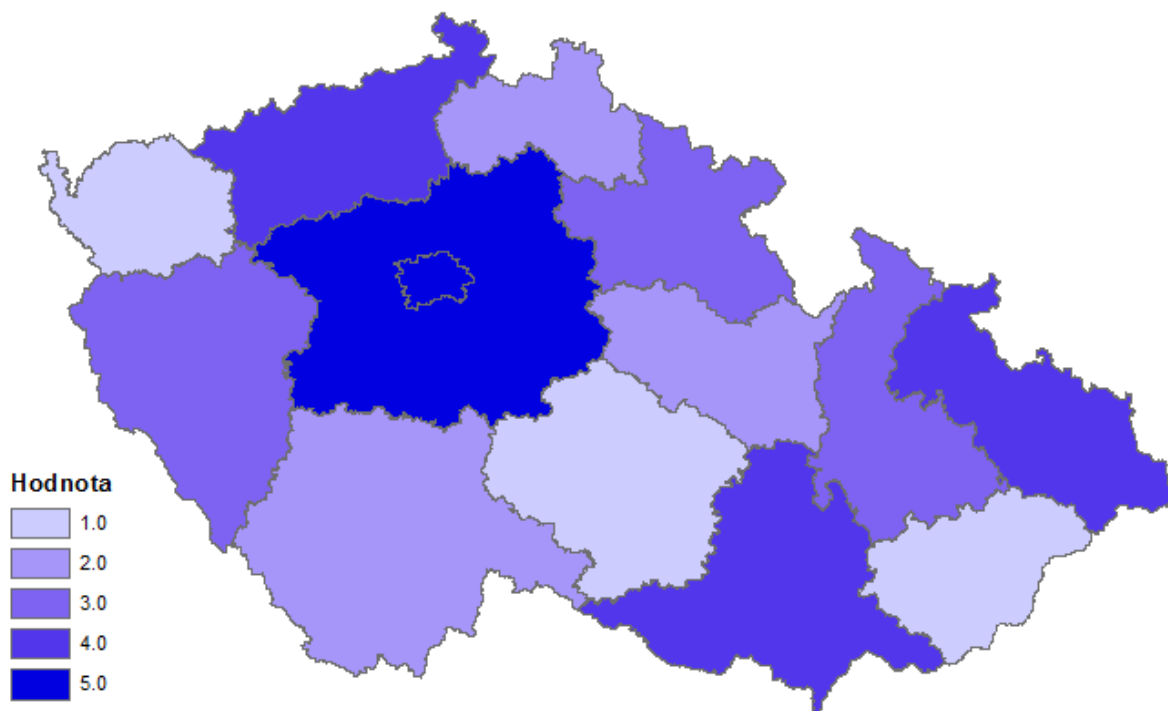


Výsledky za kraje:

Kraj (Průměr 20007,36; Medián 13390) / (Průměr 2,86; Medián 3)

Kraj	hodnota
Hlavní město Praha	5.0
Jihočeský kraj	2.0
Jihomoravský kraj	4.0
Karlovarský kraj	1.0
Kraj Vysočina	1.0
Královéhradecký kraj	3.0
Liberecký kraj	2.0
Moravskoslezský kraj	4.0
Olomoucký kraj	3.0
Pardubický kraj	2.0
Plzeňský kraj	3.0
Středočeský kraj	5.0
Ústecký kraj	4.0
Zlínský kraj	1.0

Mapa 14 – Obyvatelstvo podle způsobu bydlení podle krajů



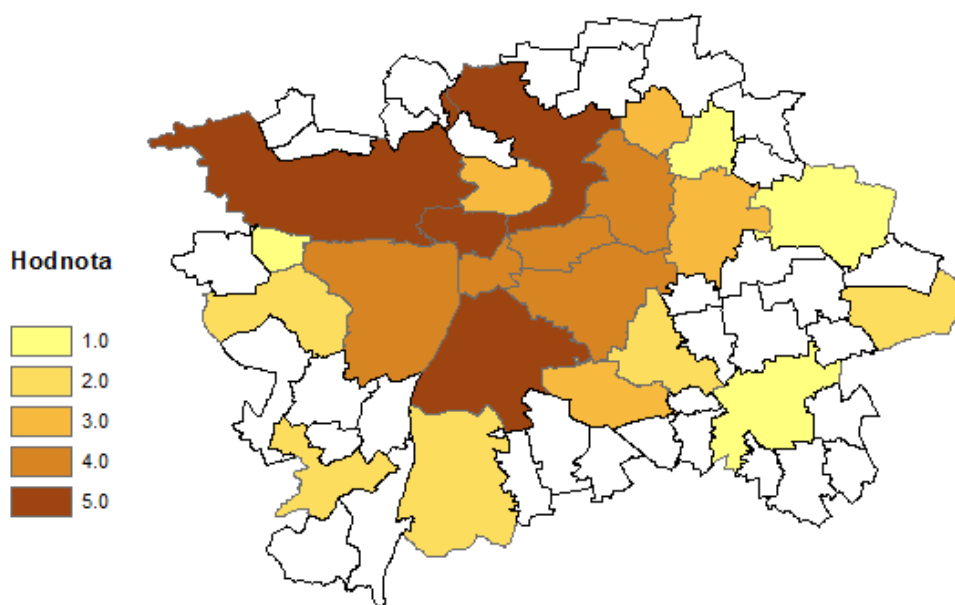
Výsledky za městské části:

Městská část (Průměr 2428,91; Medián 1547,5) / (Průměr 3; Medián 3)

Městská část	hodnota
Praha 1	5.0
Praha 2	4.0
Praha 3	4.0
Praha 4	5.0
Praha 5	4.0
Praha 6	5.0
Praha 7	3.0
Praha 8	5.0
Praha 9	4.0
Praha 10	4.0
Praha 11	3.0
Praha 12	2.0
Praha 13	2.0
Praha 14	3.0
Praha 15	2.0
Praha 16	2.0

Praha 17	1.0
Praha 18	3.0
Praha 19	1.0
Praha 20	1.0
Praha 21	2.0
Praha 22	1.0

Mapa 15 – Obyvatelstvo podle způsobu bydlení podle MČ Praha



III.4. Obydlené byty podle technické vybavenosti – vodovod v bytě (I4)

Charakteristika:

V rámci SLDB 2011 byla zjišťována dostupnost vodovodu v bytech. Vypočítali jsme poměr bytů se zavedeným vodovodem na počet obydlených bytů. Obydlené byty jsou byty, u kterých byla obydlenost deklarována na sčítacím formuláři.

Zdroj:

ČSÚ, SLBD 2011

Výsledky za ORP:

ORP (Průměr 0,92; Medián 0,92) / (Průměr 3; Medián 3)

ORP	Hodnota
Praha	5.0
Blatná	1.0
Vodňany	1.0
Strakonice	2.0
České Budějovice	2.0
Trhové Sviny	3.0
Týn nad Vltavou	2.0
Český Krumlov	3.0
Kaplice	4.0
Dačice	3.0
Jindřichův Hradec	2.0
Třeboň	1.0
Milevsko	1.0
Písek	1.0
Soběslav	1.0
Tábor	2.0
Prachatice	3.0
Vimperk	2.0
Blansko	5.0
Boskovice	4.0
Brno	5.0
Břeclav	2.0
Hustopeče	2.0
Mikulov	1.0
Bučovice	4.0
Slavkov u Brna	3.0
Vyškov	4.0
Ivančice	5.0
Kuřim	4.0
Pohořelice	4.0

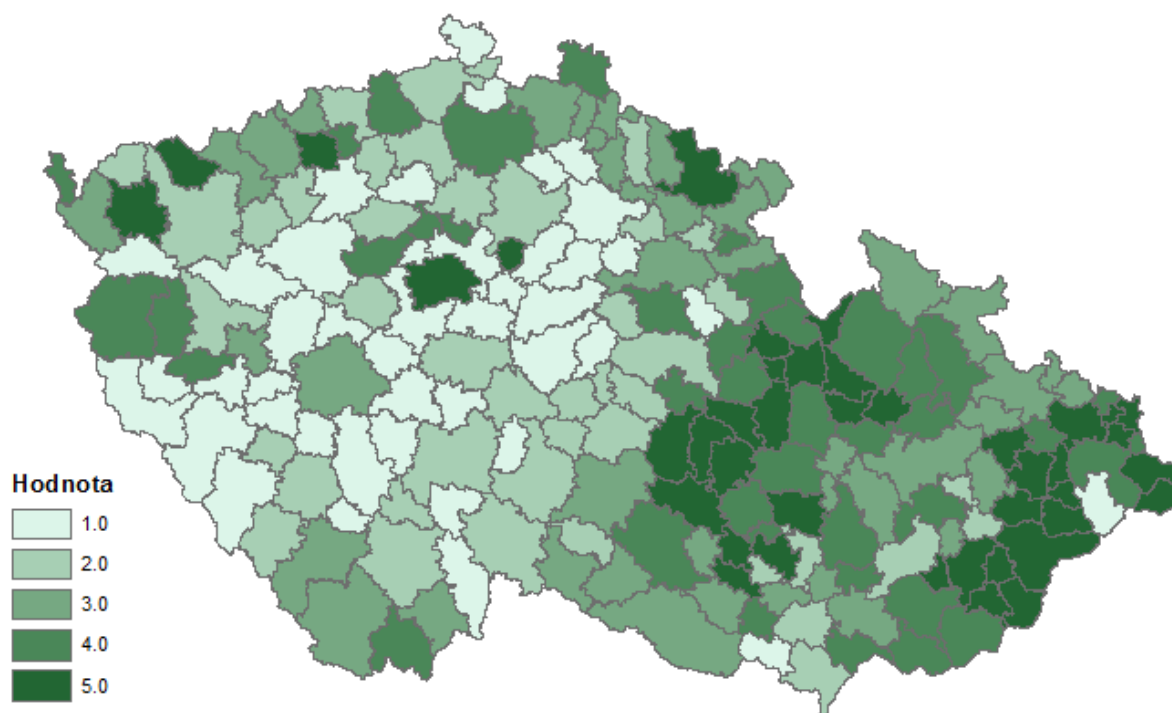
Rosice	5.0
Šlapanice	2.0
Tišnov	4.0
Židlochovice	3.0
Kyjov	3.0
Hodonín	4.0
Veselí nad Moravou	4.0
Moravský Krumlov	3.0
Znojmo	3.0
Aš	4.0
Cheb	3.0
Mariánské Lázně	1.0
Karlovy Vary	2.0
Ostrov	5.0
Kraslice	2.0
Sokolov	5.0
Bystřice nad Pernštejnem	5.0
Nové Město na Moravě	5.0
Velké Meziříčí	5.0
Žďár nad Sázavou	5.0
Havlíčkův Brod	2.0
Chotěboř	2.0
Světlá nad Sázavou	2.0
Humpolec	2.0
Pacov	1.0
Pelhřimov	2.0
Jihlava	3.0
Telč	2.0
Moravské Budějovice	3.0
Náměšť nad Oslavou	3.0
Třebíč	4.0
Broumov	3.0
Jaroměř	2.0
Náchod	3.0
Nové Město nad Metují	4.0
Dobruška	3.0
Kostelec nad Orlicí	2.0
Rychnov nad Kněžnou	4.0
Dvůr Králové nad Labem	3.0
Trutnov	5.0
Vrchlabí	3.0
Hořice	2.0
Jičín	1.0
Nová Paka	3.0
Hradec Králové	3.0

Nový Bydžov	1.0
Česká Lípa	4.0
Nový Bor	1.0
Frýdlant	4.0
Liberec	3.0
Jablonec nad Nisou	3.0
Tanvald	3.0
Železný Brod	3.0
Jilemnice	2.0
Turnov	1.0
Semily	3.0
Bílovec	4.0
Frenštát pod Radhoštěm	5.0
Kopřivnice	5.0
Nový Jičín	5.0
Odry	5.0
Bohumín	4.0
Český Těšín	4.0
Havířov	5.0
Karviná	5.0
Orlová	5.0
Bruntál	4.0
Krnov	3.0
Rýmařov	4.0
Frydek-Místek	4.0
Frýdlant nad Ostravicí	1.0
Jablunkov	5.0
Třinec	5.0
Hlučín	3.0
Kravaře	3.0
Opava	3.0
Vítkov	3.0
Ostrava	5.0
Hranice	3.0
Lipník nad Bečvou	2.0
Přerov	4.0
Jeseník	3.0
Konice	3.0
Prostějov	3.0
Litovel	4.0
Olomouc	3.0
Šternberk	4.0
Uničov	5.0
Mohelnice	5.0
Šumperk	4.0

Zábřeh	5.0
Česká Třebová	5.0
Králíky	5.0
Lanškroun	5.0
Ústí nad Orlicí	5.0
Vysoké Mýto	4.0
Žamberk	4.0
Hlinsko	4.0
Chrudim	2.0
Litomyšl	4.0
Moravská Třebová	4.0
Polička	5.0
Svitavy	5.0
Pardubice	4.0
Holice	1.0
Přelouč	2.0
Blovice	1.0
Nepomuk	1.0
Stod	4.0
Přeštice	1.0
Domažlice	1.0
Horšovský Týn	1.0
Horažďovice	2.0
Klatovy	1.0
Sušice	1.0
Kralovice	1.0
Nýřany	2.0
Plzeň	3.0
Rokycany	1.0
Stříbro	4.0
Tachov	4.0
Beroun	2.0
Hořovice	1.0
Brandýs nad Labem-Stará Boleslav	1.0
Říčany	1.0
Čáslav	1.0
Kutná Hora	1.0
Černošice	1.0
Kolín	1.0
Český Brod	1.0
Dobříš	1.0
Příbram	3.0
Sedlčany	1.0
Kladno	4.0
Slaný	2.0

Kralupy nad Vltavou	4.0
Mělník	2.0
Neratovice	4.0
Lysá nad Labem	5.0
Nymburk	1.0
Poděbrady	1.0
Mladá Boleslav	2.0
Mnichovo Hradiště	1.0
Rakovník	1.0
Vlašim	2.0
Benešov	2.0
Votice	1.0
Bílina	4.0
Teplice	2.0
Děčín	2.0
Rumburk	1.0
Varnsdorf	2.0
Chomutov	3.0
Kadaň	3.0
Litoměřice	2.0
Lovosice	2.0
Roudnice nad Labem	1.0
Litvínov	3.0
Most	5.0
Louny	1.0
Podbořany	2.0
Žatec	2.0
Ústí nad Labem	4.0
Bystřice pod Hostýnem	2.0
Holešov	3.0
Kroměříž	2.0
Luhačovice	5.0
Otrokovice	5.0
Valašské Klobouky	5.0
Vizovice	5.0
Zlín	5.0
Rožnov pod Radhoštěm	5.0
Valašské Meziříčí	5.0
Vsetín	5.0
Uherské Hradiště	4.0
Uherský Brod	4.0

Mapa 16 – Vodovod v bytě podle ORP



Výsledky za okresy:

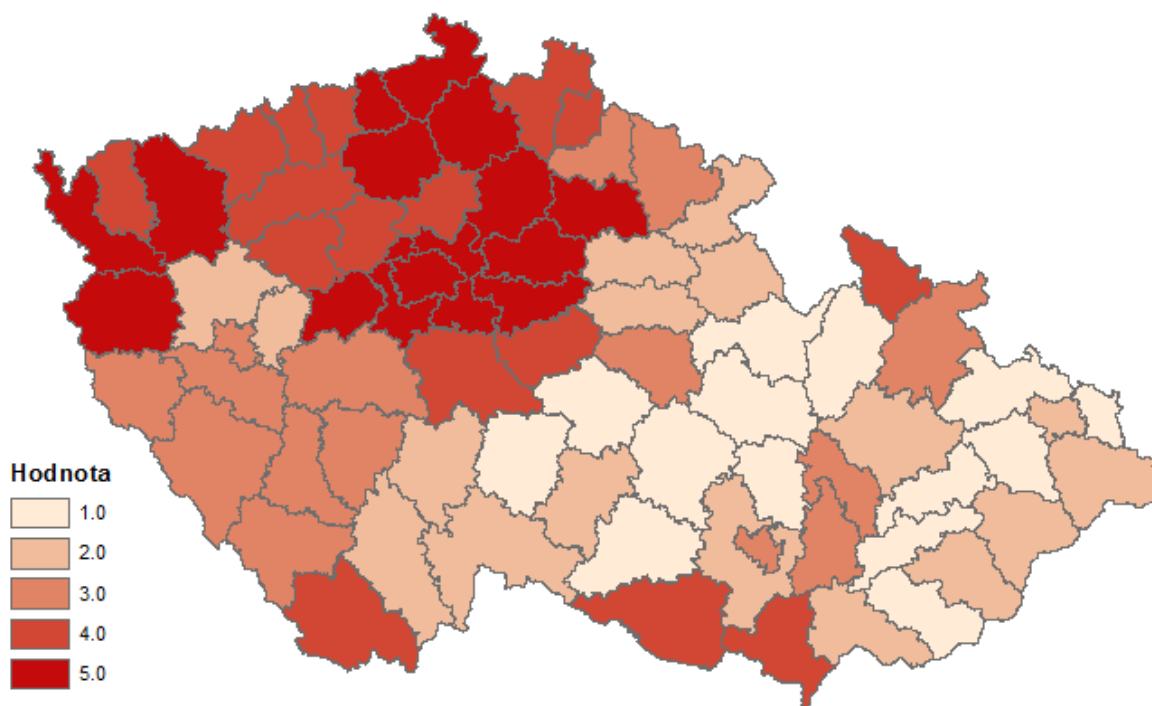
Okres (Průměr 0,92; Medián 0,92) / (Průměr 3; Medián 3)

Okres	hodnota
Praha	5.0
Strakonice	3.0
České Budějovice	2.0
Český Krumlov	4.0
Jindřichův Hradec	2.0
Písek	3.0
Tábor	2.0
Prachatice	3.0
Blansko	1.0
Brno-město	3.0
Břeclav	4.0
Vyškov	3.0
Brno-venkov	2.0
Hodonín	2.0
Znojmo	4.0
Cheb	5.0
Karlovy Vary	5.0
Sokolov	4.0

Žďár nad Sázavou	1.0
Havlíčkův Brod	1.0
Pelhřimov	1.0
Jihlava	2.0
Třebíč	1.0
Náchod	2.0
Rychnov nad Kněžnou	2.0
Trutnov	3.0
Jičín	5.0
Hradec Králové	2.0
Česká Lípa	5.0
Liberec	4.0
Jablonec nad Nisou	4.0
Semily	3.0
Nový Jičín	1.0
Karviná	1.0
Bruntál	3.0
Frydek-Místek	2.0
Opava	1.0
Ostrava-město	2.0
Přerov	1.0
Jeseník	4.0
Prostějov	3.0
Olomouc	2.0
Šumperk	1.0
Ústí nad Orlicí	1.0
Chrudim	3.0
Svitavy	1.0
Pardubice	2.0
Plzeň-jih	3.0
Domažlice	3.0
Klatovy	3.0
Plzeň-sever	2.0
Plzeň-město	3.0
Rokycany	2.0
Tachov	5.0
Beroun	5.0
Praha-východ	5.0
Kutná Hora	4.0
Praha-západ	5.0
Kolín	5.0
Příbram	3.0
Kladno	4.0
Mělník	4.0
Nymburk	5.0

Mladá Boleslav	5.0
Rakovník	4.0
Benešov	4.0
Teplice	4.0
Děčín	5.0
Chomutov	4.0
Litoměřice	5.0
Most	4.0
Louny	4.0
Ústí nad Labem	5.0
Kroměříž	1.0
Zlín	2.0
Vsetín	2.0
Uherské Hradiště	1.0

Mapa 17 – Vodovod v bytě podle okresů

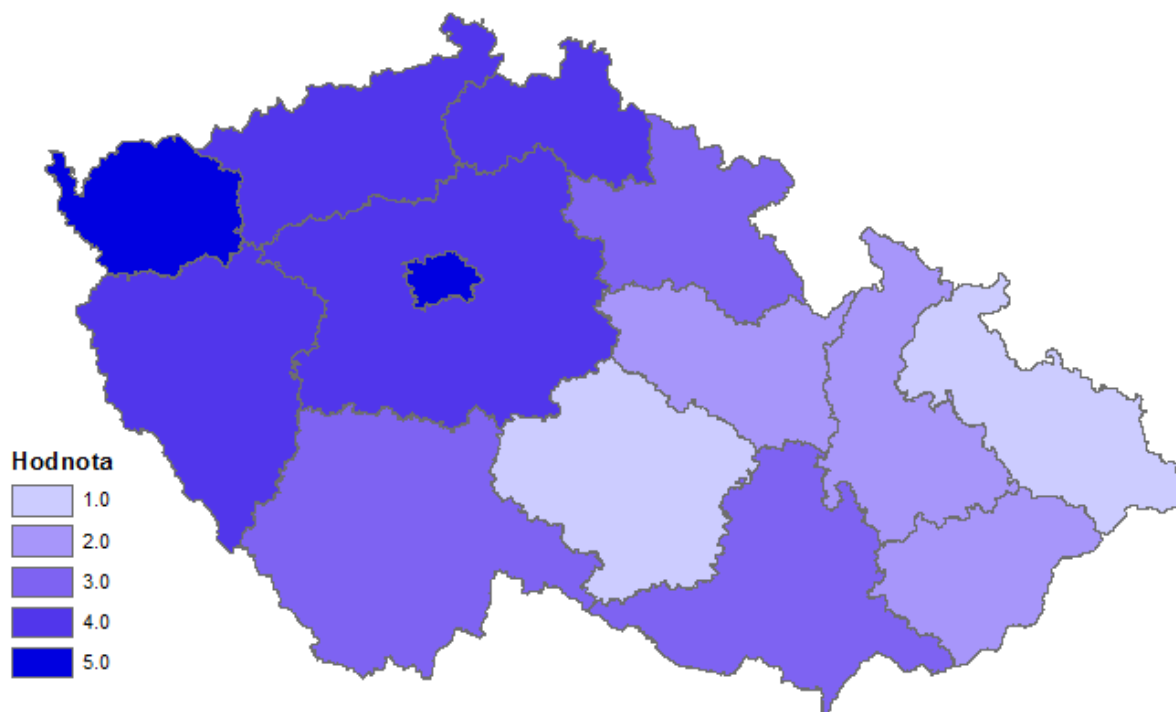


Výsledky za kraje:

Kraj (Průměr 0,92; Medián 0,92) / (Průměr 3,1; Medián 3)

Kraj	hodnota
Hlavní město Praha	5.0
Jihočeský kraj	3.0
Jihomoravský kraj	3.0
Karlovarský kraj	5.0
Kraj Vysočina	1.0
Královéhradecký kraj	3.0
Liberecký kraj	4.0
Moravskoslezský kraj	1.0
Olomoucký kraj	2.0
Pardubický kraj	2.0
Plzeňský kraj	4.0
Středočeský kraj	4.0
Ústecký kraj	4.0
Zlínský kraj	2.0

Mapa 18 – Vodovod v bytě podle krajů

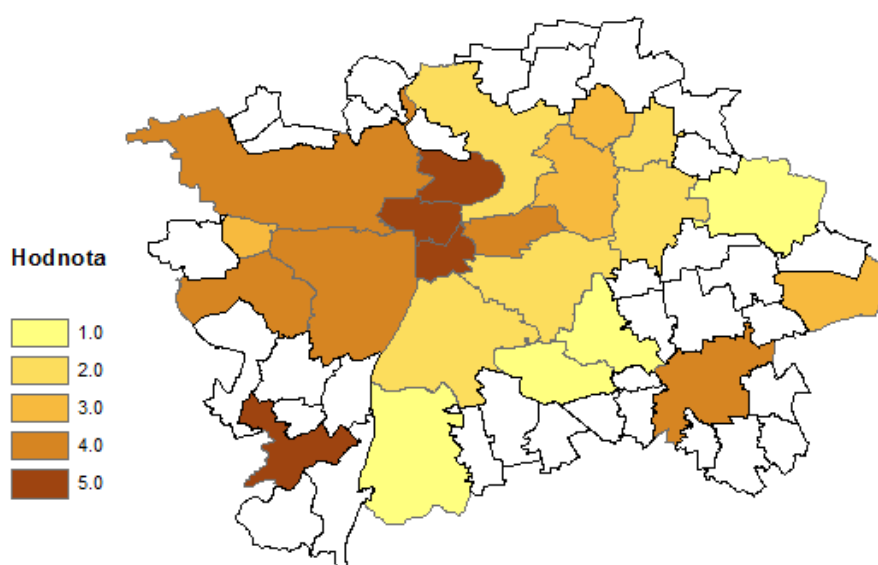


Výsledky za městské části:

Městská část (Průměr 0,88; Medián 0,89) / (Průměr 3; Medián 3)

Městská část	hodnota
Praha 1	5.0
Praha 2	5.0
Praha 3	4.0
Praha 4	2.0
Praha 5	4.0
Praha 6	4.0
Praha 7	5.0
Praha 8	2.0
Praha 9	3.0
Praha 10	2.0
Praha 11	1.0
Praha 12	1.0
Praha 13	4.0
Praha 14	2.0
Praha 15	1.0
Praha 16	5.0
Praha 17	3.0
Praha 18	3.0
Praha 19	2.0
Praha 20	1.0
Praha 21	3.0
Praha 22	4.0

Mapa 19 – Vodovod v bytě podle MČ Praha



III.5. Obydlené byty podle technické vybavenosti – vlastní splachovací záchod (I5)

Charakteristika:

V rámci SLDB 2011 byla zjišťována dostupnost vlastního splachovacího záchodu v bytech. Vypočítali jsme poměr bytů s vlastním splachovacím záchodem na počet obydlených bytů. Obydlené byty jsou byty, u kterých byla obydlenost deklarována na sčítacím formuláři.

Zdroj:

ČSÚ, SLBD 2011

Výsledky za ORP:

ORP (Průměr 0,92; Medián 0,92) / (Průměr 3,41; Medián 4)

ORP	Hodnota
Praha	5.0
Blatná	4.0
Vodňany	4.0
Strakonice	3.0
České Budějovice	3.0
Trhové Sviny	4.0
Týn nad Vltavou	1.0
Český Krumlov	4.0
Kaplice	4.0
Dačice	1.0
Jindřichův Hradec	1.0
Třeboň	3.0
Milevsko	3.0
Písek	4.0
Soběslav	1.0
Tábor	1.0
Prachatice	3.0
Vimperk	4.0
Blansko	3.0
Boskovice	4.0
Brno	4.0
Břeclav	4.0
Hustopeče	5.0
Mikulov	3.0
Bučovice	5.0
Slavkov u Brna	4.0
Vyškov	4.0
Ivančice	4.0
Kuřim	1.0

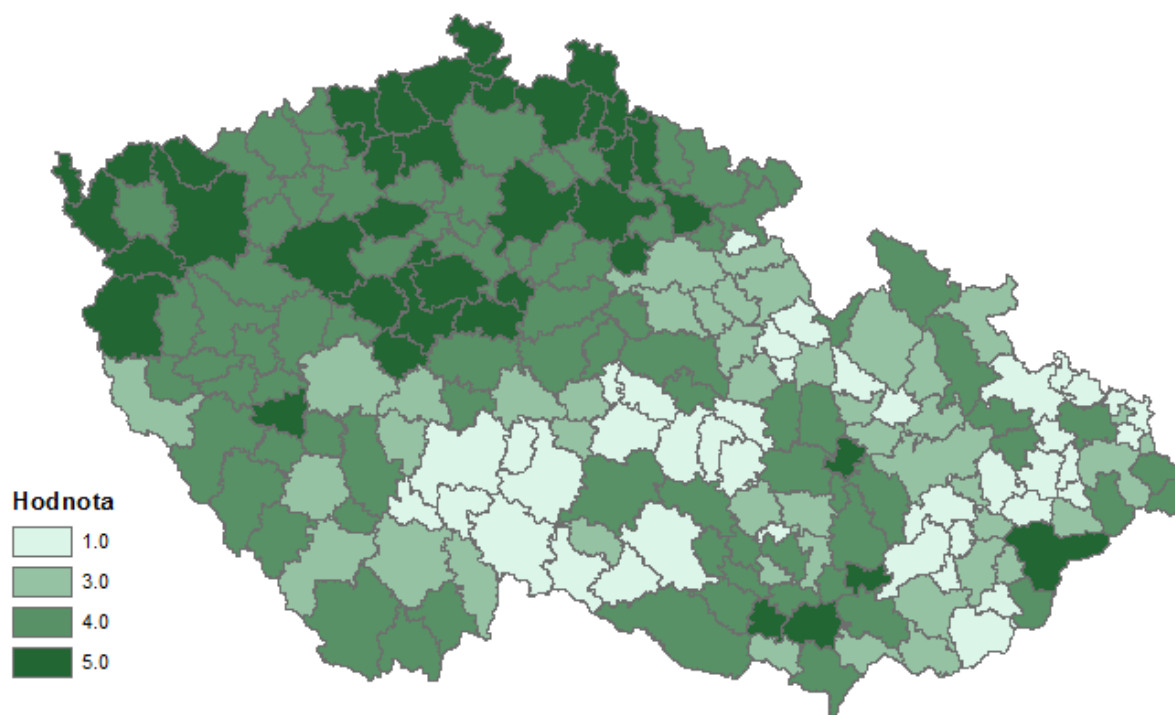
Pohořelice	5.0
Rosice	4.0
Šlapanice	3.0
Tišnov	3.0
Židlochovice	4.0
Kyjov	4.0
Hodonín	3.0
Veselí nad Moravou	3.0
Moravský Krumlov	4.0
Znojmo	4.0
Aš	5.0
Cheb	5.0
Mariánské Lázně	5.0
Karlovy Vary	5.0
Ostrov	5.0
Kraslice	5.0
Sokolov	4.0
Bystřice nad Pernštejnem	1.0
Nové Město na Moravě	1.0
Velké Meziříčí	4.0
Žďár nad Sázavou	1.0
Havlíčkův Brod	1.0
Chotěboř	1.0
Světlá nad Sázavou	3.0
Humpolec	3.0
Pacov	1.0
Pelhřimov	1.0
Jihlava	4.0
Telč	3.0
Moravské Budějovice	1.0
Náměšť nad Oslavou	4.0
Třebíč	1.0
Broumov	4.0
Jaroměř	4.0
Náchod	4.0
Nové Město nad Metují	1.0
Dobruška	3.0
Kostelec nad Orlicí	3.0
Rychnov nad Kněžnou	3.0
Dvůr Králové nad Labem	5.0
Trutnov	4.0
Vrchlabí	4.0
Hořice	4.0
Jičín	5.0
Nová Paka	4.0

Hradec Králové	3.0
Nový Bydžov	5.0
Česká Lípa	4.0
Nový Bor	5.0
Frydlant	5.0
Liberec	5.0
Jablonec nad Nisou	5.0
Tanvald	5.0
Železný Brod	5.0
Jilemnice	5.0
Turnov	4.0
Semily	5.0
Bílovec	1.0
Frenštát pod Radhoštěm	1.0
Kopřivnice	1.0
Nový Jičín	1.0
Odry	4.0
Bohumín	1.0
Český Těšín	3.0
Havířov	1.0
Karviná	1.0
Orlová	3.0
Bruntál	4.0
Krnov	3.0
Rýmařov	3.0
Frydek-Místek	3.0
Frydlant nad Ostravicí	4.0
Jablunkov	4.0
Třinec	4.0
Hlučín	1.0
Kravaře	1.0
Opava	1.0
Vítkov	4.0
Ostrava	4.0
Hranice	1.0
Lipník nad Bečvou	3.0
Přerov	1.0
Jeseník	4.0
Konice	5.0
Prostějov	4.0
Litovel	3.0
Olomouc	3.0
Šternberk	3.0
Uničov	1.0
Mohelnice	3.0

Šumperk	3.0
Zábřeh	1.0
Česká Třebová	1.0
Králíky	4.0
Lanškroun	3.0
Ústí nad Orlicí	1.0
Vysoké Mýto	3.0
Žamberk	1.0
Hlinsko	4.0
Chrudim	4.0
Litomyšl	3.0
Moravská Třebová	4.0
Polička	1.0
Svitavy	4.0
Pardubice	3.0
Holice	3.0
Přelouč	4.0
Blovice	4.0
Nepomuk	5.0
Stod	4.0
Přeštice	4.0
Domažlice	3.0
Horšovský Týn	4.0
Horažďovice	4.0
Klatovy	4.0
Sušice	4.0
Kralovice	4.0
Nýřany	4.0
Plzeň	4.0
Rokycany	4.0
Stříbro	4.0
Tachov	5.0
Beroun	5.0
Hořovice	4.0
Brandýs nad Labem-Stará Boleslav	4.0
Říčany	5.0
Čáslav	4.0
Kutná Hora	4.0
Černošice	5.0
Kolín	4.0
Český Brod	5.0
Dobříš	5.0
Příbram	3.0
Sedlčany	3.0
Kladno	4.0

Slaný	5.0
Kralupy nad Vltavou	4.0
Mělník	4.0
Neratovice	4.0
Lysá nad Labem	4.0
Nymburk	4.0
Poděbrady	4.0
Mladá Boleslav	5.0
Mnichovo Hradiště	4.0
Rakovník	5.0
Vlašim	3.0
Benešov	4.0
Votice	4.0
Bílina	5.0
Teplice	5.0
Děčín	5.0
Rumburk	5.0
Varnsdorf	5.0
Chomutov	4.0
Kadaň	4.0
Litoměřice	5.0
Lovosice	5.0
Roudnice nad Labem	4.0
Litvínov	4.0
Most	4.0
Louny	4.0
Podbořany	4.0
Žatec	4.0
Ústí nad Labem	5.0
Bystřice pod Hostýnem	3.0
Holešov	1.0
Kroměříž	1.0
Luhačovice	1.0
Otrokovice	1.0
Valašské Klobouky	4.0
Vizovice	3.0
Zlín	3.0
Rožnov pod Radhoštěm	3.0
Valašské Meziříčí	1.0
Vsetín	5.0
Uherské Hradiště	3.0
Uherský Brod	1.0

Mapa 20 – Vlastní splachovací záchod podle ORP



Výsledky za okresy:

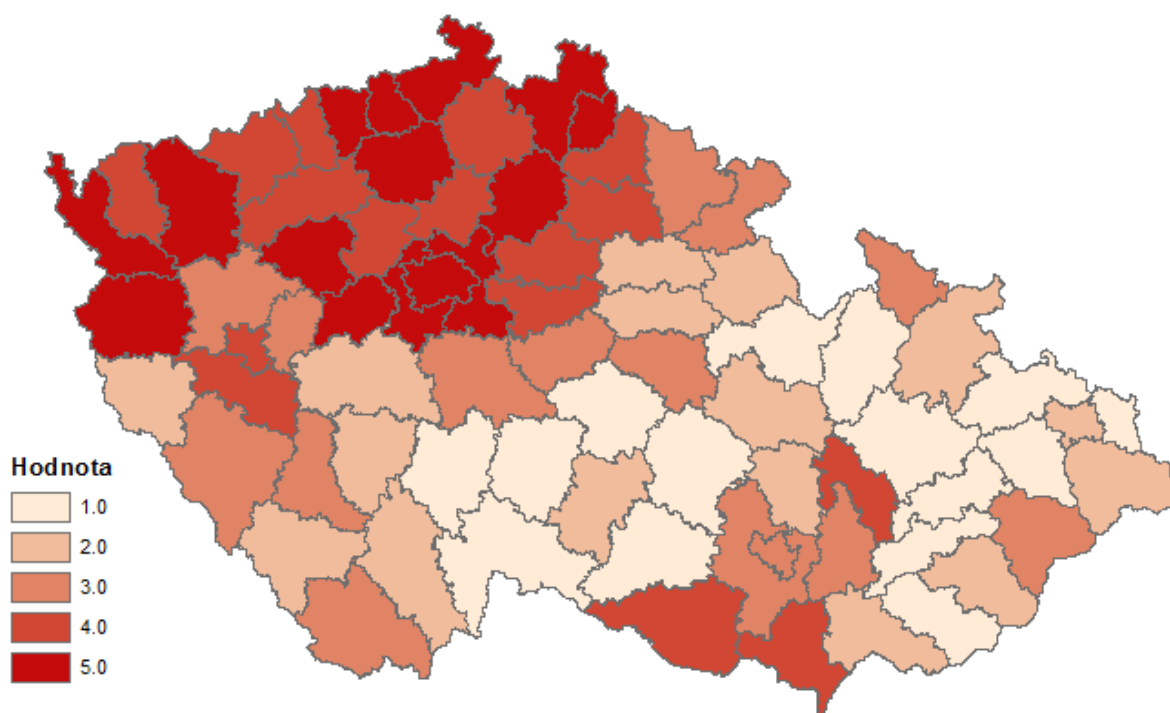
Okres (Průměr 0,92; Medián 0,92) / (Průměr 3; Medián 3)

Okres	hodnota
Praha	5.0
Strakonice	3.0
České Budějovice	2.0
Český Krumlov	3.0
Jindřichův Hradec	1.0
Písek	2.0
Tábor	1.0
Prachatice	2.0
Blansko	2.0
Brno-město	3.0
Břeclav	4.0
Vyškov	3.0
Brno-venkov	3.0
Hodonín	2.0
Znojmo	4.0
Cheb	5.0

Karlovy Vary	5.0
Sokolov	4.0
Žďár nad Sázavou	1.0
Havlíčkův Brod	1.0
Pelhřimov	1.0
Jihlava	2.0
Třebíč	1.0
Náchod	3.0
Rychnov nad Kněžnou	2.0
Trutnov	3.0
Jičín	4.0
Hradec Králové	2.0
Česká Lípa	4.0
Liberec	5.0
Jablonec nad Nisou	5.0
Semily	4.0
Nový Jičín	1.0
Karviná	1.0
Bruntál	2.0
Frydek-Místek	2.0
Opava	1.0
Ostrava-město	2.0
Přerov	1.0
Jeseník	3.0
Prostějov	4.0
Olomouc	1.0
Šumperk	1.0
Ústí nad Orlicí	1.0
Chrudim	3.0
Svitavy	2.0
Pardubice	2.0
Plzeň-jih	4.0
Domažlice	2.0
Klatovy	3.0
Plzeň-sever	3.0
Plzeň-město	4.0
Rokycany	3.0
Tachov	5.0
Beroun	5.0
Praha-východ	5.0
Kutná Hora	3.0
Praha-západ	5.0
Kolín	4.0
Příbram	2.0
Kladno	4.0

Mělník	4.0
Nymburk	4.0
Mladá Boleslav	5.0
Rakovník	5.0
Benešov	3.0
Teplice	5.0
Děčín	5.0
Chomutov	4.0
Litoměřice	5.0
Most	4.0
Louny	4.0
Ústí nad Labem	5.0
Kroměříž	1.0
Zlín	2.0
Vsetín	3.0
Uherské Hradiště	1.0

Mapa 21 – Vlastní splachovací záchod podle okresů

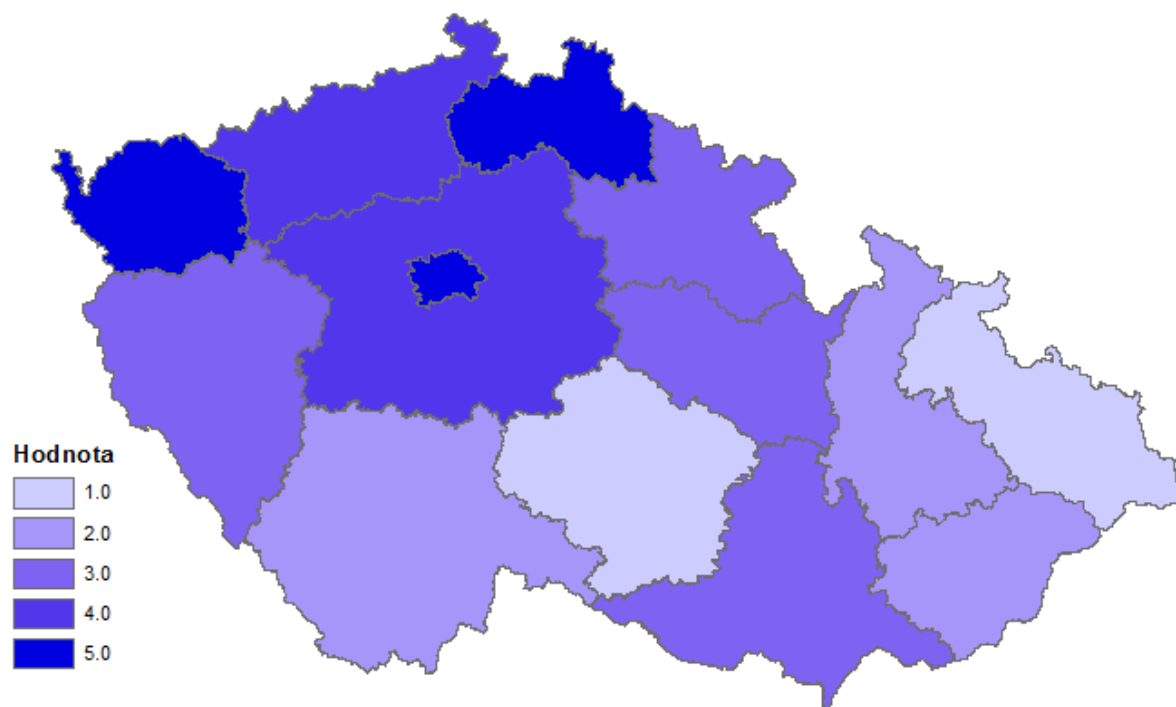


Výsledky za kraje:

Kraj (Průměr 0,92; Medián 0,92) / (Průměr 3; Medián 3)

Kraj	hodnota
Hlavní město Praha	5.0
Jihočeský kraj	2.0
Jihomoravský kraj	3.0
Karlovarský kraj	5.0
Kraj Vysočina	1.0
Královéhradecký kraj	3.0
Liberecký kraj	5.0
Moravskoslezský kraj	1.0
Olomoucký kraj	2.0
Pardubický kraj	3.0
Plzeňský kraj	3.0
Středočeský kraj	4.0
Ústecký kraj	4.0
Zlínský kraj	2.0

Mapa 22 – Vlastní splachovací záchod podle krajů

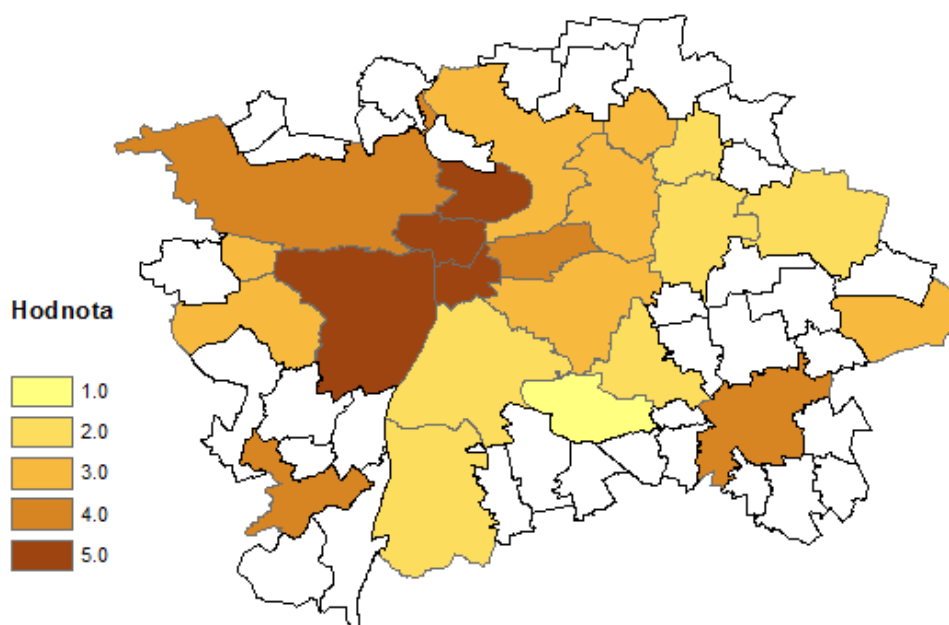


Výsledky za městské části:

Městská část (Průměr 0,88; Medián 0,89) / (Průměr 3.2; Medián 3)

Městská část	hodnota
Praha 1	5.0
Praha 2	5.0
Praha 3	4.0
Praha 4	2.0
Praha 5	5.0
Praha 6	4.0
Praha 7	5.0
Praha 8	3.0
Praha 9	3.0
Praha 10	3.0
Praha 11	1.0
Praha 12	2.0
Praha 13	3.0
Praha 14	2.0
Praha 15	2.0
Praha 16	4.0
Praha 17	3.0
Praha 18	3.0
Praha 19	2.0
Praha 20	2.0
Praha 21	3.0
Praha 22	4.0

Mapa 23 – Vlastní splachovací záchod podle MČ Praha



III.6. Obydlené byty podle technické vybavenosti – vlastní koupelna, sprchovací kout (I6)

Charakteristika:

V rámci SLDB 2011 byla zjišťována dostupnost vlastní koupelny a sprchovacího koutu v bytech. Vypočítali jsme poměr bytů s vlastní koupelnou, sprchovacím koutem na počet obydlených bytů. Obydlené byty jsou byty, u kterých byla obydlenost deklarována na sčítacím formuláři.

Zdroj:

ČSÚ, SLBD 2011

Výsledky za ORP:

ORP (Průměr 0,93; Medián 0,93) / (Průměr 3,3; Medián 3)

ORP	Hodnota
Praha	5.0
Blatná	3.0
Vodňany	5.0
Strakonice	3.0
České Budějovice	3.0
Trhové Sviny	4.0
Týn nad Vltavou	2.0
Český Krumlov	4.0
Kaplice	5.0
Dačice	2.0
Jindřichův Hradec	2.0
Třeboň	2.0
Milevsko	2.0
Písek	4.0
Soběslav	2.0
Tábor	2.0
Prachatice	3.0
Vimperk	5.0
Blansko	2.0
Boskovice	3.0
Brno	5.0
Břeclav	3.0
Hustopeče	4.0
Mikulov	3.0
Bučovice	4.0
Slavkov u Brna	3.0
Vyškov	3.0
Ivančice	3.0

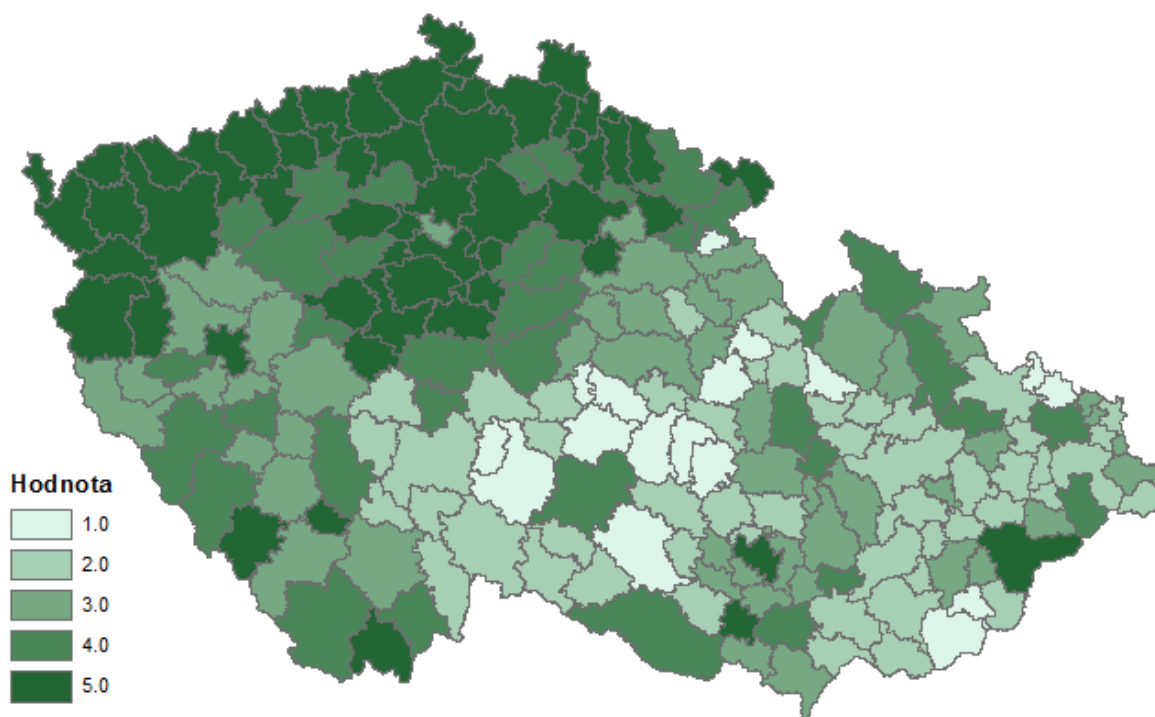
Kuřim	2.0
Pohořelice	5.0
Rosice	3.0
Šlapanice	3.0
Tišnov	2.0
Židlochovice	3.0
Kyjov	2.0
Hodonín	2.0
Veselí nad Moravou	2.0
Moravský Krumlov	2.0
Znojmo	4.0
Aš	5.0
Cheb	5.0
Mariánské Lázně	5.0
Karlovy Vary	5.0
Ostrov	5.0
Kraslice	5.0
Sokolov	5.0
Bystřice nad Pernštejnem	1.0
Nové Město na Moravě	1.0
Velké Meziříčí	2.0
Žďár nad Sázavou	1.0
Havlíčkův Brod	1.0
Chotěboř	1.0
Světlá nad Sázavou	2.0
Humpolec	2.0
Pacov	1.0
Pelhřimov	1.0
Jihlava	4.0
Telč	2.0
Moravské Budějovice	2.0
Náměšť nad Oslavou	2.0
Třebíč	1.0
Broumov	5.0
Jaroměř	4.0
Náchod	4.0
Nové Město nad Metují	1.0
Dobruška	3.0
Kostelec nad Orlicí	3.0
Rychnov nad Kněžnou	3.0
Dvůr Králové nad Labem	5.0
Trutnov	4.0
Vrchlabí	5.0
Hořice	3.0
Jičín	5.0

Nová Paka	4.0
Hradec Králové	3.0
Nový Bydžov	5.0
Česká Lípa	5.0
Nový Bor	5.0
Frydlant	5.0
Liberec	5.0
Jablonec nad Nisou	5.0
Tanvald	5.0
Železný Brod	5.0
Jilemnice	5.0
Turnov	4.0
Semily	5.0
Bílovec	2.0
Frenštát pod Radhoštěm	2.0
Kopřivnice	2.0
Nový Jičín	2.0
Odry	3.0
Bohumín	3.0
Český Těšín	3.0
Havířov	2.0
Karviná	2.0
Orlová	3.0
Bruntál	4.0
Krnov	3.0
Rýmařov	3.0
Frydek-Místek	2.0
Frydlant nad Ostravicí	4.0
Jablunkov	2.0
Třinec	3.0
Hlučín	1.0
Kravaře	1.0
Opava	2.0
Vítkov	4.0
Ostrava	4.0
Hranice	2.0
Lipník nad Bečvou	3.0
Přerov	2.0
Jeseník	4.0
Konice	4.0
Prostějov	3.0
Litovel	2.0
Olomouc	2.0
Šternberk	2.0
Uničov	2.0

Mohelnice	2.0
Šumperk	3.0
Zábřeh	1.0
Česká Třebová	2.0
Králíky	4.0
Lanškroun	2.0
Ústí nad Orlicí	1.0
Vysoké Mýto	3.0
Žamberk	2.0
Hlinsko	2.0
Chrudim	3.0
Litomyšl	1.0
Moravská Třebová	4.0
Polička	2.0
Svitavy	3.0
Pardubice	3.0
Holice	2.0
Přelouč	3.0
Blovice	3.0
Nepomuk	4.0
Stod	4.0
Přeštice	3.0
Domažlice	3.0
Horšovský Týn	3.0
Horažďovice	3.0
Klatovy	4.0
Sušice	4.0
Kralovice	3.0
Nýřany	3.0
Plzeň	5.0
Rokycany	3.0
Stříbro	5.0
Tachov	5.0
Beroun	5.0
Hořovice	4.0
Brandýs nad Labem-Stará Boleslav	5.0
Říčany	5.0
Čáslav	3.0
Kutná Hora	4.0
Černošice	5.0
Kolín	4.0
Český Brod	5.0
Dobříš	5.0
Příbram	3.0
Sedlčany	2.0

Kladno	4.0
Slaný	5.0
Kralupy nad Vltavou	5.0
Mělník	5.0
Neratovice	3.0
Lysá nad Labem	5.0
Nymburk	4.0
Poděbrady	4.0
Mladá Boleslav	5.0
Mnichovo Hradiště	4.0
Rakovník	4.0
Vlašim	2.0
Benešov	4.0
Votice	4.0
Bílina	5.0
Teplice	5.0
Děčín	5.0
Rumburk	5.0
Varnsdorf	5.0
Chomutov	5.0
Kadaň	5.0
Litoměřice	5.0
Lovosice	5.0
Roudnice nad Labem	4.0
Litvínov	5.0
Most	5.0
Louny	4.0
Podbořany	4.0
Žatec	5.0
Ústí nad Labem	5.0
Bystřice pod Hostýnem	2.0
Holešov	2.0
Kroměříž	2.0
Luhačovice	1.0
Otrokovice	2.0
Valašské Klobouky	2.0
Vizovice	3.0
Zlín	3.0
Rožnov pod Radhoštěm	3.0
Valašské Meziříčí	2.0
Vsetín	5.0
Uherské Hradiště	2.0
Uherský Brod	1.0

Mapa 24 – Vlastní koupelna, sprchovací kout v bytě podle ORP



Výsledky za okresy:

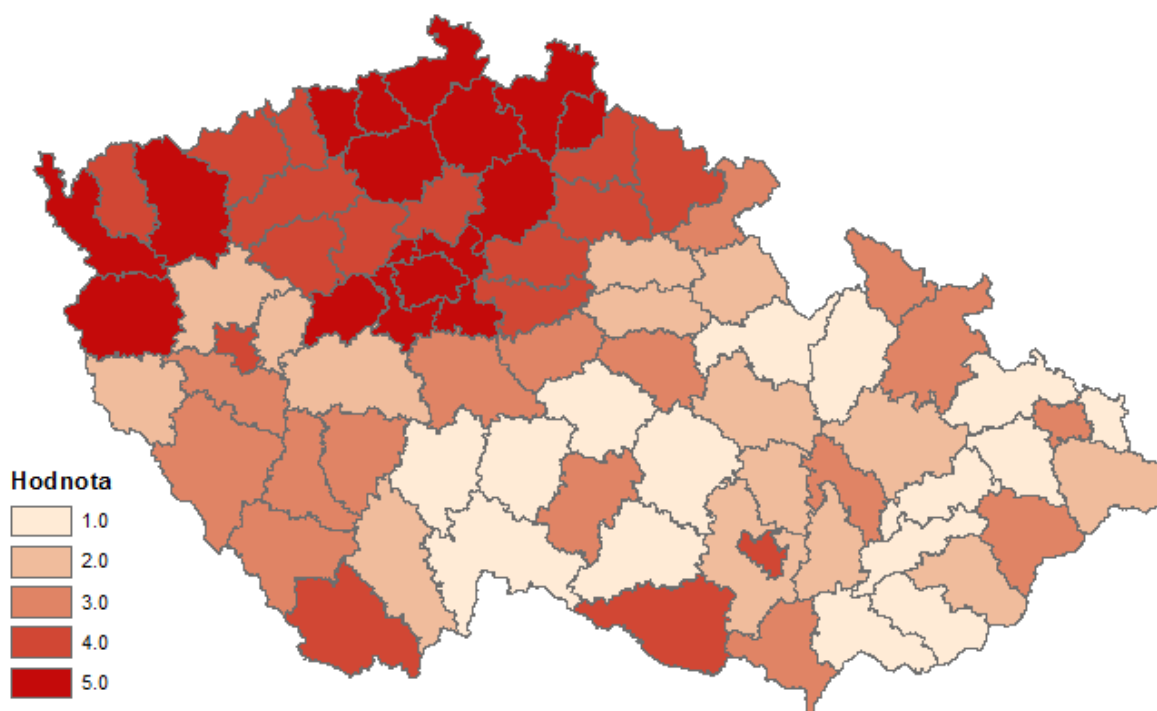
Okres (Průměr 0,92; Medián 0,93) / (Průměr 3; Medián 3)

Okres	hodnota
Praha	5.0
Strakonice	3.0
České Budějovice	2.0
Český Krumlov	4.0
Jindřichův Hradec	1.0
Písek	3.0
Tábor	1.0
Prachatice	3.0
Blansko	2.0
Brno-město	4.0
Břeclav	3.0
Vyškov	2.0
Brno-venkov	2.0
Hodonín	1.0
Znojmo	4.0
Cheb	5.0
Karlovy Vary	5.0
Sokolov	4.0

Žďár nad Sázavou	1.0
Havlíčkův Brod	1.0
Pelhřimov	1.0
Jihlava	3.0
Třebíč	1.0
Náchod	3.0
Rychnov nad Kněžnou	2.0
Trutnov	4.0
Jičín	4.0
Hradec Králové	2.0
Česká Lípa	5.0
Liberec	5.0
Jablonec nad Nisou	5.0
Semily	4.0
Nový Jičín	1.0
Karviná	1.0
Bruntál	3.0
Frydek-Místek	2.0
Opava	1.0
Ostrava-město	3.0
Přerov	1.0
Jeseník	3.0
Prostějov	3.0
Olomouc	2.0
Šumperk	1.0
Ústí nad Orlicí	1.0
Chrudim	3.0
Svitavy	2.0
Pardubice	2.0
Plzeň-jih	3.0
Domažlice	2.0
Klatovy	3.0
Plzeň-sever	2.0
Plzeň-město	4.0
Rokycany	2.0
Tachov	5.0
Beroun	5.0
Praha-východ	5.0
Kutná Hora	3.0
Praha-západ	5.0
Kolín	4.0
Příbram	2.0
Kladno	4.0
Mělník	4.0
Nymburk	4.0

Mladá Boleslav	5.0
Rakovník	4.0
Benešov	3.0
Teplice	5.0
Děčín	5.0
Chomutov	4.0
Litoměřice	5.0
Most	4.0
Louny	4.0
Ústí nad Labem	5.0
Kroměříž	1.0
Zlín	2.0
Vsetín	3.0
Uherské Hradiště	1.0

Mapa 25 – Vlastní koupelna, sprchovací kout v bytě podle okresů



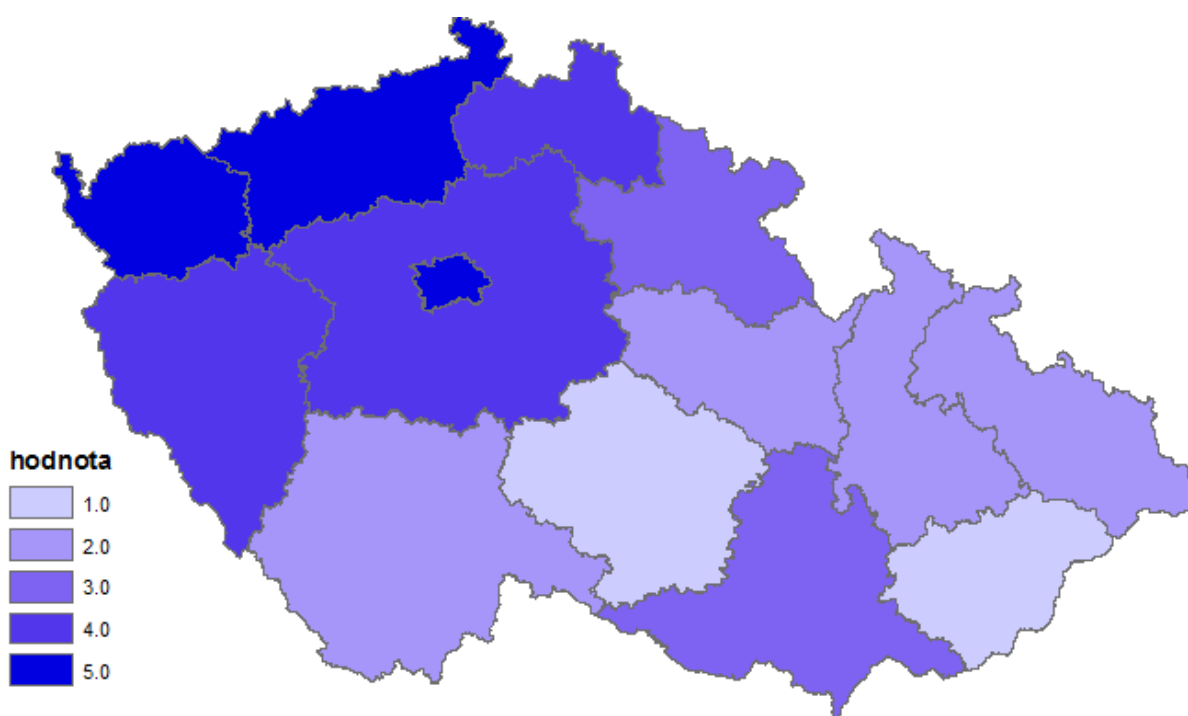
Výsledky za kraje:

Kraj (Průměr 0,92; Medián 0,93) / (Průměr 3,1; Medián 3)

Kraj	hodnota
Hlavní město Praha	5.0
Jihočeský kraj	2.0
Jihomoravský kraj	3.0

Karlovarský kraj	5.0
Kraj Vysočina	1.0
Královéhradecký kraj	3.0
Liberecký kraj	4.0
Moravskoslezský kraj	2.0
Olomoucký kraj	2.0
Pardubický kraj	2.0
Plzeňský kraj	4.0
Středočeský kraj	4.0
Ústecký kraj	5.0
Zlínský kraj	1.0

Mapa 26 – Vlastní koupelna, sprchovací kout v bytě podle krajů



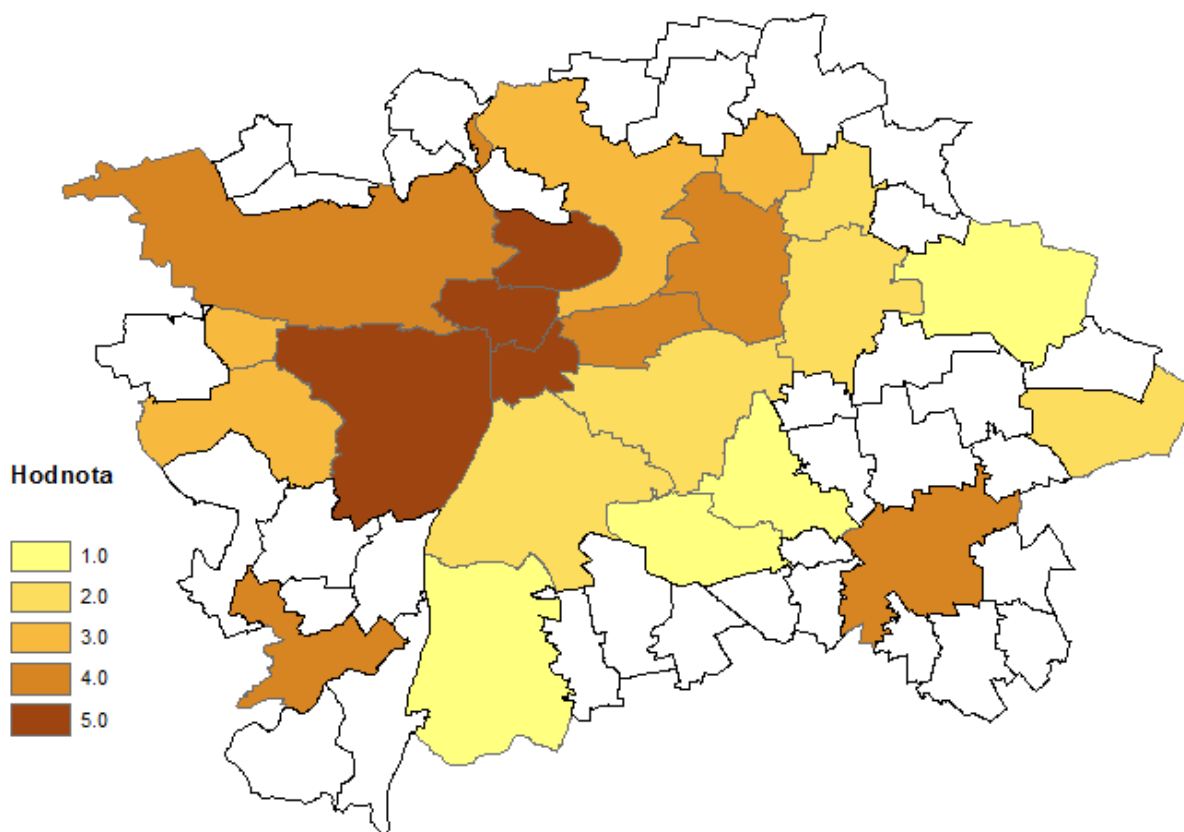
Výsledky za městské části:

Městská část (Průměr 0,88; Medián 0,89) / (Průměr 3; Medián 3)

Městská část	hodnota
Praha 1	5.0
Praha 2	5.0
Praha 3	4.0
Praha 4	2.0
Praha 5	5.0
Praha 6	4.0
Praha 7	5.0

Praha 8	3.0
Praha 9	4.0
Praha 10	2.0
Praha 11	1.0
Praha 12	1.0
Praha 13	3.0
Praha 14	2.0
Praha 15	1.0
Praha 16	4.0
Praha 17	3.0
Praha 18	3.0
Praha 19	2.0
Praha 20	1.0
Praha 21	2.0
Praha 22	4.0

Mapa 27 – Vlastní koupelna, sprchovací kout v bytě podle MČ Praha



III.7. Bytové domácnosti podle vybavení osobním počítačem s internetem (I7)

Charakteristika:

Bytové domácnosti vybavené PC s internetem.

V rámci SLDB 2011 bylo zjišťováno vybavení bytových domácností osobním počítačem s internetem. Vypočítali jsme poměr domácností vybavených osobním počítačem s internetem na počet všech bytových domácností.

Zdroj:

ČSÚ, SLBD 2011

Výsledky za ORP:

ORP (Průměr 0,51; Medián 0,51) / (Průměr 3; Medián 3)

ORP	Hodnota
Hlavní město Praha	1
Blatná	5
Vodňany	5
Strakonice	4
České Budějovice	1
Trhové Sviny	4
Týn nad Vltavou	2
Český Krumlov	3
Kaplice	3
Dačice	4
Jindřichův Hradec	4
Třeboň	4
Milevsko	5
Písek	4
Soběslav	4
Tábor	3
Prachatice	4
Vimperk	5
Blansko	1
Boskovice	2
Brno	1
Břeclav	2
Hustopeče	2
Mikulov	3
Bučovice	5
Slavkov u Brna	1
Vyškov	1
Ivančice	2

Kuřim	1
Pohořelice	4
Rosice	2
Šlapanice	1
Tišnov	2
Židlochovice	1
Kyjov	2
Hodonín	1
Veselí nad Moravou	3
Moravský Krumlov	3
Znojmo	4
Aš	5
Cheb	5
Mariánské Lázně	5
Karlovy Vary	5
Ostrov	5
Kraslice	5
Sokolov	4
Bystřice nad Pernštejnem	4
Nové Město na Moravě	3
Velké Meziříčí	1
Žďár nad Sázavou	2
Havlíčkův Brod	2
Chotěboř	4
Světlá nad Sázavou	3
Humpolec	4
Pacov	4
Pelhřimov	3
Jihlava	2
Telč	4
Moravské Budějovice	4
Náměšť nad Oslavou	2
Třebíč	1
Broumov	5
Jaroměř	3
Náchod	2
Nové Město nad Metují	1
Dobruška	2
Kostelec nad Orlicí	3
Rychnov nad Kněžnou	2
Dvůr Králové nad Labem	3
Trutnov	1
Vrchlabí	3
Hořice	3
Jičín	4

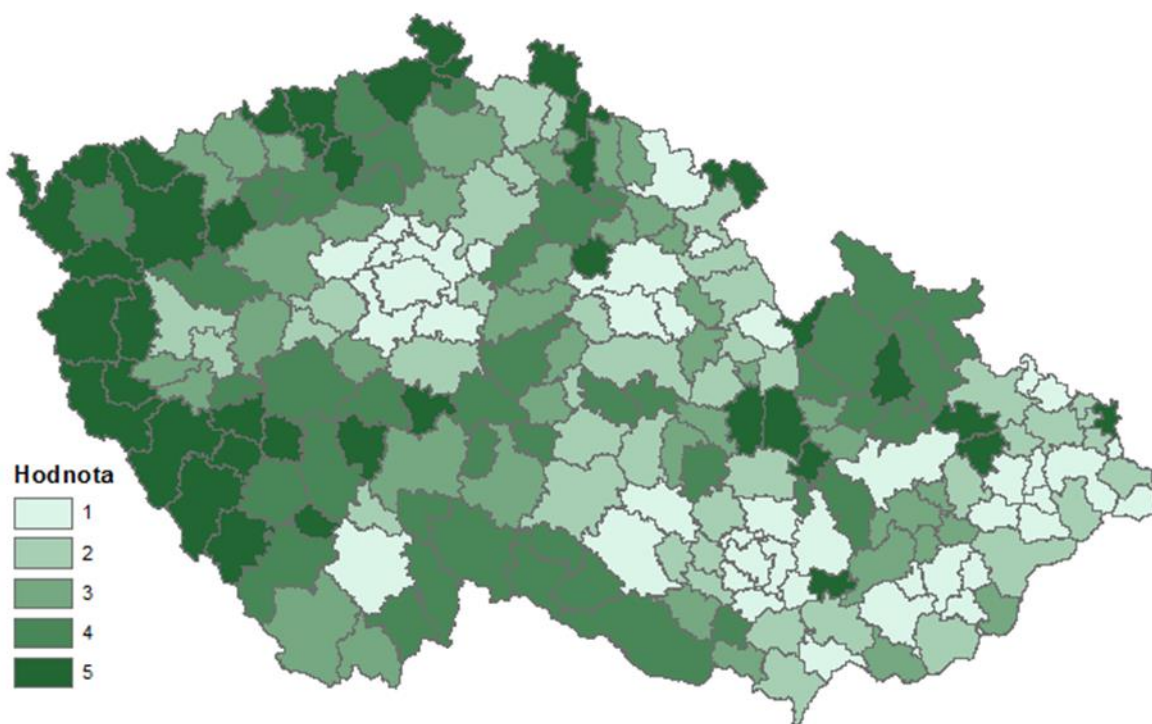
Nová Paka	4
Hradec Králové	1
Nový Bydžov	5
Česká Lípa	3
Nový Bor	4
Frydlant	5
Liberec	2
Jablonec nad Nisou	2
Tanvald	5
Železný Brod	3
Jilemnice	3
Turnov	3
Semily	5
Bílovec	2
Frenštát pod Radhoštěm	1
Kopřivnice	1
Nový Jičín	1
Odry	5
Bohumín	2
Český Těšín	1
Havířov	2
Karviná	5
Orlová	2
Bruntál	4
Krnov	4
Rýmařov	5
Frydek-Místek	1
Frydlant nad Ostravicí	2
Jablunkov	1
Třinec	2
Hlučín	1
Kravaře	1
Opava	2
Vítkov	5
Ostrava	2
Hranice	2
Lipník nad Bečvou	3
Přerov	3
Jeseník	4
Konice	5
Prostějov	4
Litovel	3
Olomouc	1
Šternberk	4
Uničov	4

Mohelnice	3
Šumperk	4
Zábřeh	4
Česká Třebová	3
Králíky	5
Lanškroun	2
Ústí nad Orlicí	2
Vysoké Mýto	3
Žamberk	1
Hlinsko	4
Chrudim	2
Litomyšl	2
Moravská Třebová	5
Polička	3
Svitavy	5
Pardubice	1
Holice	1
Přelouč	2
Blovice	4
Nepomuk	5
Stod	3
Přeštice	3
Domažlice	5
Horšovský Týn	5
Horažďovice	5
Klatovy	5
Sušice	5
Kralovice	4
Nýřany	2
Plzeň	2
Rokycany	3
Stříbro	5
Tachov	5
Beroun	2
Hořovice	2
Brandýs nad Labem-Stará Boleslav	1
Říčany	1
Čáslav	3
Kutná Hora	4
Černošice	1
Kolín	3
Český Brod	2
Dobříš	3
Příbram	4
Sedlčany	4

Kladno	1
Slaný	3
Kralupy nad Vltavou	1
Mělník	3
Neratovice	1
Lysá nad Labem	1
Nymburk	4
Poděbrady	3
Mladá Boleslav	2
Mnichovo Hradiště	2
Rakovník	3
Vlašim	4
Benešov	2
Votice	5
Bílina	5
Teplice	5
Děčín	5
Rumburk	5
Varnsdorf	5
Chomutov	3
Kadaň	3
Litoměřice	4
Lovosice	5
Roudnice nad Labem	4
Litvínov	5
Most	3
Louny	4
Podbořany	5
Žatec	4
Ústí nad Labem	4
Bystřice pod Hostýnem	3
Holešov	3
Kroměříž	3
Luhačovice	1
Otrokovice	1
Valašské Klobouky	3
Vizovice	1
Zlín	1
Rožnov pod Radhoštěm	1
Valašské Meziříčí	1
Vsetín	2
Uherské Hradiště	1
Uherský Brod	2

Mapa 27 – Bytové domácnosti vybavené PC s internetem podle ORP

Výsledky za okresy:



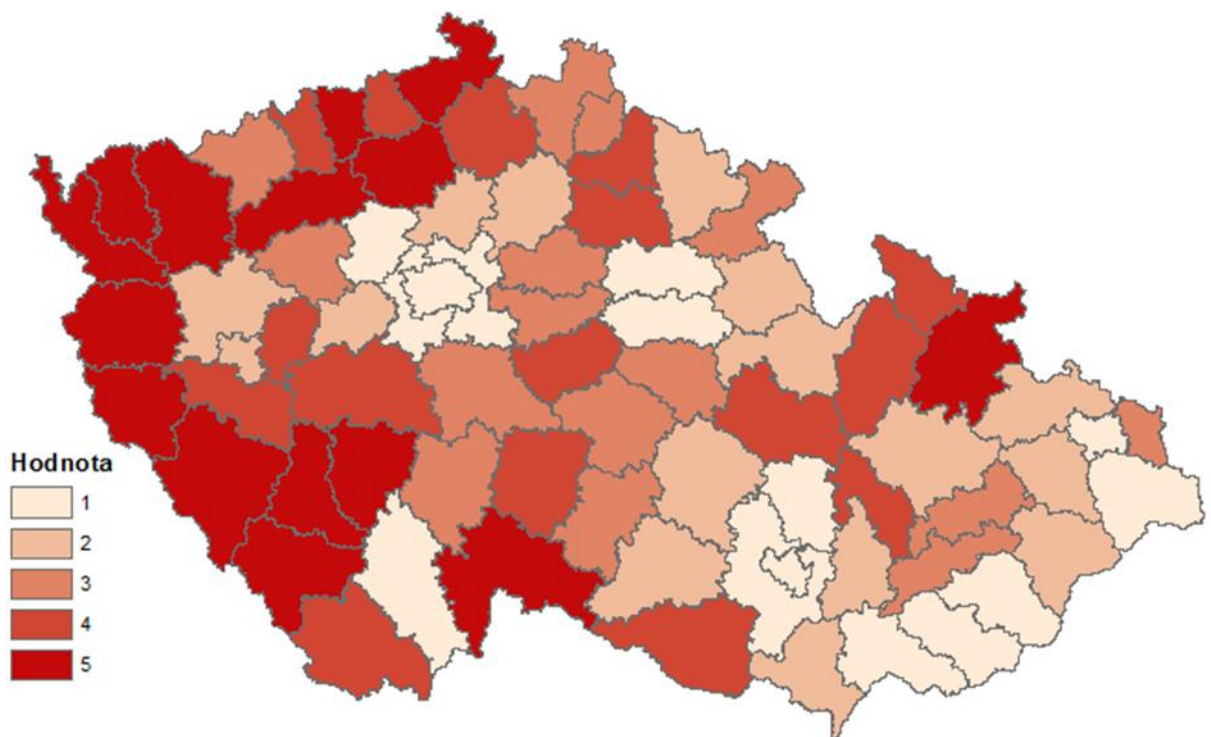
Okres (Průměr 0,52; Medián 0,51) / (Průměr 3; Medián 3)

Okres	Hodnota
Hlavní město Praha	1
Strakonice	5
České Budějovice	1
Český Krumlov	4
Jindřichův Hradec	5
Písek	5
Tábor	3
Prachatice	5
Blansko	1
Brno-město	1
Břeclav	2
Vyškov	2
Brno-venkov	1
Hodonín	1
Znojmo	4
Cheb	5
Karlovy Vary	5
Sokolov	5

Žďár nad Sázavou	2
Havlíčkův Brod	3
Pelhřimov	4
Jihlava	3
Třebíč	2
Náchod	3
Rychnov nad Kněžnou	2
Trutnov	2
Jičín	4
Hradec Králové	1
Česká Lípa	4
Liberec	3
Jablonec nad Nisou	3
Semily	4
Nový Jičín	2
Karviná	3
Bruntál	5
Frydek-Místek	1
Opava	2
Ostrava-město	1
Přerov	3
Jeseník	4
Prostějov	4
Olomouc	2
Šumperk	4
Ústí nad Orlicí	2
Chrudim	3
Svitavy	4
Pardubice	1
Plzeň-jih	4
Domažlice	5
Klatovy	5
Plzeň-sever	2
Plzeň-město	2
Rokycany	4
Tachov	5
Beroun	2
Praha-východ	1
Kutná Hora	4
Praha-západ	1
Kolín	3
Příbram	4
Kladno	1
Mělník	2
Nymburk	3

Mladá Boleslav	2
Rakovník	3
Benešov	3
Teplice	5
Děčín	5
Chomutov	3
Litoměřice	5
Most	4
Louny	5
Ústí nad Labem	4
Kroměříž	3
Zlín	1
Vsetín	2
Uherské Hradiště	1

Mapa 28 – Bytové domácnosti vybavené PC s internetem podle okresů

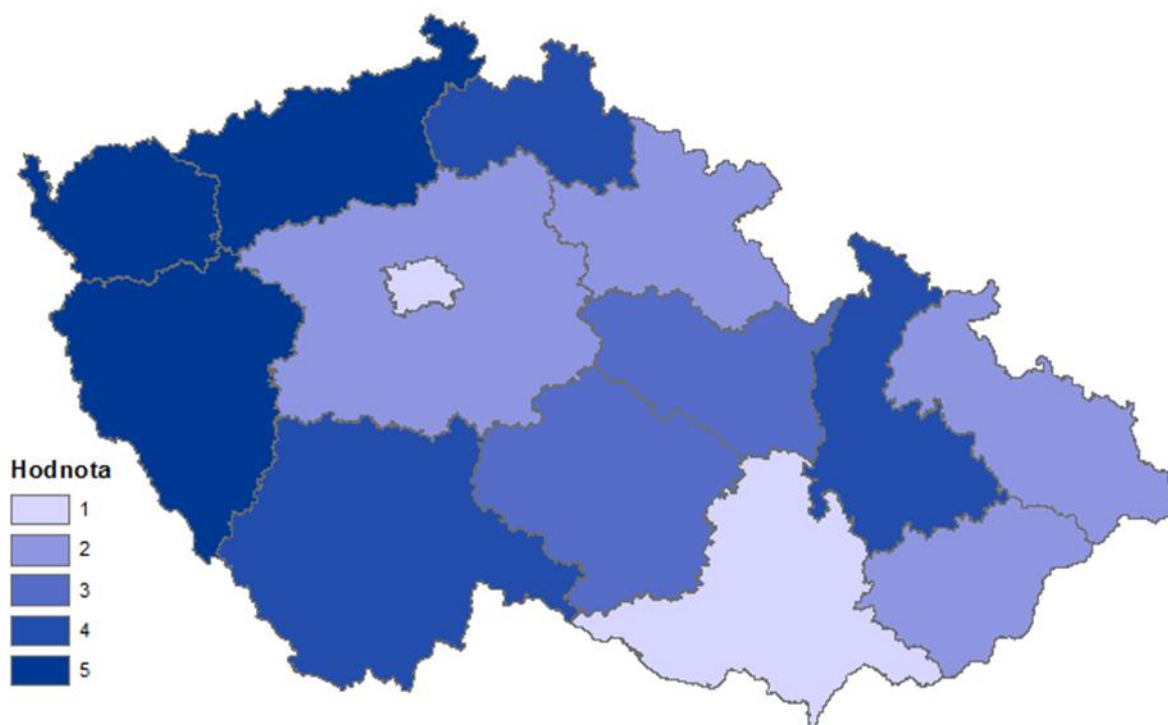


Výsledky za kraje:

Kraj (Průměr 0,52; Medián 0,53) / (Průměr 3,1; Medián 3)

Kraj	Hodnodnota
Hlavní město Praha	1
Jihočeský kraj	4
Jihomoravský kraj	1
Karlovarský kraj	5
Kraj Vysočina	3
Královéhradecký kraj	2
Liberecký kraj	4
Moravskoslezský kraj	2
Olomoucký kraj	4
Pardubický kraj	3
Plzeňský kraj	5
Středočeský kraj	2
Ústecký kraj	5
Zlínský kraj	2

Mapa 29 – Bytové domácnosti vybavené PC s internetem podle krajů

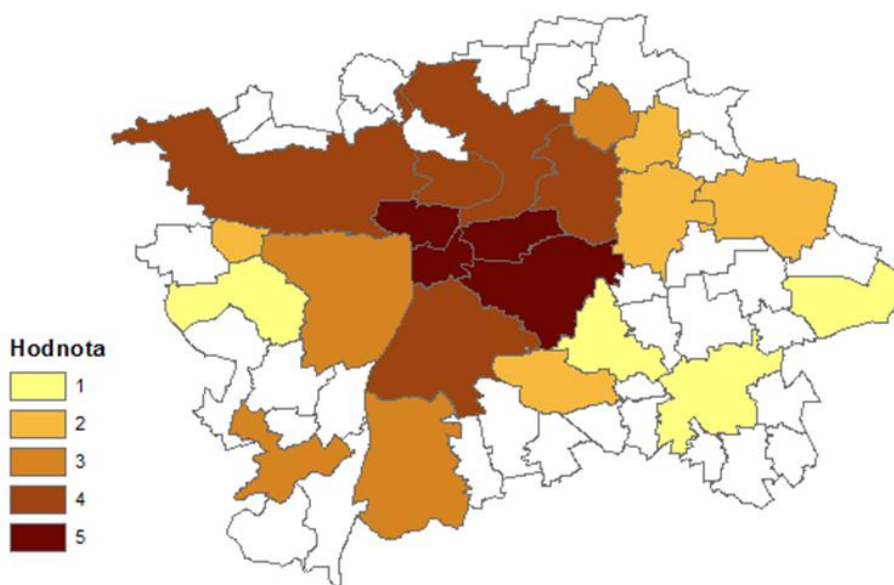


Výsledky za městské části:

Městská část (Průměr 0,59; Medián 0,60) / (Průměr 3; Medián 3)

Městská část	Hodnota
Praha 1	5
Praha 2	5
Praha 3	5
Praha 4	4
Praha 5	3
Praha 6	4
Praha 7	4
Praha 8	4
Praha 9	4
Praha 10	5
Praha 11	2
Praha 12	3
Praha 13	1
Praha 14	2
Praha 15	1
Praha 16	3
Praha 17	2
Praha 18	3
Praha 19	2
Praha 20	2
Praha 21	1
Praha 22	1

Mapa 30 – Bytové domácnosti vybavené PC s internetem podle MČ Praha



III.8. Počet dětí celkově – průměrný počet za rok 2008 – 2011 (I8)

Charakteristika:

Celkový počet dětí ve věku 0 – 17 let v průměru za roky 2008, 2009, 2010 a 2011. Údaje pro městské části Prahy jsou jen za kategorii osob 0 – 14 let a jen za rok 2011!

Zdroj:

ČSÚ, 2008 - 2011

Výsledky za ORP:

ORP (Průměr 9082,9; Medián 5338,8) / (Průměr 3; Medián 3)

ORP	Hodnota
Hlavní město Praha	5
Blatná	1
Vodňany	1
Strakonice	4
České Budějovice	5
Trhové Sviny	1
Týn nad Vltavou	1
Český Krumlov	4
Kaplice	2
Dačice	2
Jindřichův Hradec	4
Třeboň	2
Milevsko	1
Písek	4
Soběslav	2
Tábor	5
Prachatice	3
Vimperk	1
Blansko	4
Boskovice	4
Brno	5
Břeclav	4
Hustopeče	3
Mikulov	1
Bučovice	1
Slavkov u Brna	2
Vyškov	4
Ivančice	2
Kuřim	2
Pohořelice	1

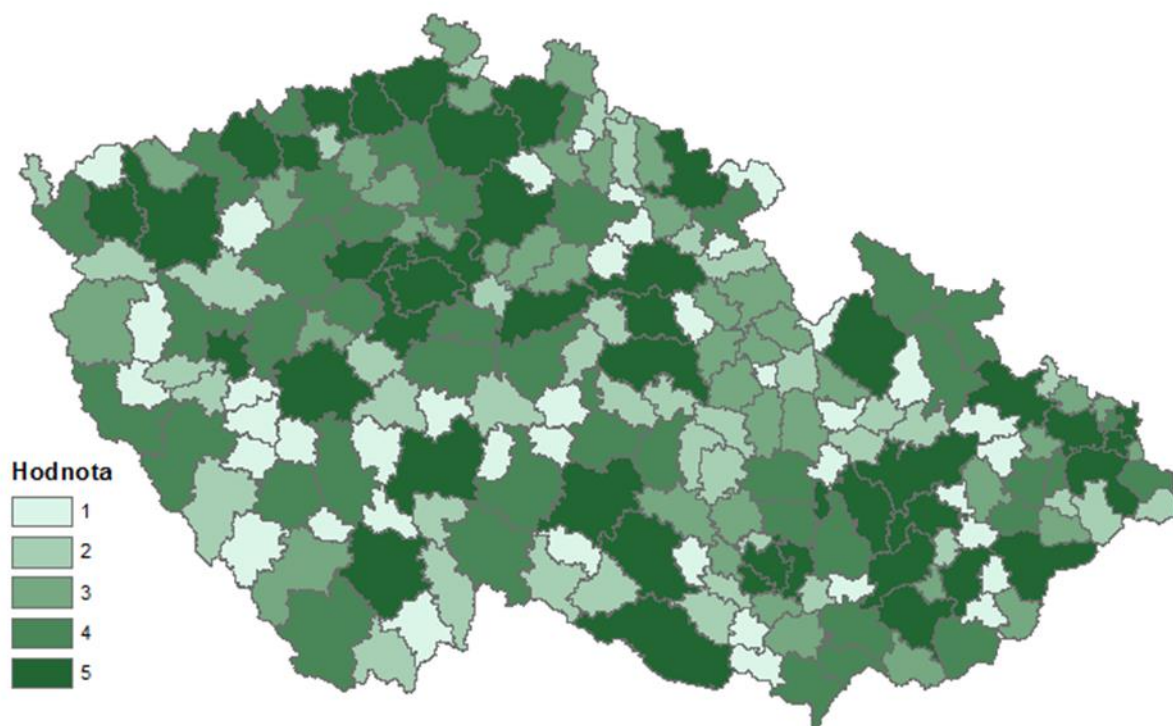
Rosice	3
Šlapanice	5
Tišnov	3
Židlochovice	3
Kyjov	4
Hodonín	4
Veselí nad Moravou	3
Moravský Krumlov	2
Znojmo	5
Aš	2
Cheb	4
Mariánské Lázně	2
Karlovy Vary	5
Ostrov	3
Kraslice	1
Sokolov	5
Bystřice nad Pernštejnem	2
Nové Město na Moravě	2
Velké Meziříčí	3
Žďár nad Sázavou	4
Havlíčkův Brod	4
Chotěboř	2
Světlá nad Sázavou	1
Humpolec	1
Pacov	1
Pelhřimov	4
Jihlava	5
Telč	1
Moravské Budějovice	2
Náměšť nad Oslavou	1
Třebíč	5
Broumov	1
Jaroměř	2
Náchod	4
Nové Město nad Metují	1
Dobruška	2
Kostelec nad Orlicí	3
Rychnov nad Kněžnou	3
Dvůr Králové nad Labem	3
Trutnov	5
Vrchlabí	3
Hořice	1
Jičín	4
Nová Paka	1
Hradec Králové	5

Nový Bydžov	1
Česká Lípa	5
Nový Bor	3
Frydlant	3
Liberec	5
Jablonec nad Nisou	4
Tanvald	2
Železný Brod	1
Jilemnice	2
Turnov	3
Semily	3
Bílovec	3
Frenštát pod Radhoštěm	2
Kopřivnice	4
Nový Jičín	4
Odry	1
Bohumín	3
Český Těšín	3
Havířov	5
Karviná	5
Orlová	4
Bruntál	4
Krnov	4
Rýmařov	1
Frydek-Místek	5
Frydlant nad Ostravicí	2
Jablunkov	2
Třinec	4
Hlučín	3
Kravaře	2
Opava	5
Vítkov	1
Ostrava	5
Hranice	3
Lipník nad Bečvou	1
Přerov	5
Jeseník	4
Konice	1
Prostějov	5
Litovel	2
Olomouc	5
Šternberk	2
Uničov	2
Mohelnice	1
Šumperk	5

Zábřeh	3
Česká Třebová	1
Králíky	1
Lanškroun	2
Ústí nad Orlicí	3
Vysoké Mýto	3
Žamberk	3
Hlinsko	2
Chrudim	5
Litomyšl	3
Moravská Třebová	3
Polička	2
Svitavy	3
Pardubice	5
Holice	1
Přelouč	2
Blovice	1
Nepomuk	1
Stod	2
Přeštice	2
Domažlice	4
Horšovský Týn	1
Horažďovice	1
Klatovy	4
Sušice	2
Kralovice	2
Nýřany	4
Plzeň	5
Rokycany	4
Stříbro	1
Tachov	3
Beroun	4
Hořovice	3
Brandýs nad Labem-Stará Boleslav	5
Říčany	4
Čáslav	2
Kutná Hora	4
Černošice	5
Kolín	5
Český Brod	2
Dobříš	2
Příbram	5
Sedlčany	2
Kladno	5
Slaný	4

Kralupy nad Vltavou	3
Mělník	4
Neratovice	3
Lysá nad Labem	3
Nymburk	3
Poděbrady	3
Mladá Boleslav	5
Mnichovo Hradiště	1
Rakovník	4
Vlašim	2
Benešov	4
Votice	1
Bílina	2
Teplice	5
Děčín	5
Rumburk	3
Varnsdorf	2
Chomutov	5
Kadaň	4
Litoměřice	4
Lovosice	3
Roudnice nad Labem	3
Litvínov	4
Most	5
Louny	4
Podbořany	1
Žatec	3
Ústí nad Labem	5
Bystřice pod Hostýnem	1
Holešov	2
Kroměříž	5
Luhačovice	1
Otrokovice	3
Valašské Klobouky	3
Vizovice	1
Zlín	5
Rožnov pod Radhoštěm	3
Valašské Meziříčí	4
Vsetín	5
Uherské Hradiště	5
Uherský Brod	4

Mapa 31 – Počet dětí celkově podle ORP



Výsledky za okresy:

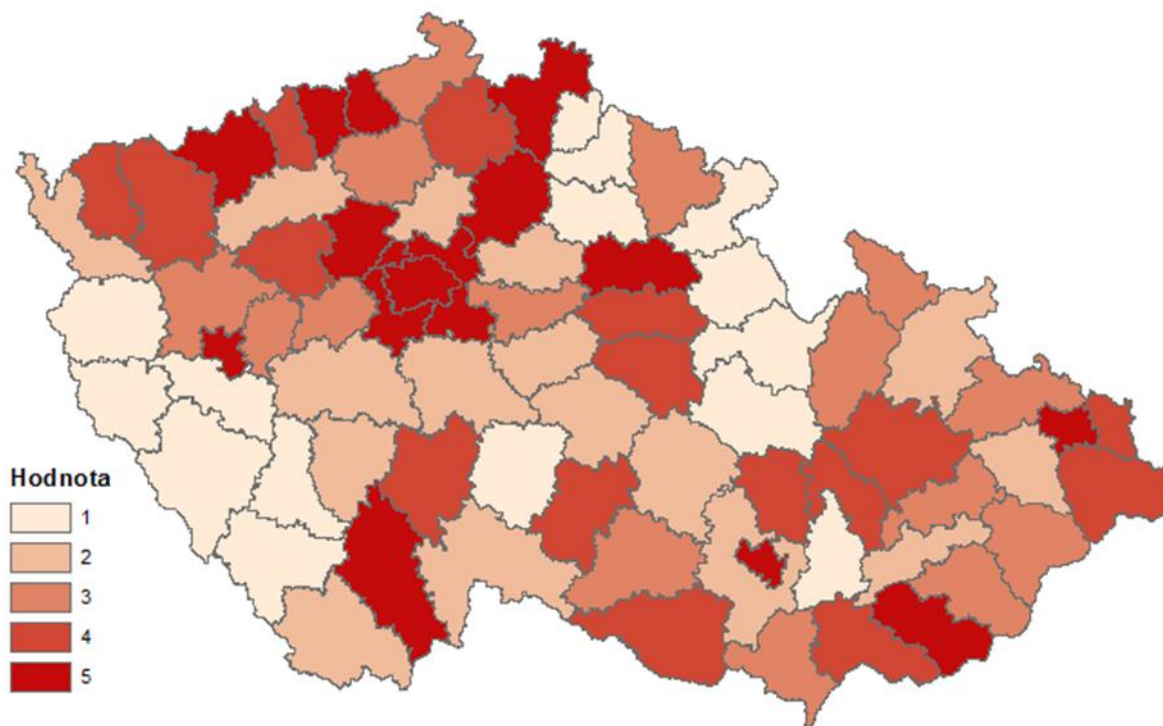
Okres (Průměr 12426,7; Medián 7413) / (Průměr 3; Medián 3)

Okres	Hodnota
Hlavní město Praha	5
Strakonice	1
České Budějovice	5
Český Krumlov	2
Jindřichův Hradec	2
Písek	2
Tábor	4
Prachatice	1
Blansko	4
Brno-město	5
Břeclav	3
Vyškov	1
Brno-venkov	2
Hodonín	4
Znojmo	4
Cheb	2
Karlovy Vary	4

Sokolov	4
Žďár nad Sázavou	2
Havlíčkův Brod	2
Pelhřimov	1
Jihlava	4
Třebíč	3
Náchod	1
Rychnov nad Kněžnou	1
Trutnov	3
Jičín	1
Hradec Králové	5
Česká Lípa	4
Liberec	5
Jablonec nad Nisou	1
Semily	1
Nový Jičín	2
Karviná	4
Bruntál	2
Frýdek-Místek	4
Opava	3
Ostrava-město	5
Přerov	3
Jeseník	3
Prostějov	4
Olomouc	4
Šumperk	3
Ústí nad Orlicí	1
Chrudim	4
Svitavy	1
Pardubice	4
Plzeň-jih	1
Domažlice	1
Klatovy	1
Plzeň-sever	3
Plzeň-město	5
Rokycany	3
Tachov	1
Beroun	3
Praha-východ	5
Kutná Hora	2
Praha-západ	5
Kolín	3
Příbram	2
Kladno	5
Mělník	2

Nymburk	2
Mladá Boleslav	5
Rakovník	4
Benešov	2
Teplice	5
Děčín	3
Chomutov	5
Litoměřice	3
Most	4
Louny	2
Ústí nad Labem	5
Kroměříž	2
Zlín	3
Vsetín	3
Uherské Hradiště	5

Mapa 32 – Počet dětí celkově podle okresů

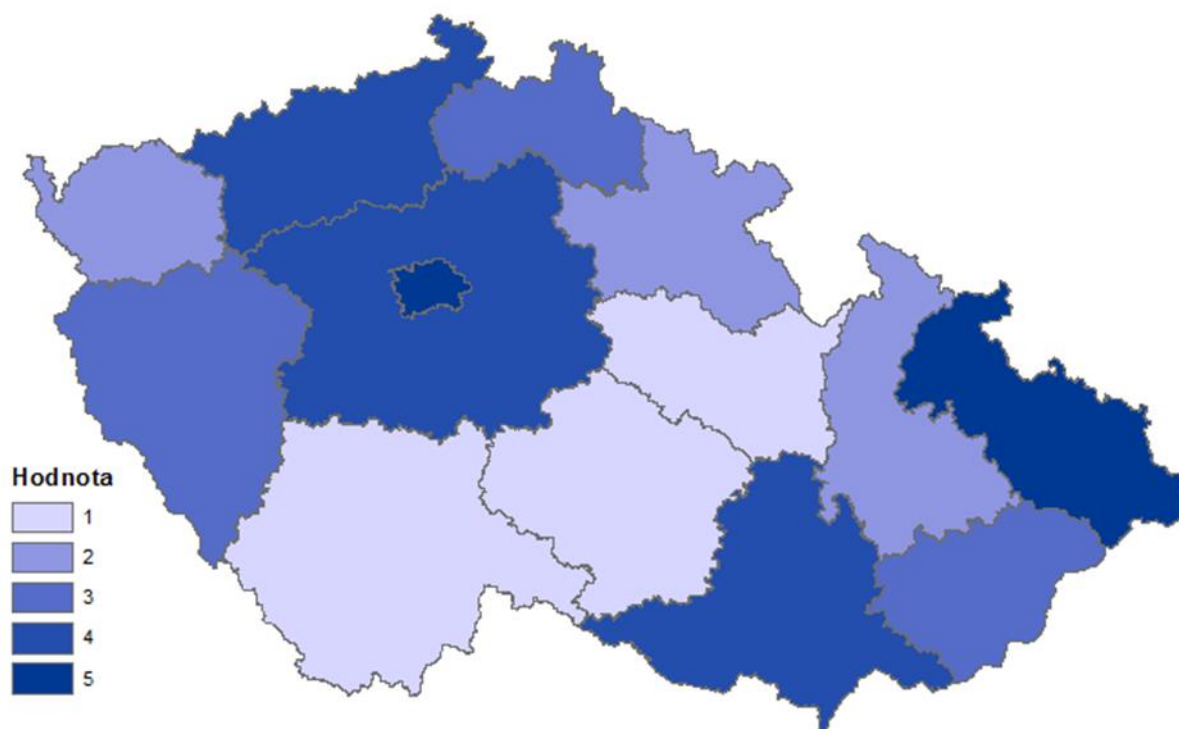


Výsledky za kraje:

Kraj (Průměr 24022,8; Medián 8641,4) / (Průměr 2,91; Medián 3)

Kraj	Hodnota
Hlavní město Praha	5
Jihočeský kraj	1
Jihomoravský kraj	4
Karlovarský kraj	2
Kraj Vysočina	1
Královéhradecký kraj	2
Liberecký kraj	3
Moravskoslezský kraj	5
Olomoucký kraj	2
Pardubický kraj	1
Plzeňský kraj	3
Středočeský kraj	4
Ústecký kraj	4
Zlínský kraj	3

Mapa 33 – Počet dětí celkově podle krajů



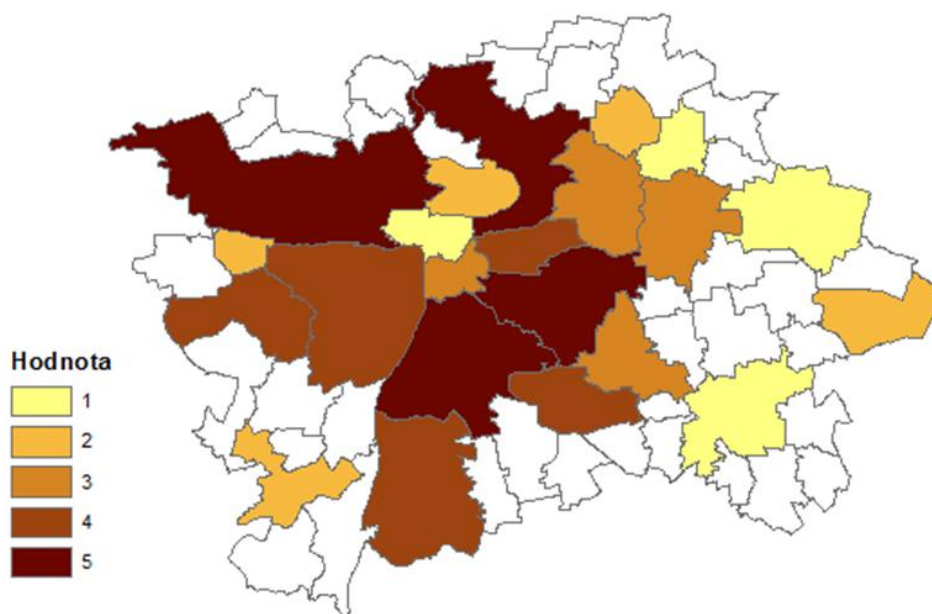
Výsledky za městské části:

Pozn. – následující data jsou jen za kategorii osob 0 – 14 let a jen za rok 2011!

Městská část (Průměr 7484,5; Medián 6776,5) / (Průměr 3; Medián 3)

Městská část	Hodnota
Praha 1	1
Praha 2	3
Praha 3	4
Praha 4	5
Praha 5	4
Praha 6	5
Praha 7	2
Praha 8	5
Praha 9	3
Praha 10	5
Praha 11	4
Praha 12	4
Praha 13	4
Praha 14	3
Praha 15	3
Praha 16	2
Praha 17	2
Praha 18	2
Praha 19	1
Praha 20	1
Praha 21	2
Praha 22	1

Mapa 34 – Počet dětí celkově podle MČ Praha



III.9. Počet živě narozených dětí – průměrný počet za rok 2009 – 2011 (I9)

Charakteristika:

Celkový počet živě narozených dětí v průměru za roky 2009, 2010 a 2011. Pro městské části Prahy jsou zpracovány údaje za rok 2011.

Zdroj:

ČSÚ, 2009 – 2011, Demografická ročenka Správních obvodů ORP

Výsledky za ORP:

ORP (Průměr 556,9; Medián 333,8) / (Průměr 3; Medián 3)

ORP	Hodnota
Hlavní město Praha	5
Blatná	1
Vodňany	1
Strakonice	4
České Budějovice	5
Trhové Sviny	2
Týn nad Vltavou	1
Český Krumlov	4
Kaplice	2
Dačice	1
Jindřichův Hradec	4
Třeboň	2
Milevsko	1
Písek	4
Soběslav	2
Tábor	5
Prachatice	3
Vimperk	1
Blansko	4
Boskovice	4
Brno	5
Břeclav	4
Hustopeče	3
Mikulov	2
Bučovice	1
Slavkov u Brna	2
Vyškov	4
Ivančice	2
Kuřim	3
Pohořelice	1

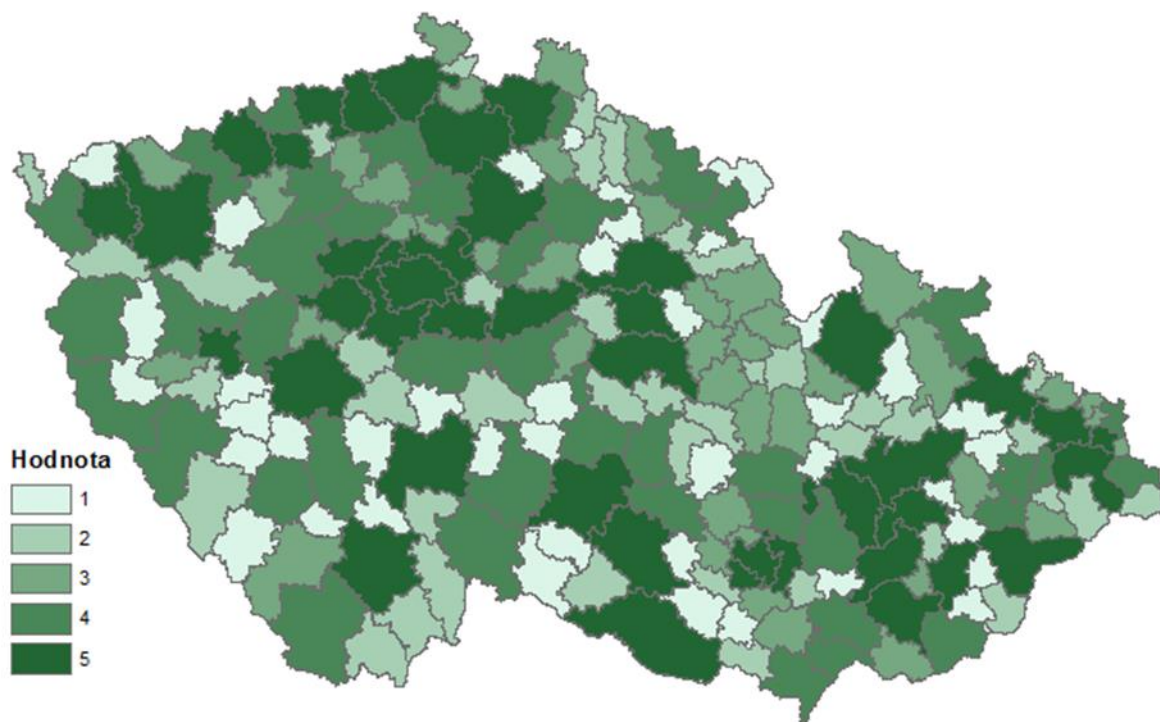
Rosice	3
Šlapanice	5
Tišnov	3
Židlochovice	3
Kyjov	4
Hodonín	4
Veselí nad Moravou	3
Moravský Krumlov	1
Znojmo	5
Aš	2
Cheb	4
Mariánské Lázně	2
Karlovy Vary	5
Ostrov	3
Kraslice	1
Sokolov	5
Bystřice nad Pernštejnem	1
Nové Město na Moravě	2
Velké Meziříčí	4
Žďár nad Sázavou	4
Havlíčkův Brod	4
Chotěboř	2
Světlá nad Sázavou	1
Humpolec	1
Pacov	1
Pelhřimov	4
Jihlava	5
Telč	1
Moravské Budějovice	2
Náměšť nad Oslavou	1
Třebíč	5
Broumov	1
Jaroměř	2
Náchod	4
Nové Město nad Metují	1
Dobruška	2
Kostelec nad Orlicí	3
Rychnov nad Kněžnou	3
Dvůr Králové nad Labem	3
Trutnov	4
Vrchlabí	3
Hořice	1
Jičín	4
Nová Paka	1
Hradec Králové	5

Nový Bydžov	1
Česká Lípa	5
Nový Bor	3
Frydlant	3
Liberec	5
Jablonec nad Nisou	4
Tanvald	2
Železný Brod	1
Jilemnice	2
Turnov	3
Semily	2
Bílovec	2
Frenštát pod Radhoštěm	2
Kopřivnice	4
Nový Jičín	4
Odry	1
Bohumín	3
Český Těšín	3
Havířov	5
Karviná	4
Orlová	3
Bruntál	3
Krnov	4
Rýmařov	1
Frydek-Místek	5
Frydlant nad Ostravicí	2
Jablunkov	2
Třinec	4
Hlučín	3
Kravaře	2
Opava	5
Vítkov	1
Ostrava	5
Hranice	3
Lipník nad Bečvou	1
Přerov	5
Jeseník	3
Konice	1
Prostějov	5
Litovel	2
Olomouc	5
Šternberk	2
Uničov	2
Mohelnice	1
Šumperk	5

Zábřeh	3
Česká Třebová	2
Králíky	1
Lanškroun	2
Ústí nad Orlicí	3
Vysoké Mýto	3
Žamberk	3
Hlinsko	2
Chrudim	5
Litomyšl	3
Moravská Třebová	3
Polička	2
Svitavy	3
Pardubice	5
Holice	1
Přelouč	2
Blovice	1
Nepomuk	1
Stod	3
Přeštice	2
Domažlice	4
Horšovský Týn	1
Horažďovice	1
Klatovy	4
Sušice	2
Kralovice	2
Nýřany	4
Plzeň	5
Rokycany	4
Stříbro	1
Tachov	4
Beroun	5
Hořovice	3
Brandýs nad Labem-Stará Boleslav	5
Říčany	5
Čáslav	3
Kutná Hora	4
Černošice	5
Kolín	5
Český Brod	2
Dobříš	2
Příbram	5
Sedlčany	2
Kladno	5
Slaný	4

Kralupy nad Vltavou	3
Mělník	4
Neratovice	3
Lysá nad Labem	3
Nymburk	4
Poděbrady	3
Mladá Boleslav	5
Mnichovo Hradiště	1
Rakovník	4
Vlašim	2
Benešov	4
Votice	1
Bílina	2
Teplice	5
Děčín	5
Rumburk	3
Varnsdorf	2
Chomutov	5
Kadaň	4
Litoměřice	4
Lovosice	3
Roudnice nad Labem	3
Litvínov	4
Most	5
Louny	4
Podbořany	1
Žatec	3
Ústí nad Labem	5
Bystřice pod Hostýnem	1
Holešov	2
Kroměříž	5
Luhačovice	1
Otrokovice	3
Valašské Klobouky	2
Vizovice	1
Zlín	5
Rožnov pod Radhoštěm	3
Valašské Meziříčí	4
Vsetín	5
Uherské Hradiště	5
Uherský Brod	4

Mapa 35 – Počet živě narozených dětí podle ORP



Výsledky za okresy:

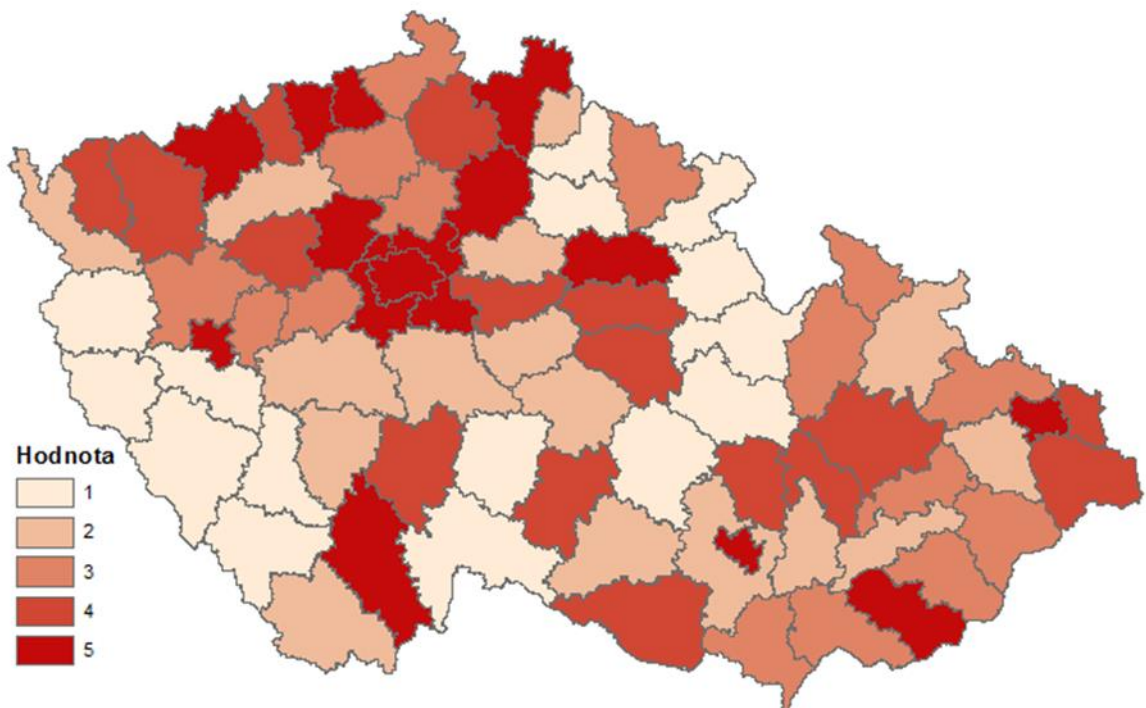
Okres (Průměr 784,2; Medián 435,2) / (Průměr 3; Medián 3)

Okres	Hodnota
Hlavní město Praha	5
Strakonice	1
České Budějovice	5
Český Krumlov	2
Jindřichův Hradec	1
Písek	2
Tábor	4
Prachatice	1
Blansko	4
Brno-město	5
Břeclav	3
Vyškov	2
Brno-venkov	2
Hodonín	3
Znojmo	4
Cheb	2
Karlovy Vary	4
Sokolov	4

Žďár nad Sázavou	1
Havlíčkův Brod	2
Pelhřimov	1
Jihlava	4
Třebíč	2
Náchod	1
Rychnov nad Kněžnou	1
Trutnov	3
Jičín	1
Hradec Králové	5
Česká Lípa	4
Liberec	5
Jablonec nad Nisou	2
Semily	1
Nový Jičín	2
Karviná	4
Bruntál	2
Frydek-Místek	4
Opava	3
Ostrava-město	5
Přerov	3
Jeseník	3
Prostějov	4
Olomouc	4
Šumperk	3
Ústí nad Orlicí	1
Chrudim	4
Svitavy	1
Pardubice	4
Plzeň-jih	1
Domažlice	1
Klatovy	1
Plzeň-sever	3
Plzeň-město	5
Rokycany	3
Tachov	1
Beroun	3
Praha-východ	5
Kutná Hora	2
Praha-západ	5
Kolín	4
Příbram	2
Kladno	5
Mělník	3
Nymburk	2

Mladá Boleslav	5
Rakovník	4
Benešov	2
Teplice	5
Děčín	3
Chomutov	5
Litoměřice	3
Most	4
Louny	2
Ústí nad Labem	5
Kroměříž	2
Zlín	3
Vsetín	3
Uherské Hradiště	5

Mapa 36 – Počet živě narozených dětí podle okresy



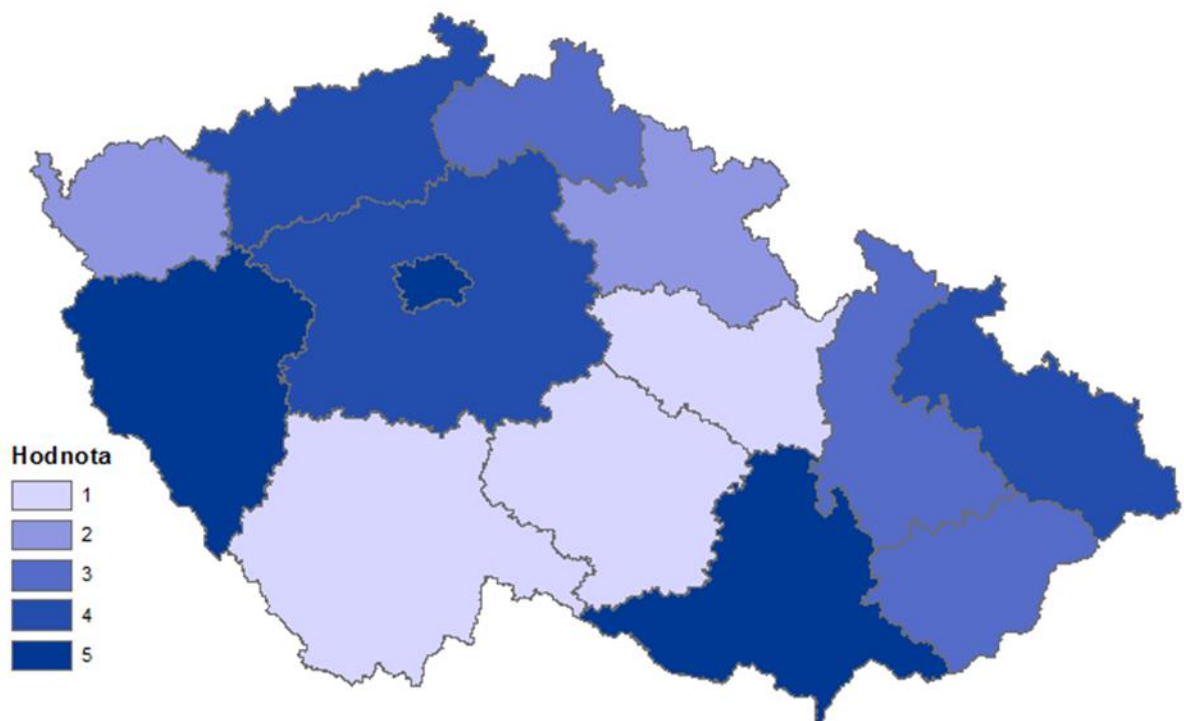
Výsledky za kraje:

Kraj (Průměr 1565,7; Medián 523,2) / (Průměr 3,1; Medián 3)

Kraj	Hodnota
Hlavní město Praha	5
Jihočeský kraj	1
Jihomoravský kraj	5

Karlovarský kraj	2
Kraj Vysočina	1
Královéhradecký kraj	2
Liberecký kraj	3
Moravskoslezský kraj	4
Olomoucký kraj	3
Pardubický kraj	1
Plzeňský kraj	5
Středočeský kraj	4
Ústecký kraj	4
Zlínský kraj	3

Mapa 37 – Počet živě narozených dětí podle krajů



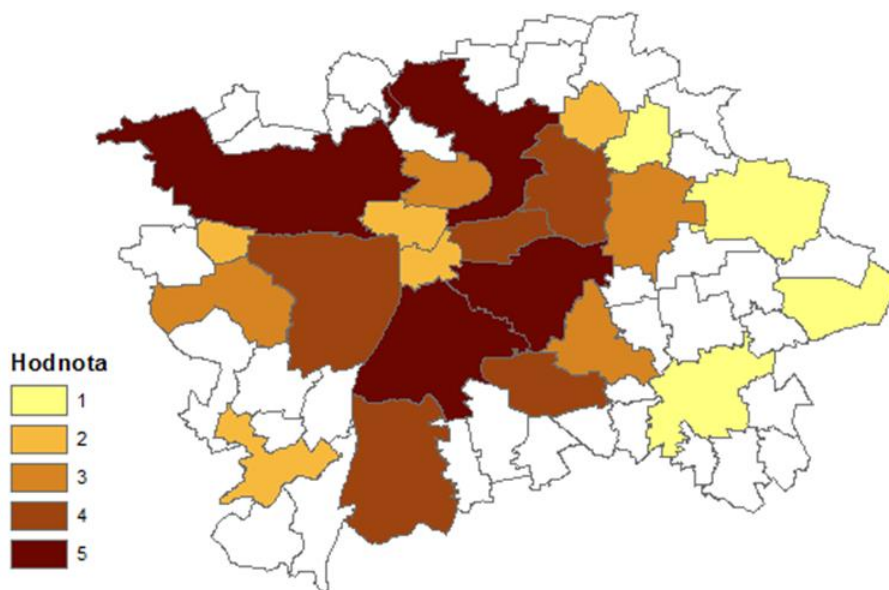
Výsledky za městské části:

Pozn. – následující data jsou jen za rok 2011!

Městská část (Průměr 634,9; Medián 586,5) / (Průměr 3; Medián 3)

Městská část	Hodnota
Praha 1	2
Praha 2	2
Praha 3	4
Praha 4	5
Praha 5	4
Praha 6	5
Praha 7	3
Praha 8	5
Praha 9	4
Praha 10	5
Praha 11	4
Praha 12	4
Praha 13	3
Praha 14	3
Praha 15	3
Praha 16	2
Praha 17	2
Praha 18	2
Praha 19	1
Praha 20	1
Praha 21	1
Praha 22	1

Mapa 38 – Počet živě narozených dětí podle MČ Praha



III.10. Podíl osob s nižším vzděláním – základní a neukončené vzdělání za rok 2011 (I10)

Charakteristika:

Indikátor sleduje podíl osob s nižším vzděláním na celkovém počtu obyvatel ve věku 15 a více let, tj. osob se základním a neukončeným vzděláním za rok 2011. ČSÚ nabízí tato data pro věkovou kohortu 15 let a výše, přičemž je sledováno nejvyšší dokončené vzdělání.

Zdroj:

ČSÚ, 2013

Výsledky za ORP:

ORP (Průměr 0,20; Medián 0,20) / (Průměr 3; Medián 3)

ORP	Hodnota
Hlavní město Praha	1
Blatná	4
Vodňany	3
Strakonice	2
České Budějovice	1
Trhové Sviny	4
Týn nad Vltavou	3
Český Krumlov	5
Kaplice	4
Dačice	5
Jindřichův Hradec	4
Třeboň	4
Milevsko	3
Písek	1
Soběslav	3
Tábor	1
Prachatice	3
Vimperk	4
Blansko	1
Boskovice	2
Brno	1
Břeclav	4
Hustopeče	4
Mikulov	5
Bučovice	5
Slavkov u Brna	2
Vyškov	2
Ivančice	2

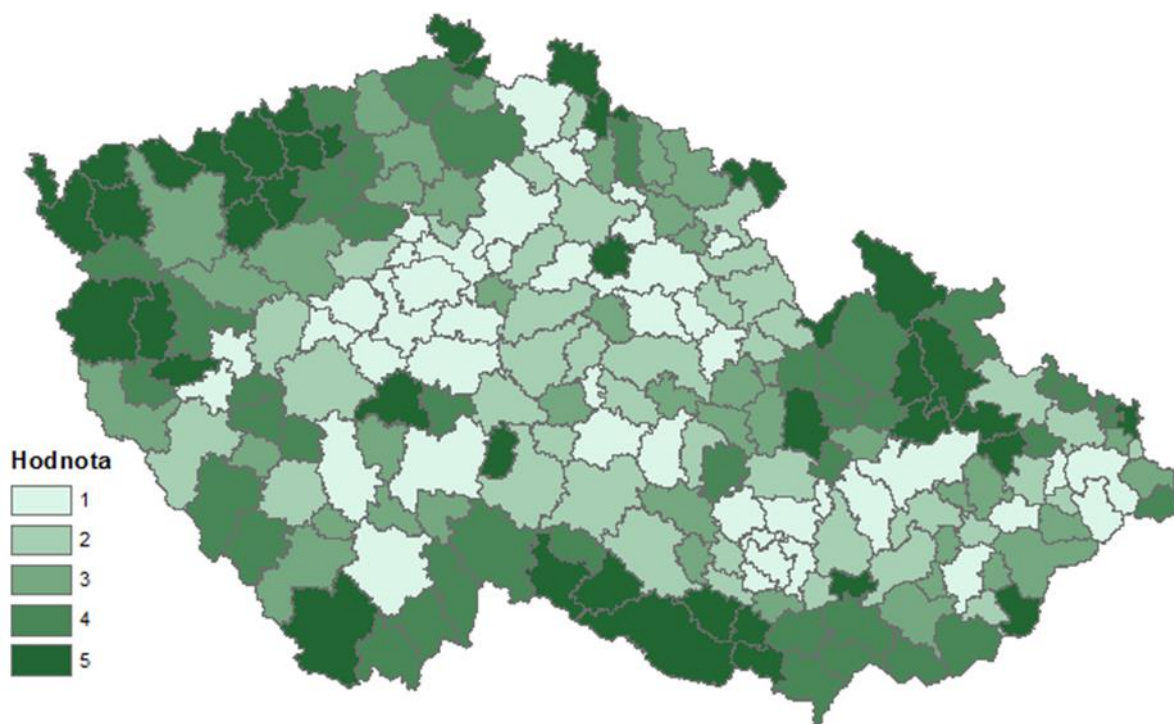
Kuřim	1
Pohořelice	5
Rosice	2
Šlapanice	1
Tišnov	1
Židlochovice	3
Kyjov	4
Hodonín	4
Veselí nad Moravou	4
Moravský Krumlov	5
Znojmo	5
Aš	5
Cheb	5
Mariánské Lázně	4
Karlovy Vary	3
Ostrov	5
Kraslice	5
Sokolov	5
Bystřice nad Pernštejnem	4
Nové Město na Moravě	2
Velké Meziříčí	3
Žďár nad Sázavou	1
Havlíčkův Brod	1
Chotěboř	2
Světlá nad Sázavou	3
Humpolec	2
Pacov	5
Pelhřimov	2
Jihlava	2
Telč	4
Moravské Budějovice	5
Náměšť nad Oslavou	3
Třebíč	2
Broumov	5
Jaroměř	3
Náchod	2
Nové Město nad Metují	1
Dobruška	2
Kostelec nad Orlicí	2
Rychnov nad Kněžnou	2
Dvůr Králové nad Labem	3
Trutnov	3
Vrchlabí	3
Hořice	1
Jičín	2

Nová Paka	1
Hradec Králové	1
Nový Bydžov	5
Česká Lípa	4
Nový Bor	3
Frydlant	5
Liberec	1
Jablonec nad Nisou	2
Tanvald	5
Železný Brod	1
Jilemnice	4
Turnov	1
Semily	3
Bílovec	4
Frenštát pod Radhoštěm	2
Kopřivnice	1
Nový Jičín	2
Odry	5
Bohumín	4
Český Těšín	2
Havířov	3
Karviná	5
Orlová	4
Bruntál	5
Krnov	4
Rýmařov	5
Frydek-Místek	1
Frydlant nad Ostravicí	1
Jablunkov	4
Třinec	3
Hlučín	4
Kravaře	4
Opava	2
Vítkov	5
Ostrava	2
Hranice	3
Lipník nad Bečvou	3
Přerov	2
Jeseník	5
Konice	4
Prostějov	1
Litovel	3
Olomouc	1
Šternberk	5
Uničov	4

Mohelnice	4
Šumperk	4
Zábřeh	4
Česká Třebová	3
Králíky	5
Lanškroun	4
Ústí nad Orlicí	2
Vysoké Mýto	1
Žamberk	2
Hlinsko	3
Chrudim	2
Litomyšl	3
Moravská Třebová	5
Polička	3
Svitavy	3
Pardubice	1
Holice	1
Přelouč	3
Blovice	4
Nepomuk	4
Stod	5
Přeštice	1
Domažlice	3
Horšovský Týn	4
Horažďovice	3
Klatovy	2
Sušice	4
Kralovice	3
Nýřany	4
Plzeň	1
Rokycany	2
Stříbro	5
Tachov	5
Beroun	1
Hořovice	1
Brandýs nad Labem-Stará Boleslav	1
Říčany	1
Čáslav	2
Kutná Hora	2
Černošice	1
Kolín	2
Český Brod	3
Dobříš	1
Příbram	2
Sedlčany	5

Kladno	2
Slaný	4
Kralupy nad Vltavou	1
Mělník	3
Neratovice	2
Lysá nad Labem	1
Nymburk	2
Poděbrady	1
Mladá Boleslav	1
Mnichovo Hradiště	2
Rakovník	3
Vlašim	2
Benešov	1
Votice	4
Bílina	5
Teplice	4
Děčín	4
Rumburk	5
Varnsdorf	5
Chomutov	5
Kadaň	5
Litoměřice	3
Lovosice	4
Roudnice nad Labem	3
Litvínov	5
Most	5
Louny	4
Podbořany	5
Žatec	5
Ústí nad Labem	3
Bystřice pod Hostýnem	2
Holešov	3
Kroměříž	2
Luhačovice	2
Otrokovice	3
Valašské Klobouky	5
Vizovice	3
Zlín	1
Rožnov pod Radhoštěm	3
Valašské Meziříčí	1
Vsetín	3
Uherské Hradiště	3
Uherský Brod	4

Mapa 39 – Podíl osob s nižším vzděláním podle ORP



Výsledky za okresy:

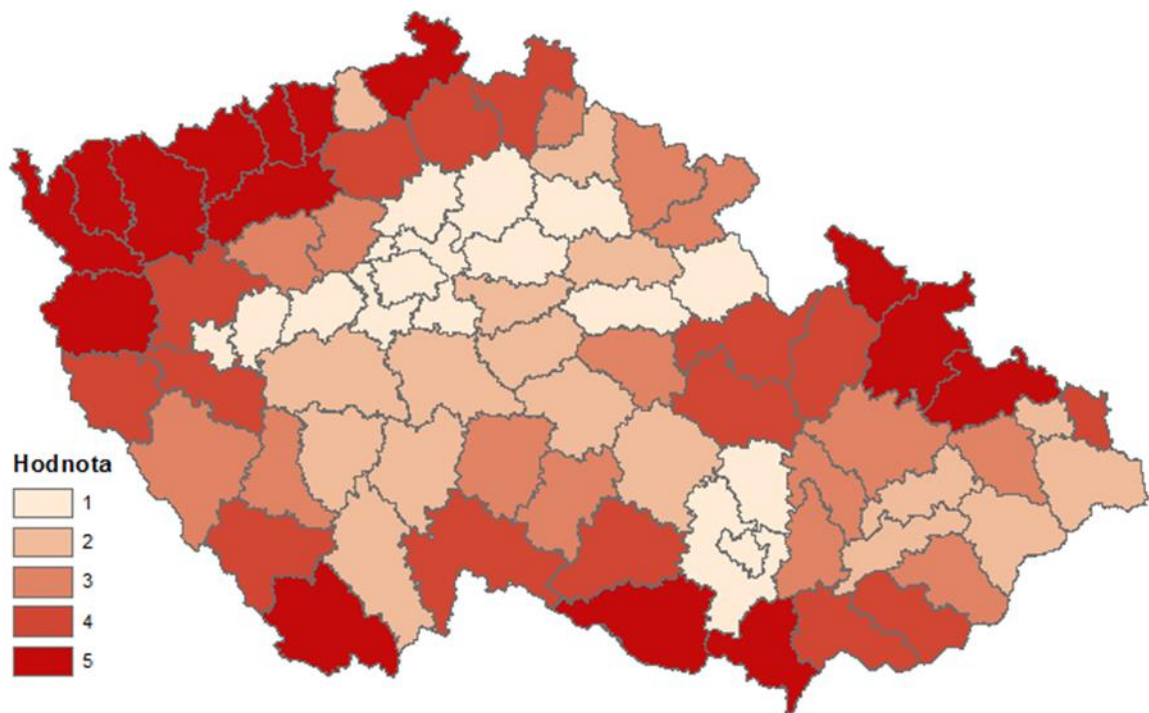
Okres (Průměr 0,20; Medián 0,20) / (Průměr 3; Medián 3)

Okres	Hodnota
Hlavní město Praha	1
Strakonice	3
České Budějovice	2
Český Krumlov	5
Jindřichův Hradec	4
Písek	2
Tábor	2
Prachatice	4
Blansko	1
Brno-město	1
Břeclav	5
Vyškov	3
Brno-venkov	1
Hodonín	4
Znojmo	5
Cheb	5
Karlovy Vary	5
Sokolov	5
Žďár nad Sázavou	2

Havlíčkův Brod	2
Pelhřimov	3
Jihlava	3
Třebíč	4
Náchod	3
Rychnov nad Kněžnou	1
Trutnov	3
Jičín	1
Hradec Králové	2
Česká Lípa	4
Liberec	4
Jablonec nad Nisou	3
Semily	2
Nový Jičín	3
Karviná	4
Bruntál	5
Frydek-Místek	2
Opava	5
Ostrava-město	2
Přerov	2
Jeseník	5
Prostějov	3
Olomouc	3
Šumperk	4
Ústí nad Orlicí	4
Chrudim	3
Svitavy	4
Pardubice	1
Plzeň-jih	4
Domažlice	4
Klatovy	3
Plzeň-sever	4
Plzeň-město	1
Rokycany	1
Tachov	5
Beroun	1
Praha-východ	1
Kutná Hora	2
Praha-západ	1
Kolín	2
Příbram	2
Kladno	3
Mělník	1
Nymburk	1
Mladá Boleslav	1

Rakovník	3
Benešov	2
Teplice	5
Děčín	5
Chomutov	5
Litoměřice	4
Most	5
Louny	5
Ústí nad Labem	2
Kroměříž	2
Zlín	3
Vsetín	2
Uherské Hradiště	4

Mapa 40 – Podíl osob s nižším vzděláním podle okresů

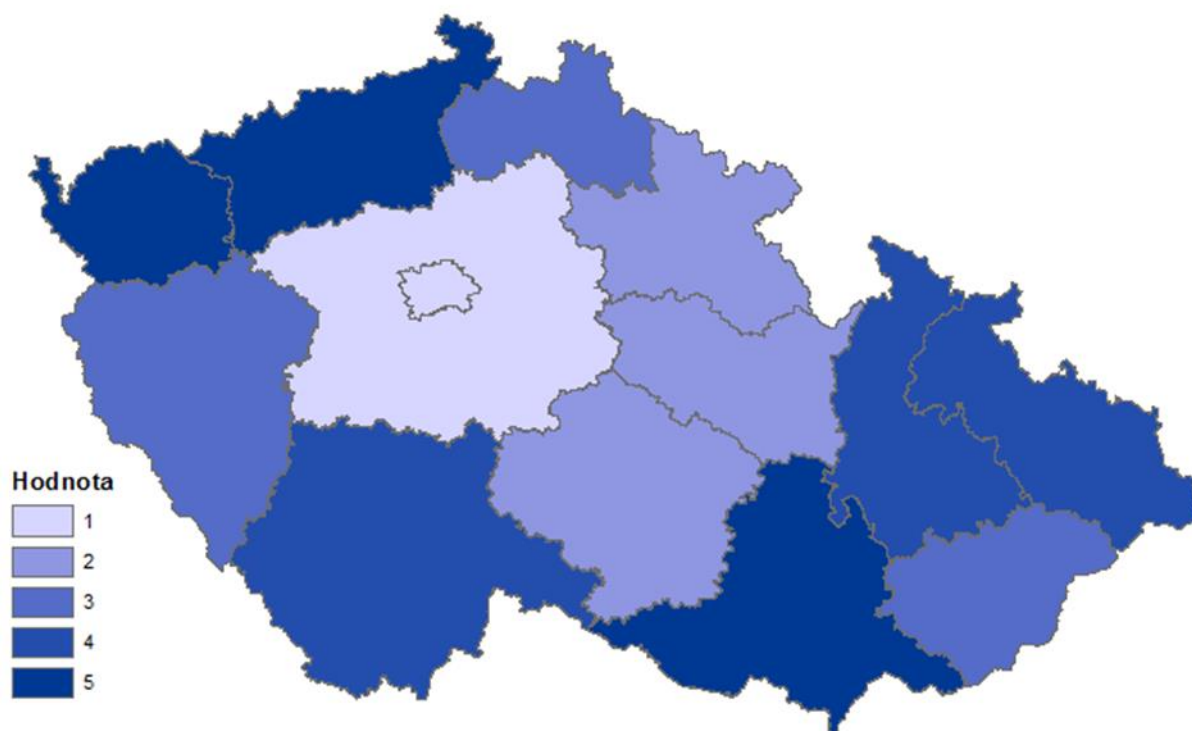


Výsledky za kraje:

Kraj (Průměr 0,20; Medián 0,20) / (Průměr 3,1; Medián 3)

Kraj	Hodnota
Hlavní město Praha	1
Jihočeský kraj	4
Jihomoravský kraj	5
Karlovarský kraj	5
Kraj Vysočina	2
Královéhradecký kraj	2
Liberecký kraj	3
Moravskoslezský kraj	4
Olomoucký kraj	4
Pardubický kraj	2
Plzeňský kraj	3
Středočeský kraj	1
Ústecký kraj	5
Zlínský kraj	3

Mapa 41 – Podíl osob s nižším vzděláním podle krajů



III.11. Naděje na dožití mužů při narození v období 2007-2011 (I11)

Charakteristika:

Indikátor sleduje naději na dožití mužů při narození. Pracujeme s průměrnými údaji v rozpětí let 2007 – 2011.

Zdroj:

ČSÚ, 2013

Výsledky za okresy:

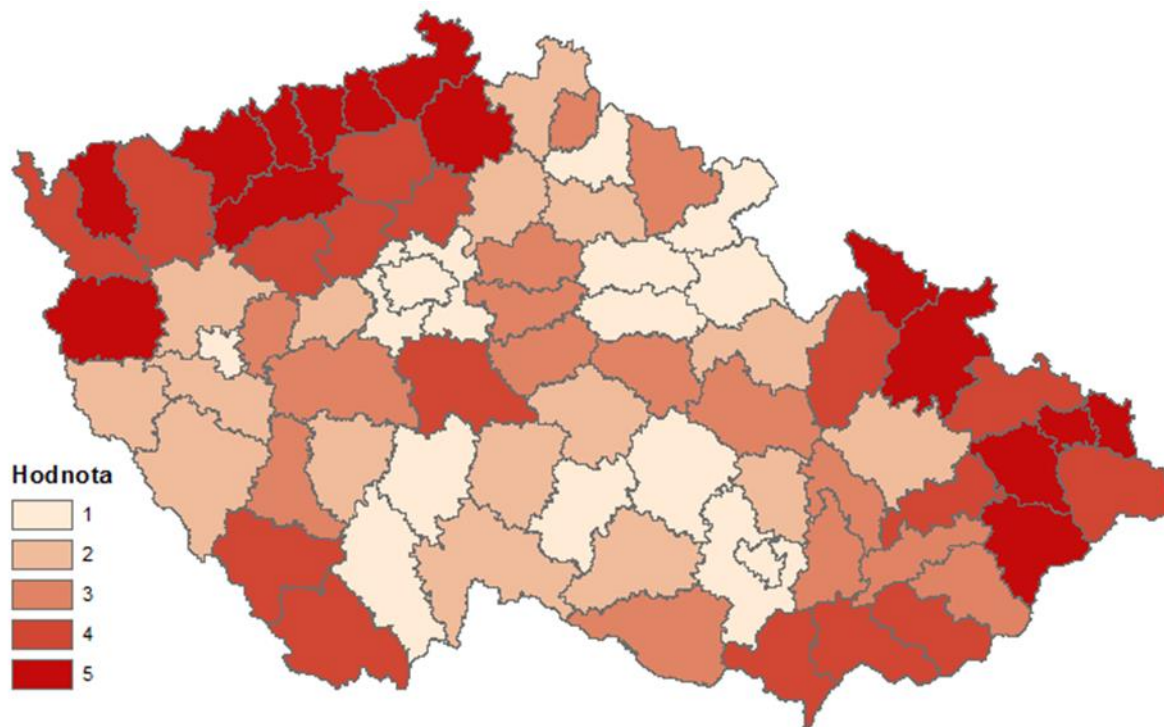
Okres (Průměr 73,9; Medián 74) / (Průměr 3; Medián 3)

Okres	Hodnota
Hlavní město Praha	1
Strakonice	3
České Budějovice	1
Český Krumlov	4
Jindřichův Hradec	2
Písek	2
Tábor	1
Prachatice	4
Blansko	2
Brno-město	1
Břeclav	4
Vyškov	3
Brno-venkov	1
Hodonín	4
Znojmo	3
Cheb	4
Karlovy Vary	4
Sokolov	5
Žďár nad Sázavou	1
Havlíčkův Brod	2
Pelhřimov	2
Jihlava	1
Třebíč	2
Náchod	1
Rychnov nad Kněžnou	1
Trutnov	3
Jičín	2
Hradec Králové	1
Česká Lípa	5
Liberec	2

Jablonec nad Nisou	3
Semily	1
Nový Jičín	5
Karviná	5
Bruntál	5
Frydek-Místek	4
Opava	4
Ostrava-město	5
Přerov	4
Jeseník	5
Prostějov	3
Olomouc	2
Šumperk	4
Ústí nad Orlicí	2
Chrudim	3
Svitavy	3
Pardubice	1
Plzeň-jih	2
Domažlice	2
Klatovy	2
Plzeň-sever	2
Plzeň-město	1
Rokycany	3
Tachov	5
Beroun	2
Praha-východ	1
Kutná Hora	3
Praha-západ	1
Kolín	3
Příbram	3
Kladno	4
Mělník	4
Nymburk	3
Mladá Boleslav	2
Rakovník	4
Benešov	4
Teplice	5
Děčín	5
Chomutov	5
Litoměřice	4
Most	5
Louny	5
Ústí nad Labem	5
Kroměříž	3
Zlín	3

Vsetín	5
Uherské Hradiště	4

Mapa 42 – Naděje na dožití mužů při narození podle okresů

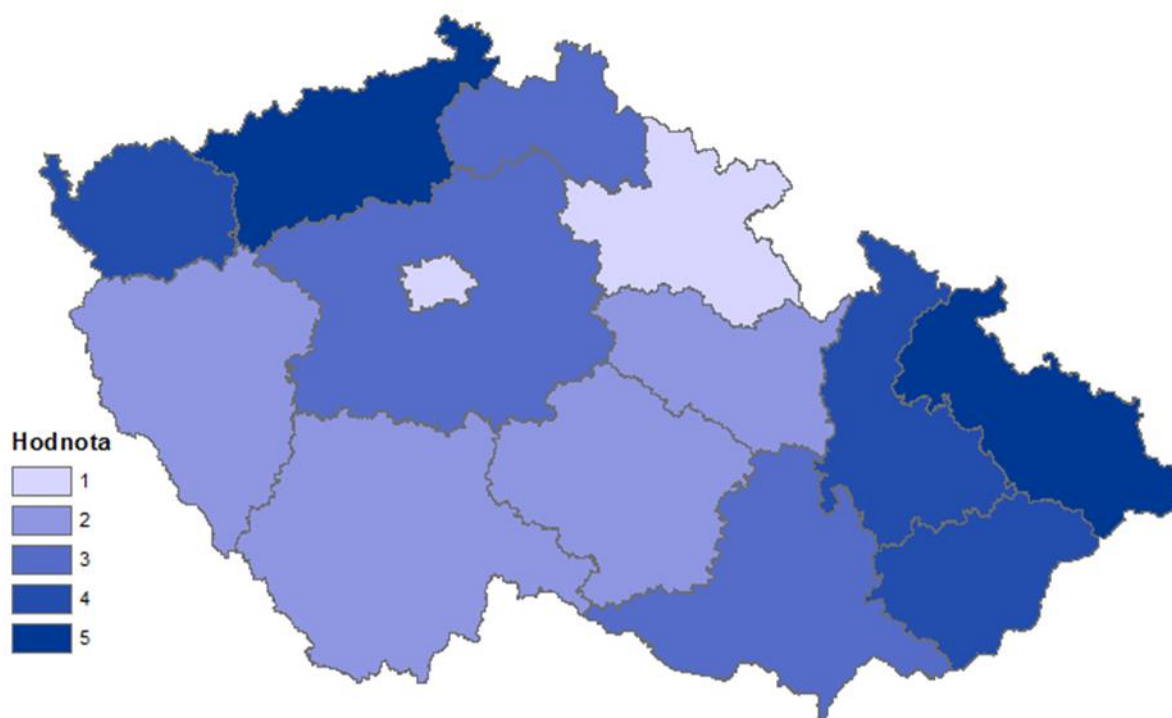


Výsledky za kraje:

Kraj (Průměr 74,1; Medián 74,2) / (Průměr 2,9; Medián 3)

Kraj	Hodnota
Hlavní město Praha	1
Jihočeský kraj	2
Jihomoravský kraj	3
Karlovarský kraj	4
Kraj Vysočina	2
Královéhradecký kraj	1
Liberecký kraj	3
Moravskoslezský kraj	5
Olomoucký kraj	4
Pardubický kraj	2
Plzeňský kraj	2
Středočeský kraj	3
Ústecký kraj	5
Zlínský kraj	4

Mapa 43 – Naděje na dožití mužů při narození podle krajů



III.12. Naděje na dožití žen při narození v období 2007-2011 (I12)

Charakteristika:

Indikátor sleduje naději na dožití žen při narození. Pracujeme s průměrnými údaji v rozpětí let 2007 – 2011.

Zdroj:

ČSÚ, 2013

Výsledky za okresy:

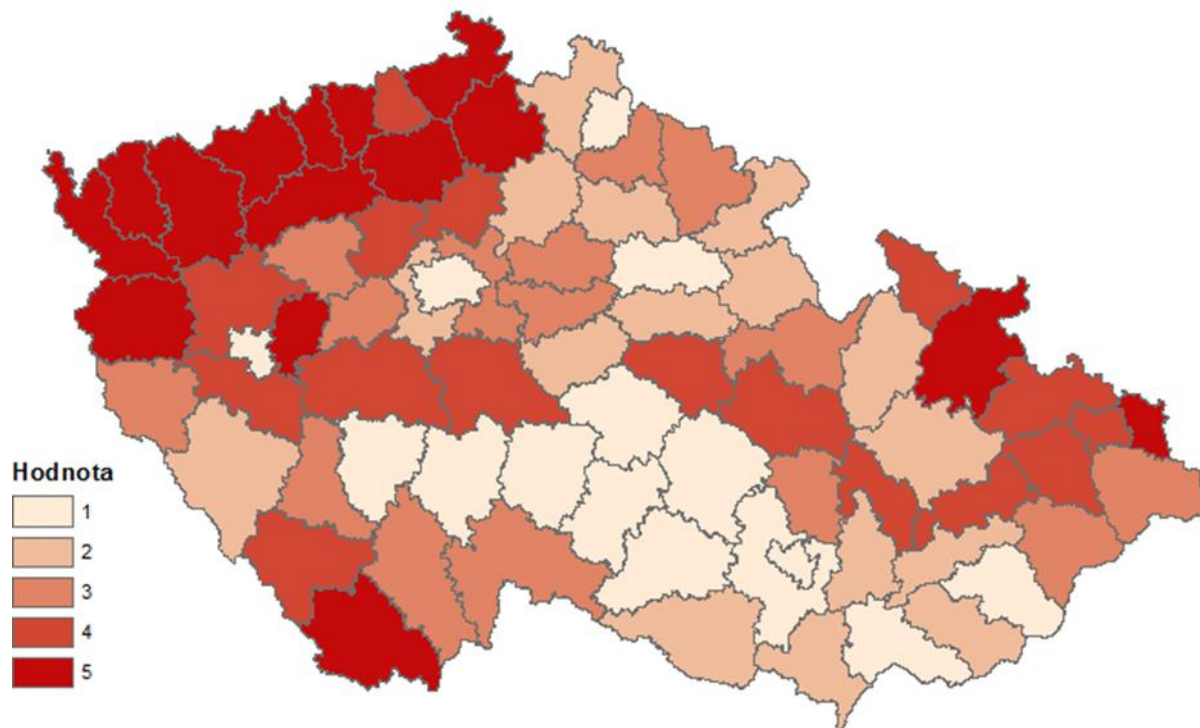
Okres (Průměr 80,1; Medián 80,3) / (Průměr 3; Medián 3)

Okres	Hodnota
Hlavní město Praha	1,00
Strakonice	3,00
České Budějovice	3,00
Český Krumlov	5,00
Jindřichův Hradec	3,00
Písek	1,00
Tábor	1,00
Prachatice	4,00
Blansko	3,00
Brno-město	1,00
Břeclav	2,00
Vyškov	2,00
Brno-venkov	1,00
Hodonín	1,00
Znojmo	2,00
Cheb	5,00
Karlovy Vary	5,00
Sokolov	5,00
Žďár nad Sázavou	1,00
Havlíčkův Brod	1,00
Pelhřimov	1,00
Jihlava	1,00
Třebíč	1,00
Náchod	2,00
Rychnov nad Kněžnou	2,00
Trutnov	3,00
Jičín	2,00
Hradec Králové	1,00
Česká Lípa	5,00
Liberec	2,00

Jablonec nad Nisou	1,00
Semily	3,00
Nový Jičín	4,00
Karviná	5,00
Bruntál	5,00
Frydek-Místek	3,00
Opava	4,00
Ostrava-město	4,00
Přerov	4,00
Jeseník	4,00
Prostějov	4,00
Olomouc	2,00
Šumperk	2,00
Ústí nad Orlicí	3,00
Chrudim	4,00
Svitavy	4,00
Pardubice	2,00
Plzeň-jih	4,00
Domažlice	3,00
Klatovy	2,00
Plzeň-sever	4,00
Plzeň-město	1,00
Rokycany	5,00
Tachov	5,00
Beroun	3,00
Praha-východ	3,00
Kutná Hora	2,00
Praha-západ	2,00
Kolín	3,00
Příbram	4,00
Kladno	4,00
Mělník	4,00
Nymburk	3,00
Mladá Boleslav	2,00
Rakovník	3,00
Benešov	4,00
Teplice	5,00
Děčín	5,00
Chomutov	5,00
Litoměřice	5,00
Most	5,00
Louny	5,00
Ústí nad Labem	4,00
Kroměříž	2,00
Zlín	1,00

Vsetín	3,00
Uherské Hradiště	2,00

Mapa 44 – Naděje na dožití žen při narození podle ORP

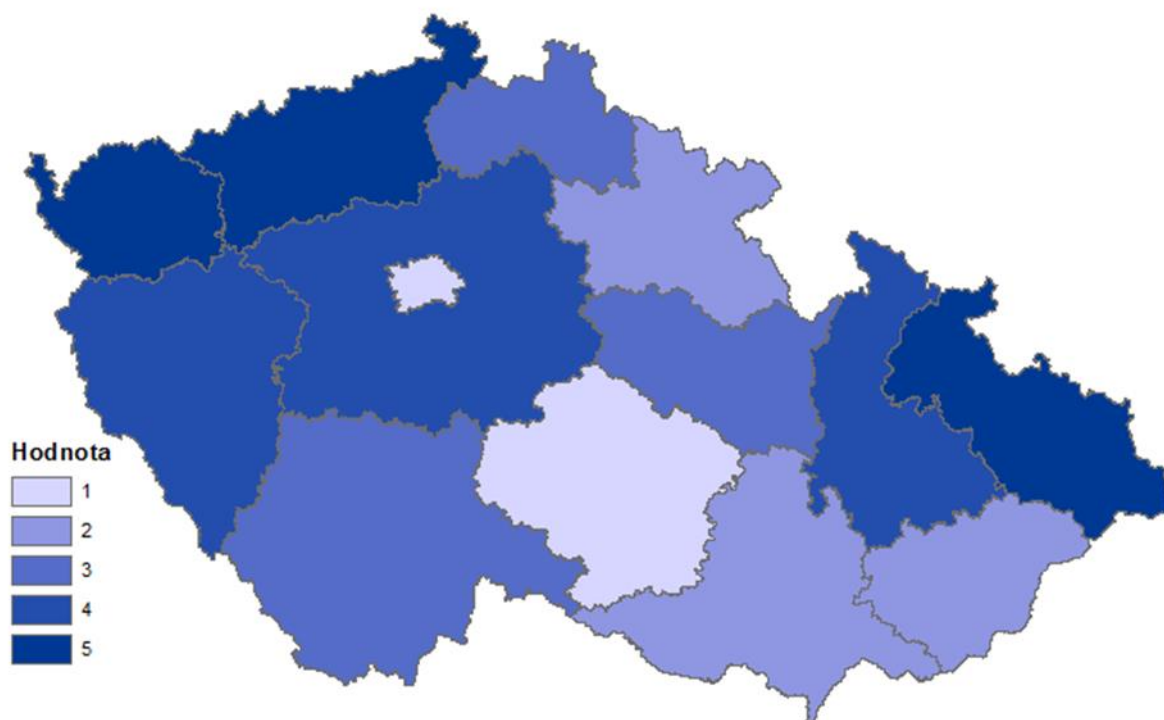


Výsledky za kraje:

Kraj (Průměr 80,2; Medián 80,2) / (Průměr 3,1; Medián 3)

Kraj	Hodnota
Hlavní město Praha	1,00
Jihočeský kraj	3,00
Jihomoravský kraj	2,00
Karlovarský kraj	5,00
Kraj Vysočina	1,00
Královéhradecký kraj	2,00
Liberecký kraj	3,00
Moravskoslezský kraj	5,00
Olomoucký kraj	4,00
Pardubický kraj	3,00
Plzeňský kraj	4,00
Středočeský kraj	4,00
Ústecký kraj	5,00
Zlínský kraj	2,00

Mapa 45 – Naděje na dožití žen při narození podle krajů



III.13. Vícečetné rodiny – za rok 2011 (I13)

Charakteristika:

Indikátor sleduje počet vícečetných rodin za rok 2011. Je součtem rodin úplných i neúplných. Za vícečetnou rodinu považujeme tu, která má 3 a více dětí.

Zdroj:

ČSÚ, 2013

Výsledky za ORP:

ORP (Průměr 386,2; Medián 273) / (Průměr 3; Medián 3)

ORP	Hodnota
Hlavní město Praha	5
Blatná	1
Vodňany	1
Strakonice	4
České Budějovice	5
Trhové Sviny	2
Týn nad Vltavou	1
Český Krumlov	4
Kaplice	2
Dačice	3
Jindřichův Hradec	4
Třeboň	2
Milevsko	1
Písek	4
Soběslav	2
Tábor	5
Prachatice	3
Vimperk	2
Blansko	4
Boskovice	5
Brno	5
Břeclav	4
Hustopeče	3
Mikulov	1
Bučovice	1
Slavkov u Brna	2
Vyškov	4
Ivančice	2
Kuřim	3
Pohořelice	1

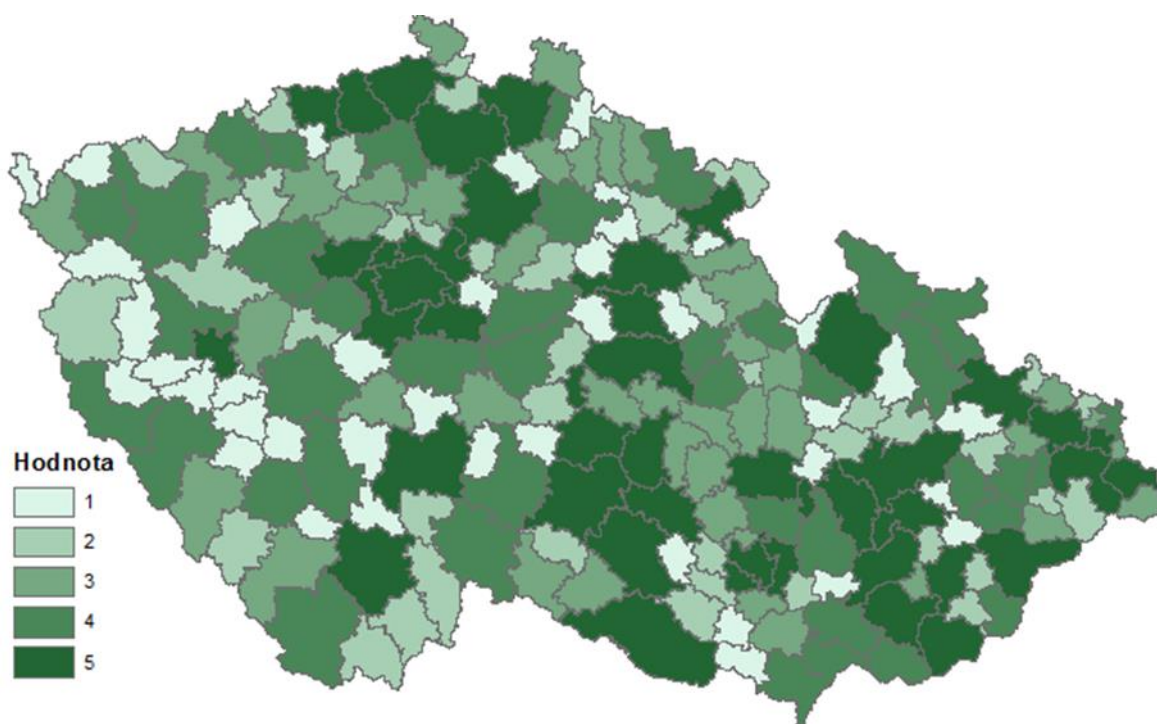
Rosice	2
Šlapanice	5
Tišnov	3
Židlochovice	3
Kyjov	4
Hodonín	4
Veselí nad Moravou	4
Moravský Krumlov	2
Znojmo	5
Aš	1
Cheb	3
Mariánské Lázně	1
Karlovy Vary	4
Ostrov	2
Kraslice	1
Sokolov	4
Bystřice nad Pernštejnem	3
Nové Město na Moravě	3
Velké Meziříčí	5
Žďár nad Sázavou	5
Havlíčkův Brod	5
Chotěboř	3
Světlá nad Sázavou	2
Humpolec	1
Pacov	1
Pelhřimov	4
Jihlava	5
Telč	2
Moravské Budějovice	3
Náměšť nad Oslavou	1
Třebíč	5
Broumov	2
Jaroměř	2
Náchod	5
Nové Město nad Metují	1
Dobruška	3
Kostelec nad Orlicí	2
Rychnov nad Kněžnou	3
Dvůr Králové nad Labem	2
Trutnov	4
Vrchlabí	3
Hořice	1
Jičín	4
Nová Paka	1
Hradec Králové	5

Nový Bydžov	1
Česká Lípa	5
Nový Bor	2
Frýdlant	3
Liberec	5
Jablonec nad Nisou	4
Tanvald	1
Železný Brod	1
Jilemnice	3
Turnov	3
Semily	3
Bílovec	3
Frenštát pod Radhoštěm	2
Kopřivnice	4
Nový Jičín	4
Odry	2
Bohumín	2
Český Těšín	3
Havířov	5
Karviná	4
Orlová	3
Bruntál	4
Krnov	4
Rýmařov	1
Frydek-Místek	5
Frýdlant nad Ostravicí	2
Jablunkov	3
Třinec	5
Hlučín	3
Kravaře	2
Opava	5
Vítkov	1
Ostrava	5
Hranice	4
Lipník nad Bečvou	1
Přerov	5
Jeseník	4
Konice	1
Prostějov	5
Litovel	2
Olomouc	5
Šternberk	2
Uničov	2
Mohelnice	1
Šumperk	5

Zábřeh	4
Česká Třebová	2
Králíky	1
Lanškroun	3
Ústí nad Orlicí	3
Vysoké Mýto	4
Žamberk	4
Hlinsko	3
Chrudim	5
Litomyšl	4
Moravská Třebová	3
Polička	3
Svitavy	3
Pardubice	5
Holice	1
Přelouč	1
Blovice	1
Nepomuk	1
Stod	1
Přeštice	1
Domažlice	4
Horšovský Týn	1
Horažďovice	1
Klatovy	4
Sušice	3
Kralovice	2
Nýřany	4
Plzeň	5
Rokycany	3
Stříbro	1
Tachov	2
Beroun	4
Hořovice	2
Brandýs nad Labem-Stará Boleslav	5
Říčany	5
Čáslav	2
Kutná Hora	4
Černošice	5
Kolín	4
Český Brod	1
Dobříš	1
Příbram	4
Sedlčany	3
Kladno	5
Slaný	3

Kralupy nad Vltavou	2
Mělník	3
Neratovice	2
Lysá nad Labem	2
Nymburk	3
Poděbrady	2
Mladá Boleslav	5
Mnichovo Hradiště	1
Rakovník	4
Vlašim	3
Benešov	4
Votice	1
Bílina	1
Teplice	5
Děčín	5
Rumburk	3
Varnsdorf	2
Chomutov	4
Kadaň	3
Litoměřice	4
Lovosice	2
Roudnice nad Labem	3
Litvínov	2
Most	4
Louny	3
Podbořany	1
Žatec	2
Ústí nad Labem	5
Bystřice pod Hostýnem	1
Holešov	2
Kroměříž	5
Luhačovice	2
Otrokovice	3
Valašské Klobouky	4
Vizovice	2
Zlín	5
Rožnov pod Radhoštěm	3
Valašské Meziříčí	4
Vsetín	5
Uherské Hradiště	5
Uherský Brod	5

Mapa 46 – Vícečetné rodiny podle ORP



Výsledky za okresy:

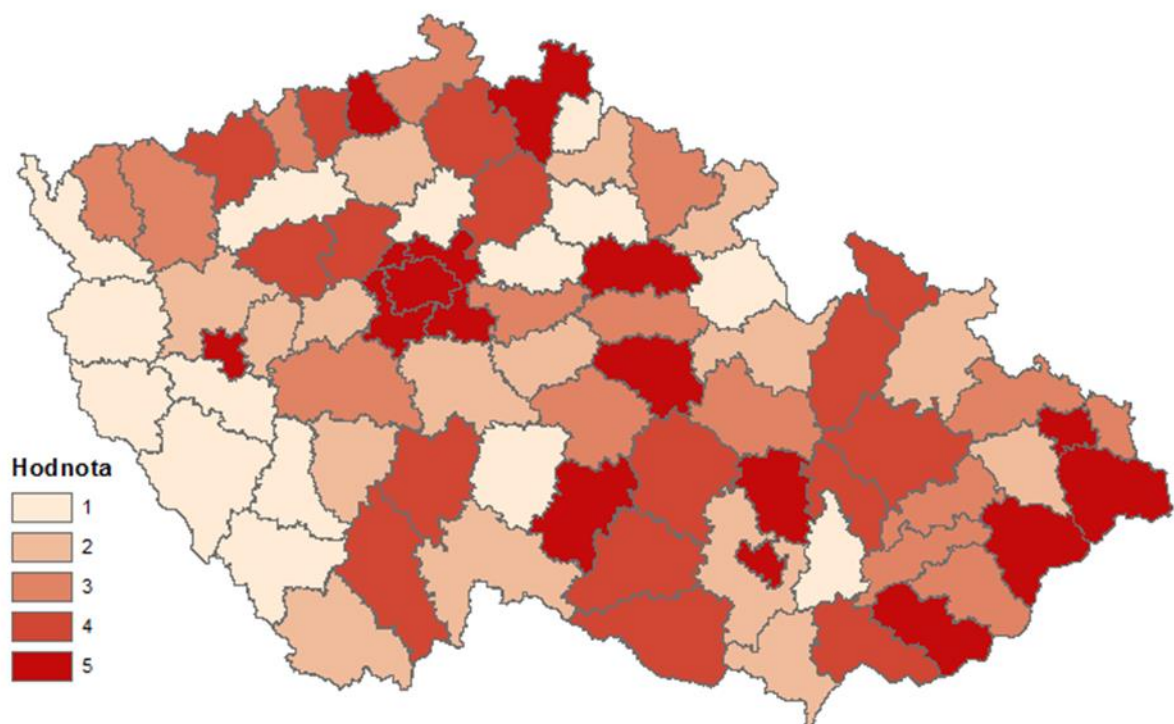
Okres (Průměr 488,9; Medián 331) / (Průměr 3; Medián 3)

Okres	Hodnota
Hlavní město Praha	5,0
Strakonice	1,0
České Budějovice	4,0
Český Krumlov	2,0
Jindřichův Hradec	2,0
Písek	2,0
Tábor	4,0
Prachatice	1,0
Blansko	5,0
Brno-město	5,0
Břeclav	2,0
Vyškov	1,0
Brno-venkov	2,0
Hodonín	4,0
Znojmo	4,0
Cheb	1,0
Karlovy Vary	3,0
Sokolov	3,0
Žďár nad Sázavou	4,0

Havlíčkův Brod	3,0
Pelhřimov	1,0
Jihlava	5,0
Třebíč	4,0
Náchod	2,0
Rychnov nad Kněžnou	1,0
Trutnov	3,0
Jičín	1,0
Hradec Králové	5,0
Česká Lípa	4,0
Liberec	5,0
Jablonec nad Nisou	1,0
Semily	2,0
Nový Jičín	2,0
Karviná	3,0
Bruntál	2,0
Frydek-Místek	5,0
Opava	3,0
Ostrava-město	5,0
Přerov	3,0
Jeseník	4,0
Prostějov	4,0
Olomouc	4,0
Šumperk	4,0
Ústí nad Orlicí	2,0
Chrudim	5,0
Svitavy	3,0
Pardubice	3,0
Plzeň-jih	1,0
Domažlice	1,0
Klatovy	1,0
Plzeň-sever	2,0
Plzeň-město	5,0
Rokycany	2,0
Tachov	1,0
Beroun	2,0
Praha-východ	5,0
Kutná Hora	2,0
Praha-západ	5,0
Kolín	3,0
Příbram	3,0
Kladno	4,0
Mělník	1,0
Nymburk	1,0
Mladá Boleslav	4,0

Rakovník	4,0
Benešov	2,0
Teplice	4,0
Děčín	3,0
Chomutov	4,0
Litoměřice	2,0
Most	3,0
Louny	1,0
Ústí nad Labem	5,0
Kroměříž	3,0
Zlín	3,0
Vsetín	5,0
Uherské Hradiště	5,0

Mapa 47 – Vícečetné rodiny podle okresů

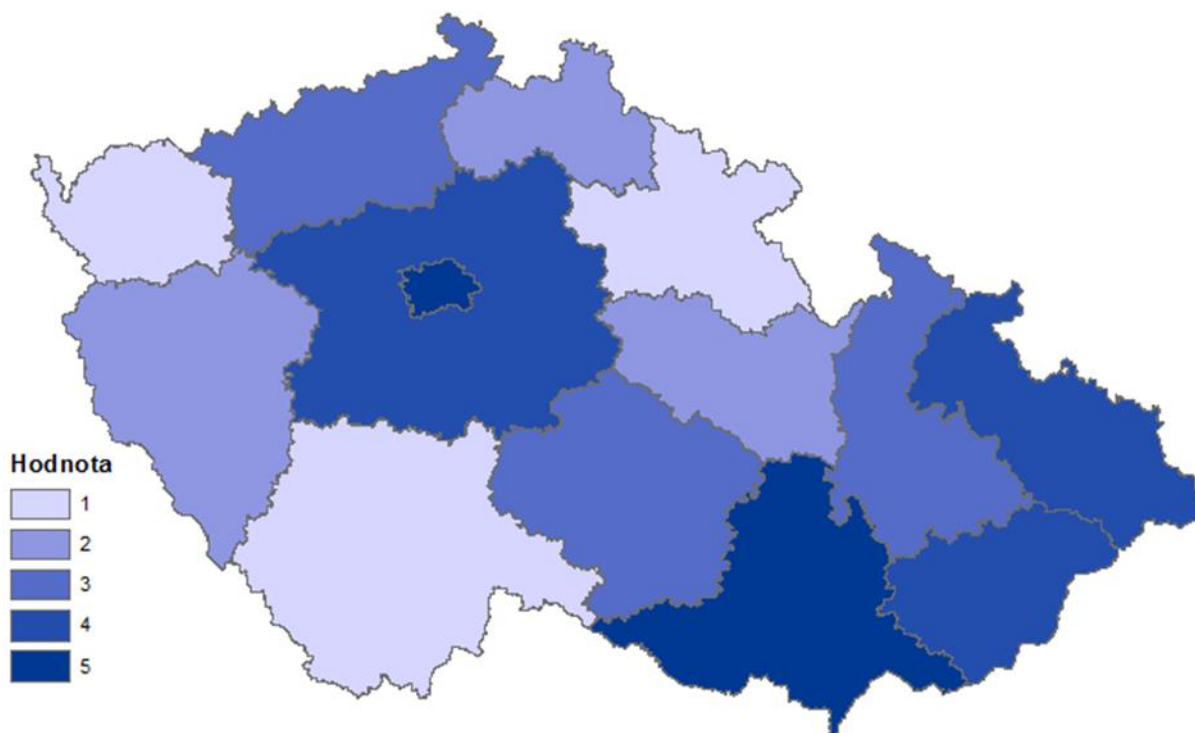


Výsledky za kraje:

Kraj (Průměr 809,6; Medián 386,5) / (Průměr 2,9; Medián 3)

Kraj	Hodnota
Hlavní město Praha	5,0
Jihočeský kraj	1,0
Jihomoravský kraj	5,0
Karlovarský kraj	1,0
Kraj Vysočina	3,0
Královéhradecký kraj	1,0
Liberecký kraj	2,0
Moravskoslezský kraj	4,0
Olomoucký kraj	3,0
Pardubický kraj	2,0
Plzeňský kraj	2,0
Středočeský kraj	4,0
Ústecký kraj	3,0
Zlínský kraj	4,0

Mapa 48 – Vícečetné rodiny podle krajů



III.14. Index rozdrobenosti sídelní struktury – za rok 2011 (I14)

Charakteristika:

Index rozdrobenosti sídelní struktury je váženým průměrem, založeným na podílech obyvatel v nejmenších obcích (z celkového počtu obyvatel). Index jsme počítali podle následujícího vzorce $IR = 3 \times p_1 + 2 \times p_2 + p_3$, kde p_1 je podíl obyvatel v obcích do 199 obyvatel včetně, p_2 je podíl obyvatel v obcích s 200 až 499 obyvateli včetně a p_3 je podíl obyvatel v obcích s 500 až 999 obyvateli včetně. Existují ORP, které nemají zastoupeny některou z velikostních skupin použitou ve vzorci. Ta pak nabývá velikost 0, číslo pro dané ORP je tedy nižší, např. pokud $p_1=0$, tzn. ORP má nulový počet obyvatel v obcích do 199 obyvatel.

Zdroj:

ČSÚ, 2013

Výsledky za ORP:

ORP (Průměr 40,2; Medián 40,5) / (Průměr 3; Medián 3)

ORP	Hodnota
Hlavní město Praha	1,0
Blatná	5,0
Vodňany	4,0
Strakonice	5,0
České Budějovice	2,0
Trhové Sviny	3,0
Týn nad Vltavou	3,0
Český Krumlov	2,0
Kaplice	3,0
Dačice	4,0
Jindřichův Hradec	4,0
Třeboň	3,0
Milevsko	4,0
Písek	3,0
Soběslav	5,0
Tábor	3,0
Prachatice	4,0
Vimperk	4,0
Blansko	3,0
Boskovice	5,0
Brno	1,0
Břeclav	1,0
Hustopeče	3,0
Mikulov	3,0
Bučovice	5,0
Slavkov u Brna	3,0

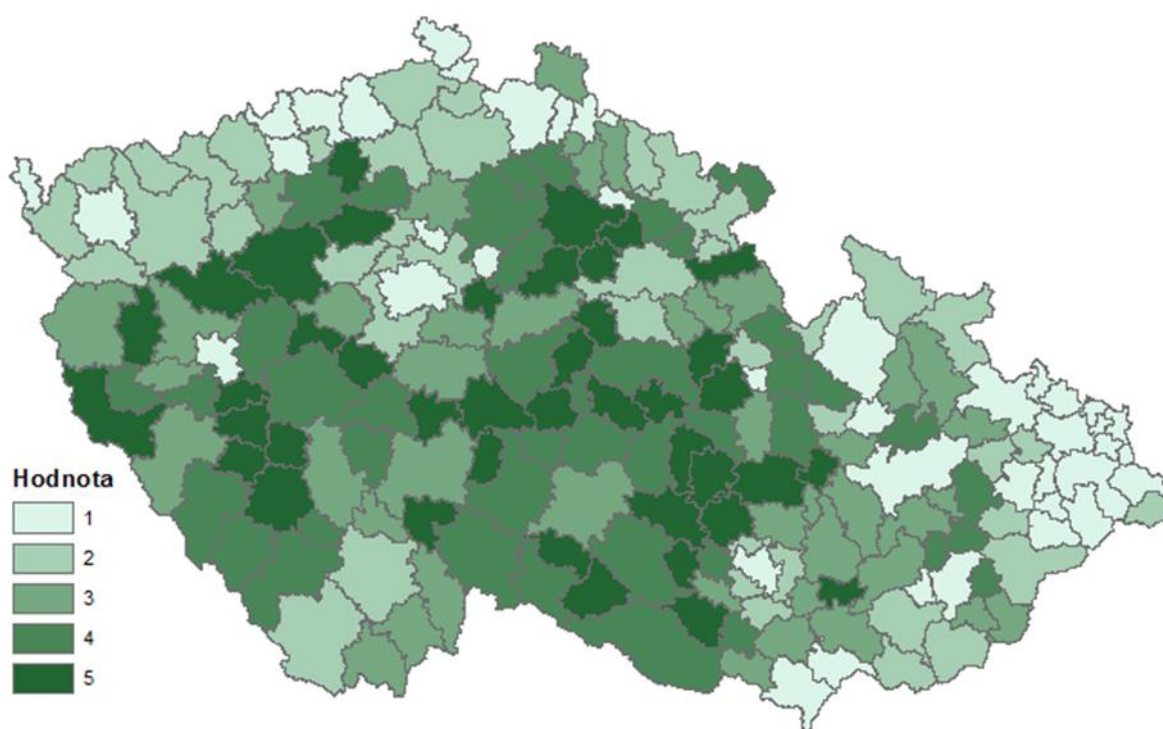
Vyškov	3,0
Ivančice	3,0
Kuřim	2,0
Pohořelice	4,0
Rosice	4,0
Šlapanice	2,0
Tišnov	5,0
Židlochovice	2,0
Kyjov	3,0
Hodonín	1,0
Veselí nad Moravou	2,0
Moravský Krumlov	5,0
Znojmo	4,0
Aš	1,0
Cheb	2,0
Mariánské Lázně	2,0
Karlovy Vary	2,0
Ostrov	2,0
Kraslice	2,0
Sokolov	1,0
Bystřice nad Pernštejnem	5,0
Nové Město na Moravě	5,0
Velké Meziříčí	5,0
Žďár nad Sázavou	4,0
Havlíčkův Brod	4,0
Chotěboř	5,0
Světlá nad Sázavou	5,0
Humpolec	4,0
Pacov	5,0
Pelhřimov	4,0
Jihlava	3,0
Telč	5,0
Moravské Budějovice	5,0
Náměšť nad Oslavou	5,0
Třebíč	4,0
Broumov	4,0
Jaroměř	4,0
Náchod	2,0
Nové Město nad Metují	2,0
Dobruška	5,0
Kostelec nad Orlicí	3,0
Rychnov nad Kněžnou	3,0
Dvůr Králové nad Labem	4,0
Trutnov	2,0
Vrchlabí	2,0

Hořice	5,0
Jičín	5,0
Nová Paka	1,0
Hradec Králové	2,0
Nový Bydžov	5,0
Česká Lípa	2,0
Nový Bor	2,0
Frydlant	3,0
Liberec	1,0
Jablonec nad Nisou	1,0
Tanvald	1,0
Železný Brod	3,0
Jilemnice	3,0
Turnov	4,0
Semily	3,0
Bílovec	2,0
Frenštát pod Radhoštěm	1,0
Kopřivnice	1,0
Nový Jičín	1,0
Odry	2,0
Bohumín	1,0
Český Těšín	1,0
Havířov	1,0
Karviná	1,0
Orlová	1,0
Bruntál	3,0
Krnov	2,0
Rýmařov	3,0
Frydek-Místek	1,0
Frydlant nad Ostravicí	1,0
Jablunkov	2,0
Třinec	1,0
Hlučín	1,0
Kravaře	1,0
Opava	1,0
Vítkov	3,0
Ostrava	1,0
Hranice	4,0
Lipník nad Bečvou	3,0
Přerov	3,0
Jeseník	2,0
Konice	5,0
Prostějov	3,0
Litovel	3,0
Olomouc	1,0

Šternberk	4,0
Uničov	1,0
Mohelnice	2,0
Šumperk	1,0
Zábřeh	4,0
Česká Třebová	1,0
Králíky	2,0
Lanškroun	4,0
Ústí nad Orlicí	2,0
Vysoké Mýto	5,0
Žamberk	4,0
Hlinsko	5,0
Chrudim	4,0
Litomyšl	5,0
Moravská Třebová	4,0
Polička	4,0
Svitavy	3,0
Pardubice	2,0
Holice	3,0
Přelouč	5,0
Blovice	5,0
Nepomuk	5,0
Stod	3,0
Přeštice	4,0
Domažlice	5,0
Horšovský Týn	4,0
Horažďovice	5,0
Klatovy	3,0
Sušice	4,0
Kralovice	5,0
Nýřany	3,0
Plzeň	1,0
Rokycany	4,0
Stříbro	5,0
Tachov	3,0
Beroun	3,0
Hořovice	5,0
Brandýs nad Labem-Stará Boleslav	2,0
Říčany	3,0
Čáslav	5,0
Kutná Hora	4,0
Černošice	2,0
Kolín	3,0
Český Brod	5,0
Dobříš	5,0

Příbram	4,0
Sedlčany	4,0
Kladno	2,0
Slaný	5,0
Kralupy nad Vltavou	2,0
Mělník	3,0
Neratovice	1,0
Lysá nad Labem	1,0
Nymburk	4,0
Poděbrady	5,0
Mladá Boleslav	4,0
Mnichovo Hradiště	4,0
Rakovník	5,0
Vlašim	5,0
Benešov	3,0
Votice	5,0
Bílina	2,0
Teplice	1,0
Děčín	2,0
Rumburk	1,0
Varnsdorf	1,0
Chomutov	2,0
Kadaň	2,0
Litoměřice	2,0
Lovosice	5,0
Roudnice nad Labem	4,0
Litvínov	1,0
Most	1,0
Louny	4,0
Podbořany	2,0
Žatec	3,0
Ústí nad Labem	1,0
Bystřice pod Hostýnem	4,0
Holešov	4,0
Kroměříž	3,0
Luhačovice	3,0
Otrokovice	1,0
Valašské Klobouky	3,0
Vizovice	4,0
Zlín	1,0
Rožnov pod Radhoštěm	1,0
Valašské Meziříčí	2,0
Vsetín	2,0
Uherské Hradiště	2,0
Uherský Brod	2,0

Mapa 49 – Index rozdrobenosti sídelní struktury podle ORP



Výsledky za okresy:

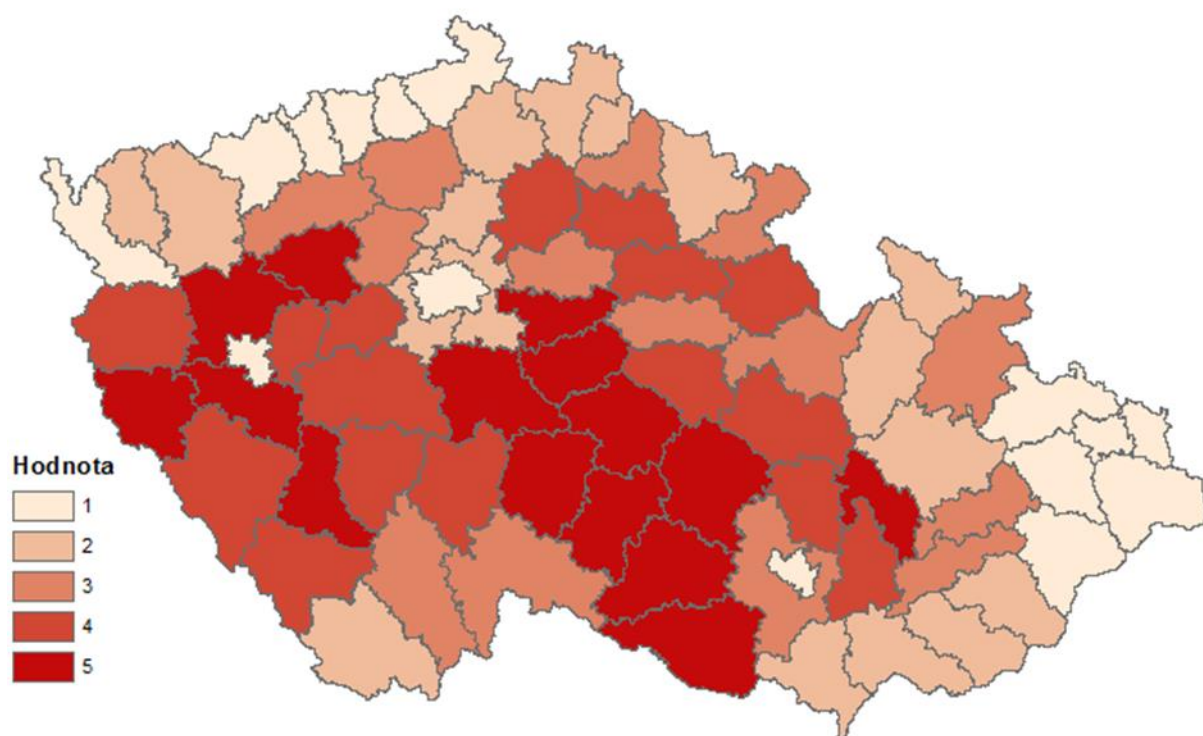
Okres (Průměr 39,8; Medián 43,9) / (Průměr 3; Medián 3)

Okres	Hodnota
Hlavní město Praha	1,0
Strakonice	5,0
České Budějovice	3,0
Český Krumlov	2,0
Jindřichův Hradec	3,0
Písek	4,0
Tábor	4,0
Prachatice	4,0
Blansko	4,0
Brno-město	1,0
Břeclav	2,0
Vyškov	4,0
Brno-venkov	3,0
Hodonín	2,0
Znojmo	5,0
Cheb	1,0

Karlovy Vary	2,0
Sokolov	2,0
Žďár nad Sázavou	5,0
Havlíčkův Brod	5,0
Pelhřimov	5,0
Jihlava	5,0
Třebíč	5,0
Náchod	3,0
Rychnov nad Kněžnou	4,0
Trutnov	2,0
Jičín	4,0
Hradec Králové	4,0
Česká Lípa	2,0
Liberec	2,0
Jablonec nad Nisou	2,0
Semily	3,0
Nový Jičín	1,0
Karviná	1,0
Bruntál	3,0
Frydek-Místek	1,0
Opava	1,0
Ostrava-město	1,0
Přerov	3,0
Jeseník	2,0
Prostějov	5,0
Olomouc	2,0
Šumperk	2,0
Ústí nad Orlicí	3,0
Chrudim	4,0
Svitavy	4,0
Pardubice	3,0
Plzeň-jih	5,0
Domažlice	5,0
Klatovy	4,0
Plzeň-sever	5,0
Plzeň-město	1,0
Rokycany	4,0
Tachov	4,0
Beroun	4,0
Praha-východ	2,0
Kutná Hora	5,0
Praha-západ	2,0
Kolín	5,0
Příbram	4,0
Kladno	3,0

Mělník	2,0
Nymburk	3,0
Mladá Boleslav	4,0
Rakovník	5,0
Benešov	5,0
Teplice	1,0
Děčín	1,0
Chomutov	1,0
Litoměřice	3,0
Most	1,0
Louny	3,0
Ústí nad Labem	1,0
Kroměříž	3,0
Zlín	2,0
Vsetín	1,0
Uherské Hradiště	2,0

Mapa 50 – Index rozdrobenosti sídelní struktury podle okresů

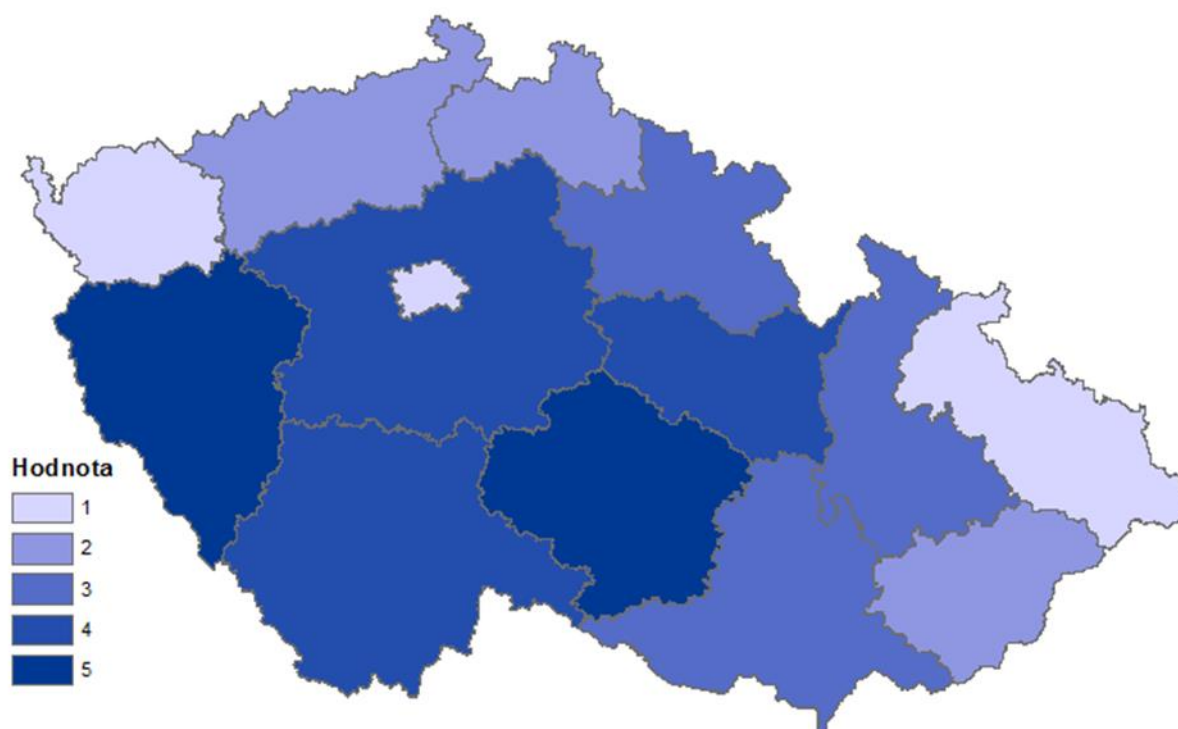


Výsledky za kraje:

Kraj (Průměr 36,3; Medián 39,4) / (Průměr 2,9; Medián 3)

Kraj	Hodnota
Hlavní město Praha	1,0
Jihočeský kraj	4,0
Jihomoravský kraj	3,0
Karlovarský kraj	1,0
Kraj Vysočina	5,0
Královéhradecký kraj	3,0
Liberecký kraj	2,0
Moravskoslezský kraj	1,0
Olomoucký kraj	3,0
Pardubický kraj	4,0
Plzeňský kraj	5,0
Středočeský kraj	4,0
Ústecký kraj	2,0
Zlínský kraj	2,0

Mapa 51 – Index rozdrobenosti sídelní struktury podle krajů



III.15. Intenzita podnikání – průměrný počet fyzických osob za rok 2010 a 2011 (I15)

Charakteristika:

Indikátor sleduje intenzitu podnikání vyjádřenou jako průměrný počet podnikajících fyzických osob za rok 2010 a 2011.

Zdroj:

ČSÚ, 2013

Výsledky za ORP:

ORP (Průměr 9616,8; Medián 5361,8) / (Průměr 3; Medián 3)

ORP	Hodnota
Hlavní město Praha	1,0
Blatná	5,0
Vodňany	5,0
Strakonice	2,0
České Budějovice	1,0
Trhové Sviny	4,0
Týn nad Vltavou	5,0
Český Krumlov	2,0
Kaplice	4,0
Dačice	5,0
Jindřichův Hradec	2,0
Třeboň	3,0
Milevsko	4,0
Písek	2,0
Soběslav	4,0
Tábor	1,0
Prachatice	2,0
Vimperk	4,0
Blansko	2,0
Boskovice	2,0
Brno	1,0
Břeclav	2,0
Hustopeče	3,0
Mikulov	4,0
Bučovice	5,0
Slavkov u Brna	4,0
Vyškov	2,0
Ivančice	4,0
Kuřim	4,0
Pohořelice	5,0

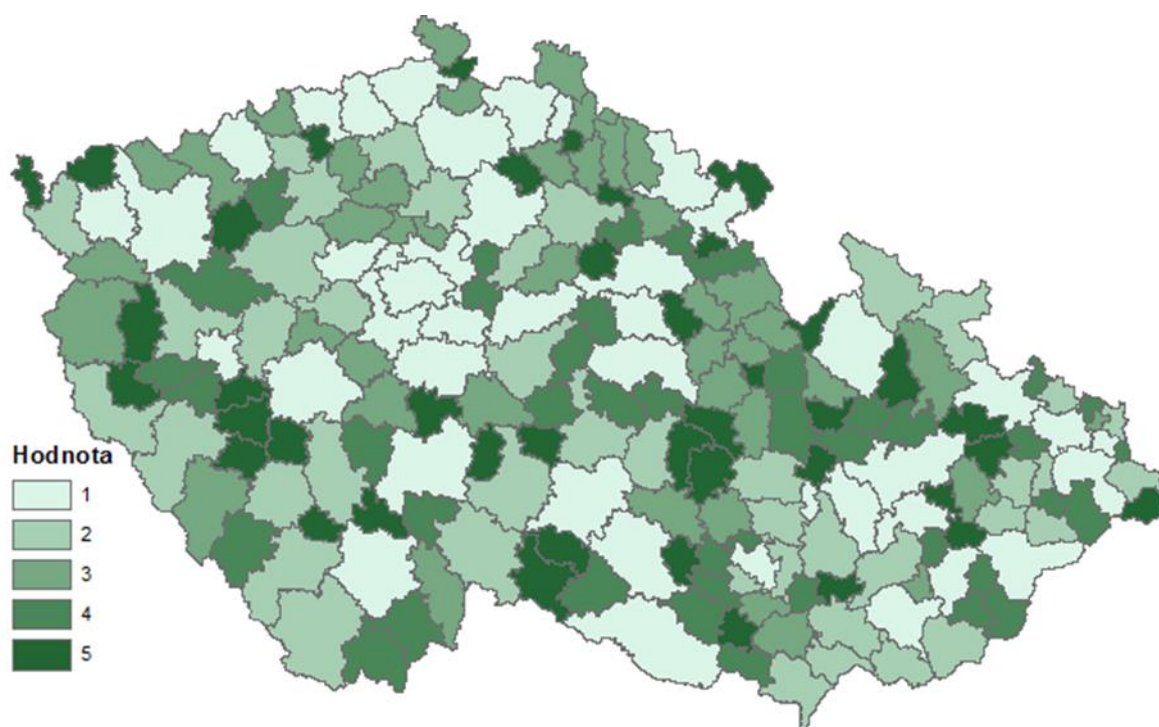
Rosice	4,0
Šlapanice	2,0
Tišnov	3,0
Židlochovice	3,0
Kyjov	2,0
Hodonín	2,0
Veselí nad Moravou	2,0
Moravský Krumlov	4,0
Znojmo	1,0
Aš	5,0
Cheb	2,0
Mariánské Lázně	3,0
Karlovy Vary	1,0
Ostrov	3,0
Kraslice	5,0
Sokolov	1,0
Bystřice nad Pernštejnem	5,0
Nové Město na Moravě	5,0
Velké Meziříčí	3,0
Žďár nad Sázavou	2,0
Havlíčkův Brod	2,0
Chotěboř	4,0
Světlá nad Sázavou	4,0
Humpolec	5,0
Pacov	5,0
Pelhřimov	2,0
Jihlava	1,0
Telč	5,0
Moravské Budějovice	4,0
Náměšť nad Oslavou	5,0
Třebíč	1,0
Broumov	5,0
Jaroměř	4,0
Náchod	1,0
Nové Město nad Metují	5,0
Dobruška	4,0
Kostelec nad Orlicí	3,0
Rychnov nad Kněžnou	3,0
Dvůr Králové nad Labem	3,0
Trutnov	1,0
Vrchlabí	3,0
Hořice	4,0
Jičín	2,0
Nová Paka	5,0
Hradec Králové	1,0

Nový Bydžov	5,0
Česká Lípa	1,0
Nový Bor	3,0
Frýdlant	3,0
Liberec	1,0
Jablonec nad Nisou	1,0
Tanvald	3,0
Železný Brod	5,0
Jilemnice	3,0
Turnov	3,0
Semily	3,0
Bílovec	4,0
Frenštát pod Radhoštěm	4,0
Kopřivnice	2,0
Nový Jičín	2,0
Odry	5,0
Bohumín	4,0
Český Těšín	4,0
Havířov	1,0
Karviná	2,0
Orlová	3,0
Bruntál	3,0
Krnov	2,0
Rýmařov	5,0
Frýdek-Místek	1,0
Frýdlant nad Ostravicí	4,0
Jablunkov	5,0
Třinec	2,0
Hlučín	2,0
Kravaře	4,0
Opava	1,0
Vítkov	5,0
Ostrava	1,0
Hranice	3,0
Lipník nad Bečvou	5,0
Přerov	1,0
Jeseník	2,0
Konice	5,0
Prostějov	1,0
Litovel	4,0
Olomouc	1,0
Šternberk	4,0
Uničov	4,0
Mohelnice	5,0
Šumperk	1,0

Zábřeh	3,0
Česká Třebová	5,0
Králíky	5,0
Lanškroun	4,0
Ústí nad Orlicí	3,0
Vysoké Mýto	3,0
Žamberk	3,0
Hlinsko	4,0
Chrudim	1,0
Litomyšl	3,0
Moravská Třebová	4,0
Polička	5,0
Svitavy	3,0
Pardubice	1,0
Holice	5,0
Přelouč	4,0
Blovice	5,0
Nepomuk	5,0
Stod	4,0
Přeštice	4,0
Domažlice	2,0
Horšovský Týn	5,0
Horažďovice	5,0
Klatovy	2,0
Sušice	3,0
Kralovice	4,0
Nýřany	2,0
Plzeň	1,0
Rokycany	2,0
Stříbro	5,0
Tachov	3,0
Beroun	2,0
Hořovice	3,0
Brandýs nad Labem-Stará Boleslav	1,0
Říčany	1,0
Čáslav	4,0
Kutná Hora	2,0
Černošice	1,0
Kolín	1,0
Český Brod	4,0
Dobříš	3,0
Příbram	1,0
Sedlčany	3,0
Kladno	1,0
Slaný	3,0

Kralupy nad Vltavou	3,0
Mělník	2,0
Neratovice	3,0
Lysá nad Labem	4,0
Nymburk	2,0
Poděbrady	3,0
Mladá Boleslav	1,0
Mnichovo Hradiště	5,0
Rakovník	2,0
Vlašim	3,0
Benešov	1,0
Votice	5,0
Bílina	5,0
Teplice	1,0
Děčín	1,0
Rumburk	3,0
Varnsdorf	5,0
Chomutov	1,0
Kadaň	3,0
Litoměřice	2,0
Lovosice	3,0
Roudnice nad Labem	3,0
Litvínov	3,0
Most	2,0
Louny	2,0
Podbořany	5,0
Žatec	4,0
Ústí nad Labem	1,0
Bystřice pod Hostýnem	5,0
Holešov	4,0
Kroměříž	2,0
Luhačovice	4,0
Otrokovice	3,0
Valašské Klobouky	4,0
Vizovice	4,0
Zlín	1,0
Rožnov pod Radhoštěm	2,0
Valašské Meziříčí	2,0
Vsetín	1,0
Uherské Hradiště	1,0
Uherský Brod	2,0

Mapa 52 – Intenzita podnikání: fyzické osoby podle ORP



Výsledky za okresy:

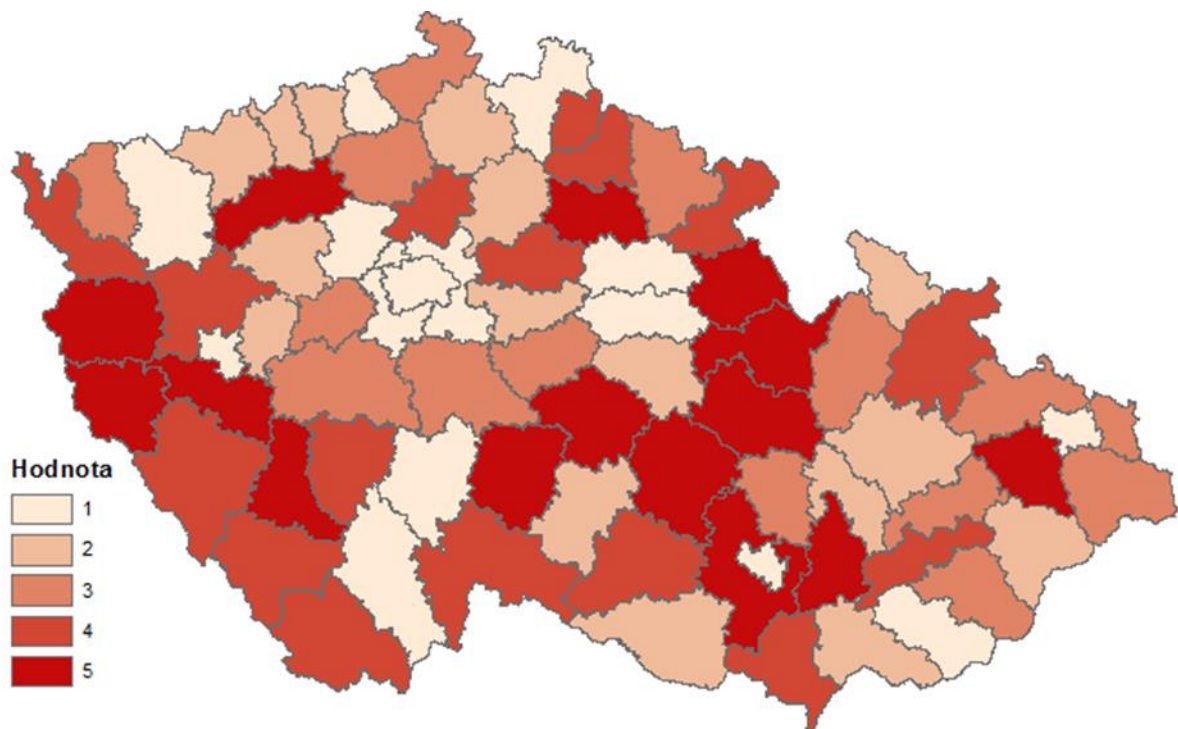
Okres (Průměr 13981,7; Medián 7763,5) / (Průměr 3; Medián 3)

Okres	Hodnota
Hlavní město Praha	1,0
Strakonice	5,0
České Budějovice	1,0
Český Krumlov	4,0
Jindřichův Hradec	4,0
Písek	4,0
Tábor	1,0
Prachatice	4,0
Blansko	3,0
Brno-město	1,0
Břeclav	4,0
Vyškov	5,0
Brno-venkov	5,0
Hodonín	2,0
Znojmo	2,0
Cheb	4,0

Karlovy Vary	1,0
Sokolov	3,0
Žďár nad Sázavou	5,0
Havlíčkův Brod	5,0
Pelhřimov	5,0
Jihlava	2,0
Třebíč	4,0
Náchod	4,0
Rychnov nad Kněžnou	5,0
Trutnov	3,0
Jičín	5,0
Hradec Králové	1,0
Česká Lípa	2,0
Liberec	1,0
Jablonec nad Nisou	4,0
Semily	4,0
Nový Jičín	5,0
Karviná	3,0
Bruntál	4,0
Frydek-Místek	3,0
Opava	3,0
Ostrava-město	1,0
Přerov	3,0
Jeseník	2,0
Prostějov	2,0
Olomouc	2,0
Šumperk	3,0
Ústí nad Orlicí	5,0
Chrudim	2,0
Svitavy	5,0
Pardubice	1,0
Plzeň-jih	5,0
Domažlice	5,0
Klatovy	4,0
Plzeň-sever	4,0
Plzeň-město	1,0
Rokycany	2,0
Tachov	5,0
Beroun	3,0
Praha-východ	1,0
Kutná Hora	3,0
Praha-západ	1,0
Kolín	2,0
Příbram	3,0
Kladno	1,0

Mělník	4,0
Nymburk	4,0
Mladá Boleslav	2,0
Rakovník	2,0
Benešov	3,0
Teplice	2,0
Děčín	3,0
Chomutov	2,0
Litoměřice	3,0
Most	2,0
Louny	5,0
Ústí nad Labem	1,0
Kroměříž	4,0
Zlín	3,0
Vsetín	2,0
Uherské Hradiště	1,0

Mapa 53 – Intenzita podnikání: fyzické osoby podle okresů

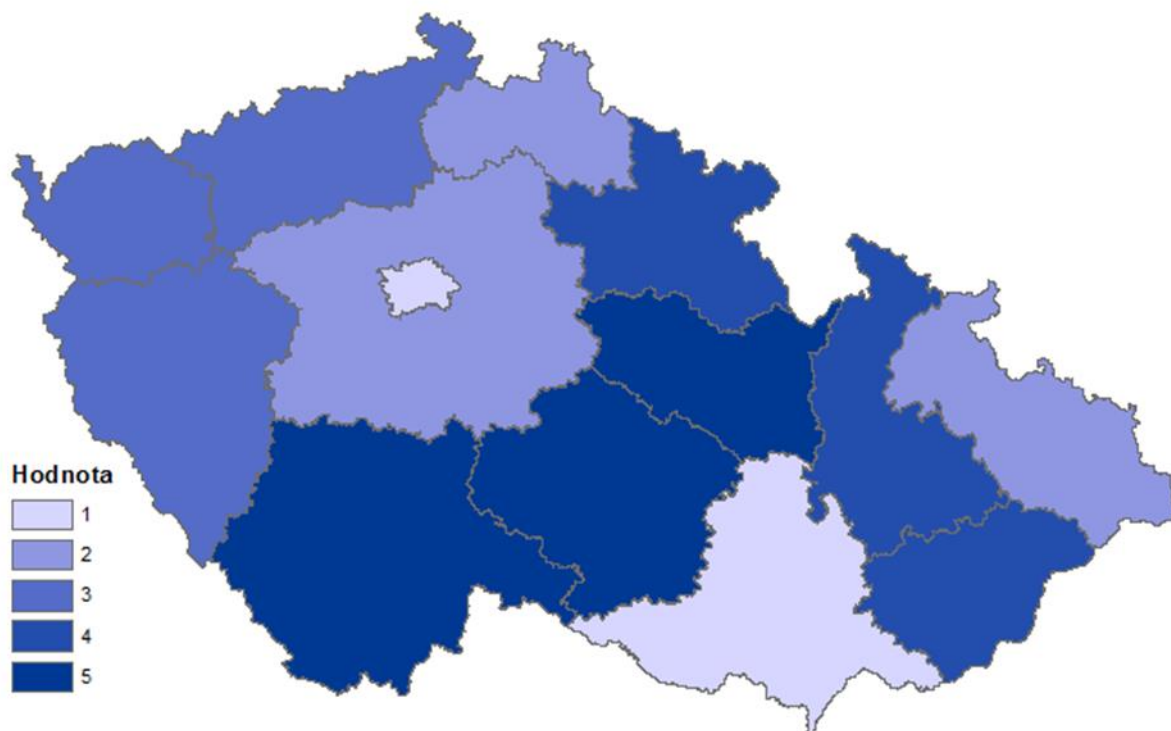


Výsledky za kraje:

Kraj (Průměr 30800,2; Medián 9365,6) / (Průměr 3,1; Medián 3)

Kraj	Hodnota
Hlavní město Praha	1,0
Jihočeský kraj	5,0
Jihomoravský kraj	1,0
Karlovarský kraj	3,0
Kraj Vysočina	5,0
Královéhradecký kraj	4,0
Liberecký kraj	2,0
Moravskoslezský kraj	2,0
Olomoucký kraj	4,0
Pardubický kraj	5,0
Plzeňský kraj	3,0
Středočeský kraj	2,0
Ústecký kraj	3,0
Zlínský kraj	4,0

Mapa 54 – Intenzita podnikání: fyzické osoby podle krajů



III.16. Intenzita podnikání – průměrný počet právnických osob za rok 2010 a 2011 (I16)

Charakteristika:

Indikátor sleduje intenzitu podnikání vyjádřenou jako průměrný počet podnikajících právnických osob za rok 2010 a 2011.

Zdroj:

ČSÚ, 2013

Výsledky za ORP:

ORP (Průměr 2950,2; Medián 1214) / (Průměr 3; Medián 3)

ORP	Hodnota
Hlavní město Praha	1,0
Blatná	5,0
Vodňany	5,0
Strakonice	2,0
České Budějovice	1,0
Trhové Sviny	4,0
Týn nad Vltavou	5,0
Český Krumlov	2,0
Kaplice	3,0
Dačice	4,0
Jindřichův Hradec	2,0
Třeboň	3,0
Milevsko	4,0
Písek	2,0
Soběslav	5,0
Tábor	1,0
Prachatice	2,0
Vimperk	4,0
Blansko	2,0
Boskovice	2,0
Brno	1,0
Břeclav	2,0
Hustopeče	3,0
Mikulov	4,0
Bučovice	5,0
Slavkov u Brna	4,0
Vyškov	2,0
Ivančice	4,0
Kuřim	3,0

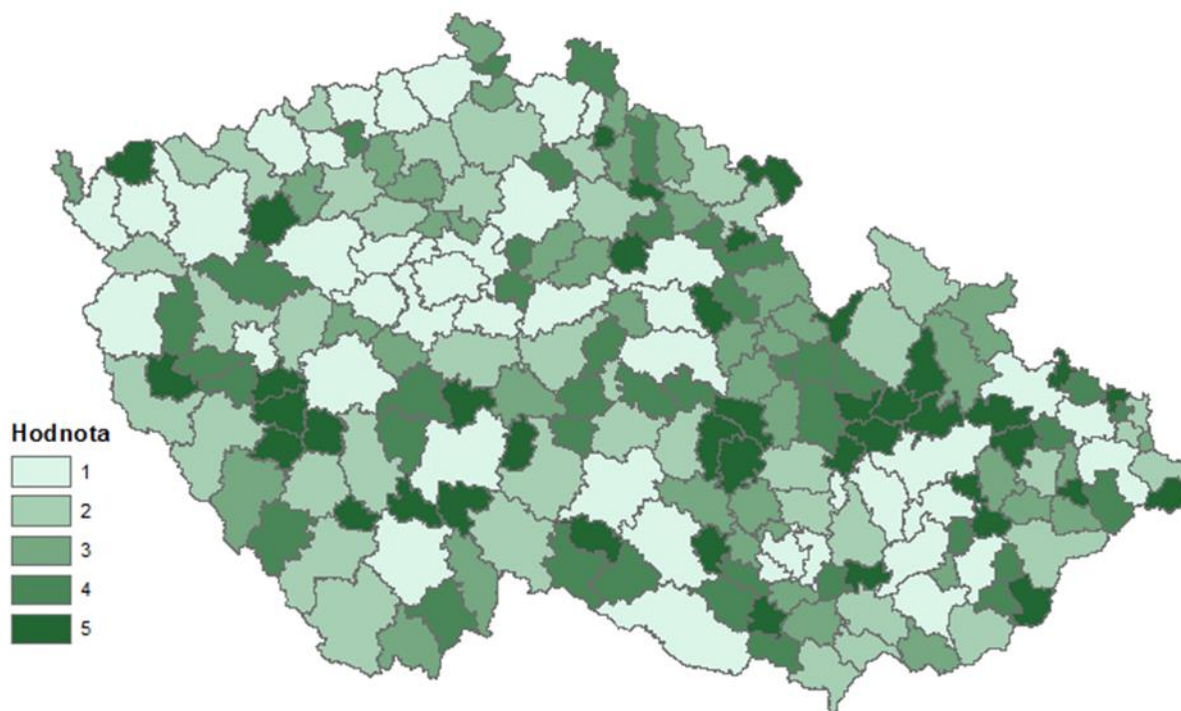
Pohořelice	5,0
Rosice	3,0
Šlapanice	1,0
Tišnov	3,0
Židlochovice	3,0
Kyjov	2,0
Hodonín	2,0
Veselí nad Moravou	3,0
Moravský Krumlov	4,0
Znojmo	1,0
Aš	3,0
Cheb	1,0
Mariánské Lázně	2,0
Karlovy Vary	1,0
Ostrov	2,0
Kraslice	5,0
Sokolov	1,0
Bystřice nad Pernštejnem	5,0
Nové Město na Moravě	5,0
Velké Meziříčí	3,0
Žďár nad Sázavou	2,0
Havlíčkův Brod	2,0
Chotěboř	4,0
Světlá nad Sázavou	4,0
Humpolec	4,0
Pacov	5,0
Pelhřimov	2,0
Jihlava	1,0
Telč	5,0
Moravské Budějovice	4,0
Náměšť nad Oslavou	5,0
Třebíč	1,0
Broumov	5,0
Jaroměř	4,0
Náchod	2,0
Nové Město nad Metují	5,0
Dobruška	4,0
Kostelec nad Orlicí	4,0
Rychnov nad Kněžnou	3,0
Dvůr Králové nad Labem	3,0
Trutnov	2,0
Vrchlabí	3,0
Hořice	4,0
Jičín	2,0
Nová Paka	5,0

Hradec Králové	1,0
Nový Bydžov	5,0
Česká Lípa	2,0
Nový Bor	3,0
Frydlant	4,0
Liberec	1,0
Jablonec nad Nisou	1,0
Tanvald	3,0
Železný Brod	5,0
Jilemnice	4,0
Turnov	2,0
Semily	3,0
Bílovec	4,0
Frenštát pod Radhoštěm	5,0
Kopřivnice	3,0
Nový Jičín	2,0
Odry	5,0
Bohumín	5,0
Český Těšín	3,0
Havířov	2,0
Karviná	2,0
Orlová	4,0
Bruntál	3,0
Krnov	3,0
Rýmařov	5,0
Frydek-Místek	1,0
Frydlant nad Ostravicí	4,0
Jablunkov	5,0
Třinec	2,0
Hlučín	4,0
Kravaře	5,0
Opava	1,0
Vítkov	5,0
Ostrava	1,0
Hranice	3,0
Lipník nad Bečvou	5,0
Přerov	1,0
Jeseník	2,0
Konice	5,0
Prostějov	1,0
Litovel	5,0
Olomouc	1,0
Šternberk	5,0
Uničov	5,0
Mohelnice	5,0

Šumperk	2,0
Zábřeh	4,0
Česká Třebová	4,0
Králíky	5,0
Lanškroun	4,0
Ústí nad Orlicí	3,0
Vysoké Mýto	3,0
Žamberk	3,0
Hlinsko	4,0
Chrudim	1,0
Litomyšl	3,0
Moravská Třebová	4,0
Polička	5,0
Svitavy	3,0
Pardubice	1,0
Holice	5,0
Přelouč	3,0
Blovice	5,0
Nepomuk	5,0
Stod	4,0
Přeštice	4,0
Domažlice	2,0
Horšovský Týn	5,0
Horažďovice	5,0
Klatovy	2,0
Sušice	3,0
Kralovice	4,0
Nýřany	2,0
Plzeň	1,0
Rokycany	2,0
Stříbro	4,0
Tachov	1,0
Beroun	1,0
Hořovice	3,0
Brandýs nad Labem-Stará Boleslav	1,0
Říčany	1,0
Čáslav	4,0
Kutná Hora	2,0
Černošice	1,0
Kolín	1,0
Český Brod	4,0
Dobříš	3,0
Příbram	1,0
Sedlčany	4,0
Kladno	1,0

Slaný	2,0
Kralupy nad Vltavou	3,0
Mělník	2,0
Neratovice	3,0
Lysá nad Labem	4,0
Nymburk	3,0
Poděbrady	3,0
Mladá Boleslav	1,0
Mnichovo Hradiště	4,0
Rakovník	1,0
Vlašim	3,0
Benešov	2,0
Votice	5,0
Bílina	4,0
Teplice	1,0
Děčín	1,0
Rumburk	3,0
Varnsdorf	4,0
Chomutov	1,0
Kadaň	2,0
Litoměřice	2,0
Lovosice	3,0
Roudnice nad Labem	3,0
Litvínov	2,0
Most	1,0
Louny	2,0
Podbořany	5,0
Žatec	3,0
Ústí nad Labem	1,0
Bystřice pod Hostýnem	5,0
Holešov	4,0
Kroměříž	1,0
Luhačovice	4,0
Otrokovice	3,0
Valašské Klobouky	5,0
Vizovice	4,0
Zlín	1,0
Rožnov pod Radhoštěm	3,0
Valašské Meziříčí	3,0
Vsetín	2,0
Uherské Hradiště	1,0
Uherský Brod	2,0

Mapa 55 – Intenzita podnikání: právnické osoby podle ORP



Výsledky za okresy:

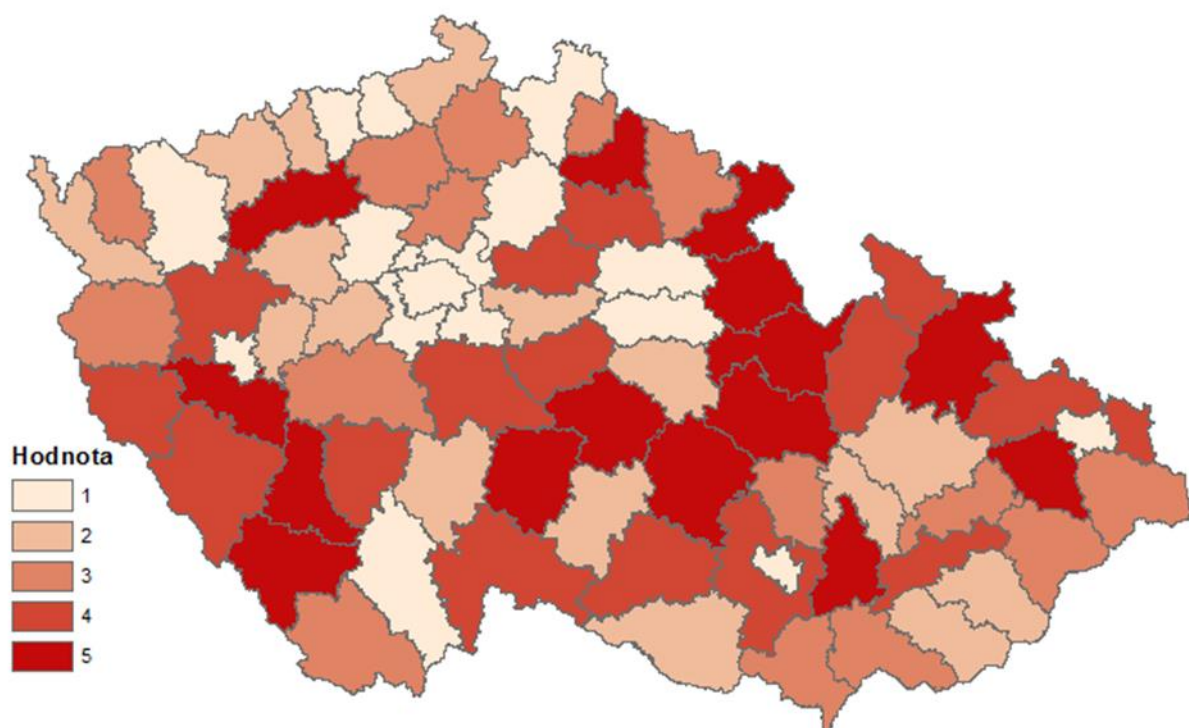
Okres (Průměr 4967,7; Medián 1741,7) / (Průměr 3; Medián 3)

Okres	Hodnota
Hlavní město Praha	1,0
Strakonice	5,0
České Budějovice	1,0
Český Krumlov	3,0
Jindřichův Hradec	4,0
Písek	4,0
Tábor	2,0
Prachatice	5,0
Blansko	3,0
Brno-město	1,0
Břeclav	3,0
Vyškov	5,0
Brno-venkov	4,0
Hodonín	3,0
Znojmo	2,0
Cheb	2,0

Karlovy Vary	1,0
Sokolov	3,0
Žďár nad Sázavou	5,0
Havlíčkův Brod	5,0
Pelhřimov	5,0
Jihlava	2,0
Třebíč	4,0
Náchod	5,0
Rychnov nad Kněžnou	5,0
Trutnov	3,0
Jičín	4,0
Hradec Králové	1,0
Česká Lípa	3,0
Liberec	1,0
Jablonec nad Nisou	3,0
Semily	5,0
Nový Jičín	5,0
Karviná	4,0
Bruntál	5,0
Frydek-Místek	3,0
Opava	4,0
Ostrava-město	1,0
Přerov	3,0
Jeseník	4,0
Prostějov	2,0
Olomouc	2,0
Šumperk	4,0
Ústí nad Orlicí	5,0
Chrudim	2,0
Svitavy	5,0
Pardubice	1,0
Plzeň-jih	5,0
Domažlice	4,0
Klatovy	4,0
Plzeň-sever	4,0
Plzeň-město	1,0
Rokycany	2,0
Tachov	3,0
Beroun	2,0
Praha-východ	1,0
Kutná Hora	4,0
Praha-západ	1,0
Kolín	2,0
Příbram	3,0
Kladno	1,0

Mělník	3,0
Nymburk	4,0
Mladá Boleslav	1,0
Rakovník	2,0
Benešov	4,0
Teplice	1,0
Děčín	2,0
Chomutov	2,0
Litoměřice	3,0
Most	2,0
Louny	5,0
Ústí nad Labem	1,0
Kroměříž	4,0
Zlín	2,0
Vsetín	3,0
Uherské Hradiště	2,0

Mapa 56 – Intenzita podnikání: právnické osoby podle okresů

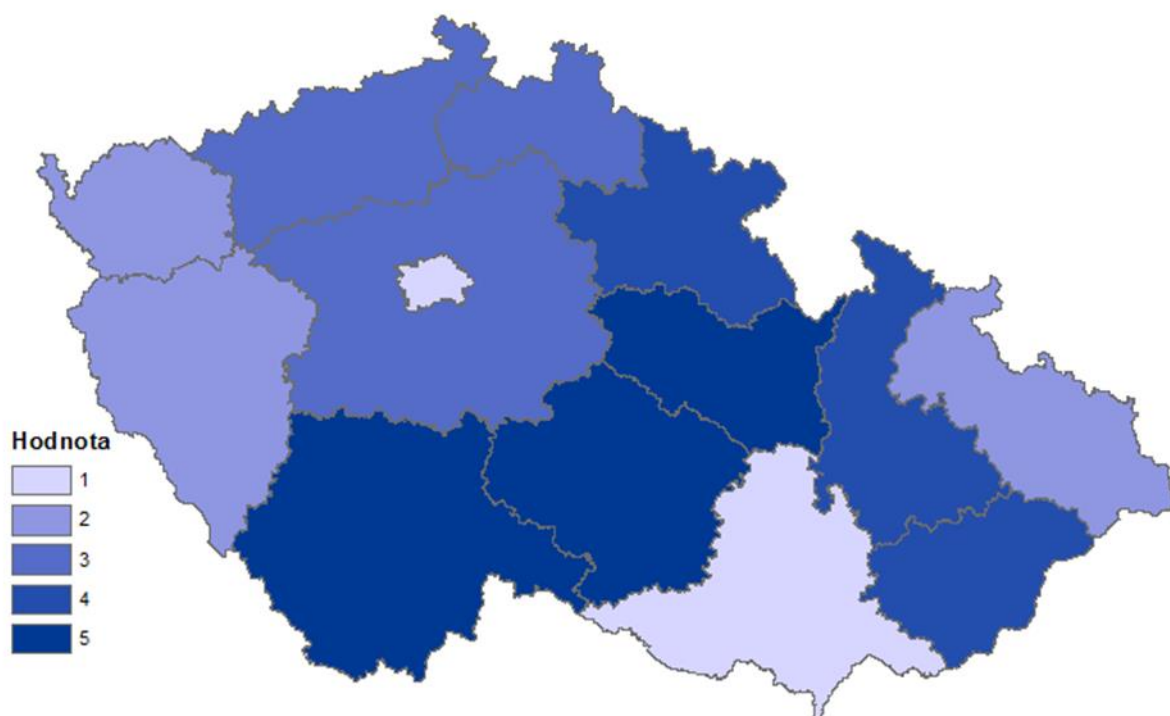


Výsledky za kraje:

Kraj (Průměr 12946,9; Medián 2832,8) / (Průměr 3,1; Medián 3)

Kraj	Hodnota
Hlavní město Praha	1,0
Jihočeský kraj	5,0
Jihomoravský kraj	1,0
Karlovarský kraj	2,0
Kraj Vysočina	5,0
Královéhradecký kraj	4,0
Liberecký kraj	3,0
Moravskoslezský kraj	2,0
Olomoucký kraj	4,0
Pardubický kraj	5,0
Plzeňský kraj	2,0
Středočeský kraj	3,0
Ústecký kraj	3,0
Zlínský kraj	4,0

Mapa 57 – Intenzita podnikání: právnické osoby podle krajů



III.17. Průměrná míra nezaměstnanosti – za rok 2010 (I17)

Charakteristika:

Indikátor sleduje průměrnou míru nezaměstnanosti za rok 2010. Rok 2010 je jediným rokem, za který jsou k dispozici úplné údaje.

Zdroj:

ČSÚ, Regionální časové řady, 2013

Výsledky za ORP:

ORP (Průměr 11,3; Medián 11) / (Průměr 3; Medián 3)

ORP	Hodnota
Hlavní město Praha	1,0
Blatná	2,0
Vodňany	4,0
Strakonice	3,0
České Budějovice	1,0
Trhové Sviny	1,0
Týn nad Vltavou	1,0
Český Krumlov	4,0
Kaplice	3,0
Dačice	4,0
Jindřichův Hradec	1,0
Třeboň	1,0
Milevsko	1,0
Písek	2,0
Soběslav	3,0
Tábor	2,0
Prachatice	1,0
Vimperk	1,0
Blansko	2,0
Boskovice	4,0
Brno	2,0
Břeclav	4,0
Hustopeče	4,0
Mikulov	5,0
Bučovice	3,0
Slavkov u Brna	2,0
Vyškov	2,0
Ivančice	4,0
Kuřim	2,0
Pohořelice	4,0

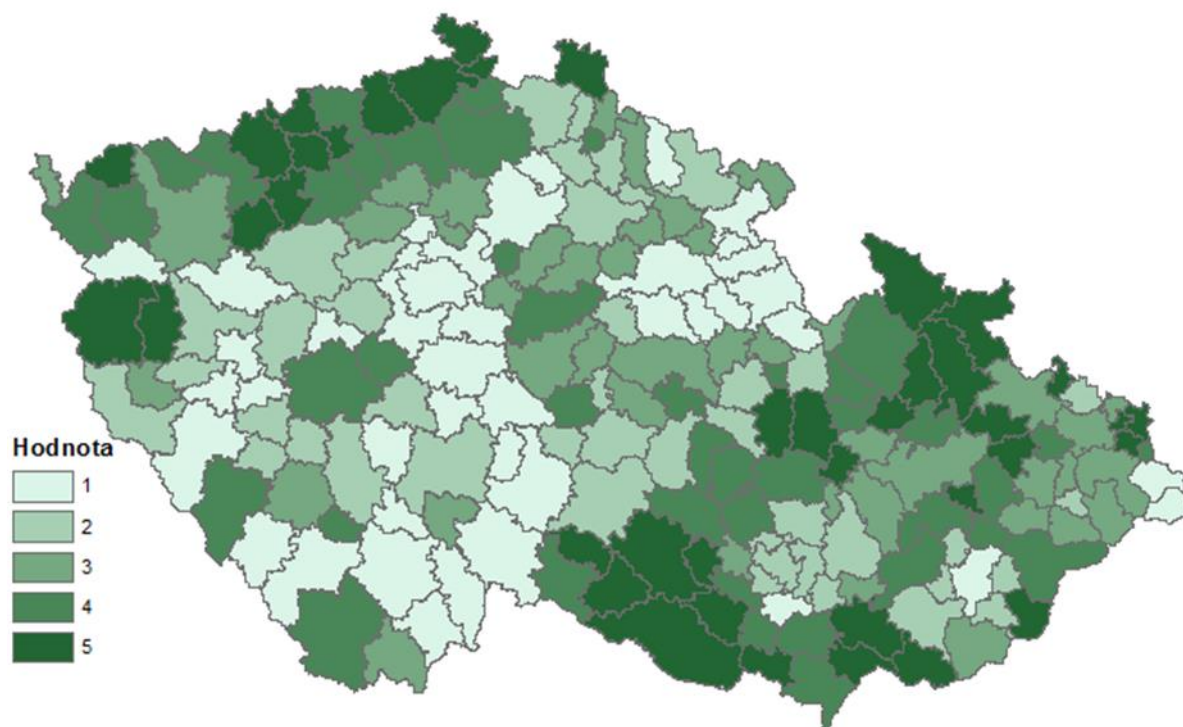
Rosice	3,0
Šlapanice	2,0
Tišnov	4,0
Židlochovice	1,0
Kyjov	5,0
Hodonín	5,0
Veselí nad Moravou	5,0
Moravský Krumlov	5,0
Znojmo	5,0
Aš	3,0
Cheb	4,0
Mariánské Lázně	1,0
Karlovy Vary	3,0
Ostrov	4,0
Kraslice	5,0
Sokolov	4,0
Bystřice nad Pernštejnem	4,0
Nové Město na Moravě	4,0
Velké Meziříčí	4,0
Žďár nad Sázavou	2,0
Havlíčkův Brod	2,0
Chotěboř	3,0
Světlá nad Sázavou	4,0
Humpolec	2,0
Pacov	1,0
Pelhřimov	1,0
Jihlava	2,0
Telč	5,0
Moravské Budějovice	5,0
Náměšť nad Oslavou	5,0
Třebíč	5,0
Broumov	3,0
Jaroměř	3,0
Náchod	1,0
Nové Město nad Metují	1,0
Dobruška	1,0
Kostelec nad Orlicí	1,0
Rychnov nad Kněžnou	1,0
Dvůr Králové nad Labem	3,0
Trutnov	2,0
Vrchlabí	1,0
Hořice	3,0
Jičín	2,0
Nová Paka	2,0
Hradec Králové	1,0

Nový Bydžov	3,0
Česká Lípa	4,0
Nový Bor	4,0
Frýdlant	5,0
Liberec	2,0
Jablonec nad Nisou	2,0
Tanvald	3,0
Železný Brod	4,0
Jilemnice	3,0
Turnov	2,0
Semily	2,0
Bílovec	4,0
Frenštát pod Radhoštěm	2,0
Kopřivnice	3,0
Nový Jičín	3,0
Odry	5,0
Bohumín	3,0
Český Těšín	4,0
Havířov	5,0
Karviná	5,0
Orlová	5,0
Bruntál	5,0
Krnov	5,0
Rýmařov	5,0
Frydek-Místek	3,0
Frýdlant nad Ostravicí	3,0
Jablunkov	1,0
Třinec	1,0
Hlučín	2,0
Kravaře	5,0
Opava	3,0
Vítkov	5,0
Ostrava	3,0
Hranice	4,0
Lipník nad Bečvou	5,0
Přerov	4,0
Jeseník	5,0
Konice	5,0
Prostějov	3,0
Litovel	3,0
Olomouc	3,0
Šternberk	4,0
Uničov	5,0
Mohelnice	4,0
Šumperk	4,0

Zábřeh	4,0
Česká Třebová	4,0
Králíky	3,0
Lanškroun	2,0
Ústí nad Orlicí	3,0
Vysoké Mýto	3,0
Žamberk	1,0
Hlinsko	4,0
Chrudim	3,0
Litomyšl	2,0
Moravská Třebová	5,0
Polička	2,0
Svitavy	5,0
Pardubice	1,0
Holice	1,0
Přelouč	2,0
Blovice	1,0
Nepomuk	2,0
Stod	2,0
Přeštice	1,0
Domažlice	2,0
Horšovský Týn	3,0
Horažďovice	2,0
Klatovy	1,0
Sušice	4,0
Kralovice	1,0
Nýřany	2,0
Plzeň	1,0
Rokycany	2,0
Stříbro	5,0
Tachov	5,0
Beroun	2,0
Hořovice	1,0
Brandýs nad Labem-Stará Boleslav	1,0
Říčany	1,0
Čáslav	3,0
Kutná Hora	3,0
Černošice	1,0
Kolín	4,0
Český Brod	3,0
Dobříš	4,0
Příbram	4,0
Sedlčany	2,0
Kladno	2,0
Slaný	3,0

Kralupy nad Vltavou	1,0
Mělník	3,0
Neratovice	3,0
Lysá nad Labem	4,0
Nymburk	3,0
Poděbrady	3,0
Mladá Boleslav	1,0
Mnichovo Hradiště	1,0
Rakovník	2,0
Vlašim	1,0
Benešov	1,0
Votice	1,0
Bílina	5,0
Teplice	4,0
Děčín	5,0
Rumburk	5,0
Varnsdorf	5,0
Chomutov	5,0
Kadaň	4,0
Litoměřice	4,0
Lovosice	4,0
Roudnice nad Labem	3,0
Litvínov	5,0
Most	5,0
Louny	4,0
Podbořany	5,0
Žatec	5,0
Ústí nad Labem	5,0
Bystřice pod Hostýnem	4,0
Holešov	2,0
Kroměříž	4,0
Luhačovice	2,0
Otrokovice	2,0
Valašské Klobouky	5,0
Vizovice	2,0
Zlín	1,0
Rožnov pod Radhoštěm	3,0
Valašské Meziříčí	3,0
Vsetín	4,0
Uherské Hradiště	2,0
Uherský Brod	3,0

Mapa 58 – Průměrná míra nezaměstnanosti podle ORP



Výsledky za okresy:

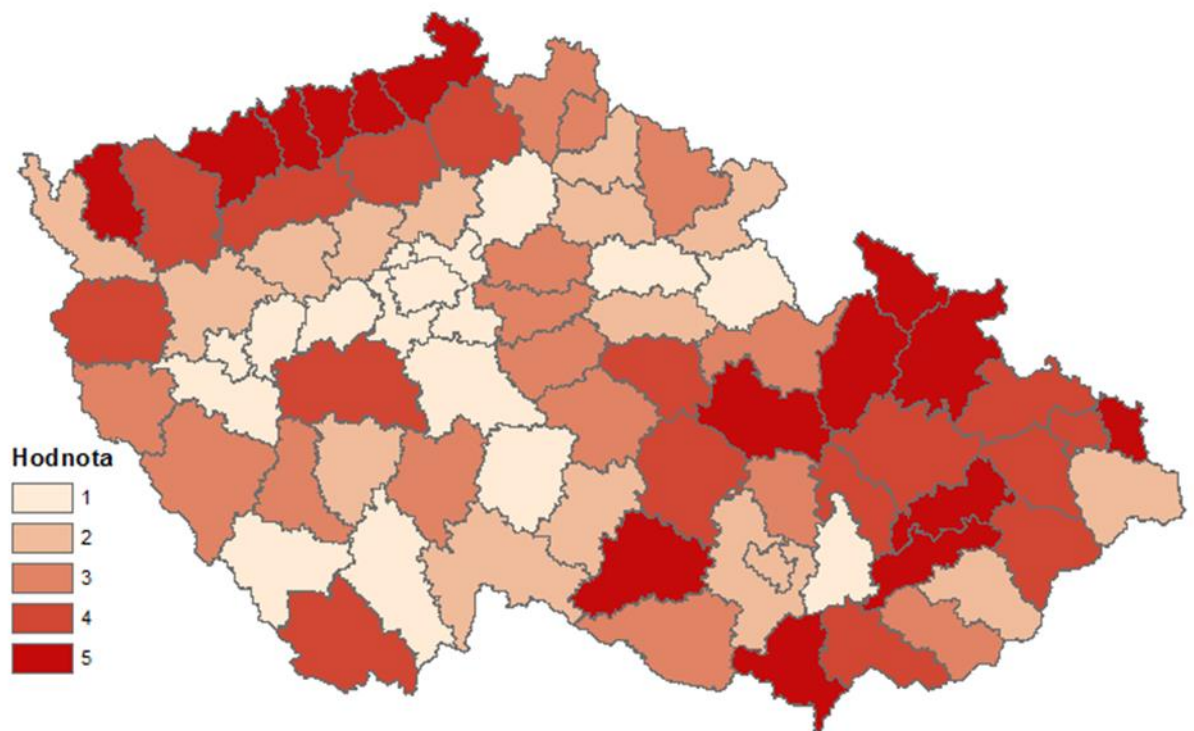
Okres (Průměr 10,31; Medián 10,2) / (Průměr 3; Medián 3)

Okres	Hodnota
Hlavní město Praha	1,0
Strakonice	3,0
České Budějovice	1,0
Český Krumlov	4,0
Jindřichův Hradec	2,0
Písek	2,0
Tábor	3,0
Prachatice	1,0
Blansko	3,0
Brno-město	2,0
Břeclav	5,0
Vyškov	1,0
Brno-venkov	2,0
Hodonín	4,0
Znojmo	3,0
Cheb	2,0
Karlovy Vary	4,0
Sokolov	5,0
Žďár nad Sázavou	4,0

Havlíčkův Brod	3,0
Pelhřimov	1,0
Jihlava	2,0
Třebíč	5,0
Náchod	2,0
Rychnov nad Kněžnou	1,0
Trutnov	3,0
Jičín	2,0
Hradec Králové	1,0
Česká Lípa	4,0
Liberec	3,0
Jablonec nad Nisou	3,0
Semily	2,0
Nový Jičín	4,0
Karviná	5,0
Bruntál	5,0
Frydek-Místek	2,0
Opava	4,0
Ostrava-město	4,0
Přerov	5,0
Jeseník	5,0
Prostějov	4,0
Olomouc	4,0
Šumperk	5,0
Ústí nad Orlicí	3,0
Chrudim	4,0
Svitavy	5,0
Pardubice	2,0
Plzeň-jih	1,0
Domažlice	3,0
Klatovy	3,0
Plzeň-sever	2,0
Plzeň-město	1,0
Rokycany	1,0
Tachov	4,0
Beroun	1,0
Praha-východ	1,0
Kutná Hora	3,0
Praha-západ	1,0
Kolín	3,0
Příbram	4,0
Kladno	2,0
Mělník	2,0
Nymburk	3,0
Mladá Boleslav	1,0

Rakovník	2,0
Benešov	1,0
Teplice	5,0
Děčín	5,0
Chomutov	5,0
Litoměřice	4,0
Most	5,0
Louny	4,0
Ústí nad Labem	5,0
Kroměříž	5,0
Zlín	2,0
Vsetín	4,0
Uherské Hradiště	3,0

Mapa 59 – Průměrná míra nezaměstnanosti podle okresů

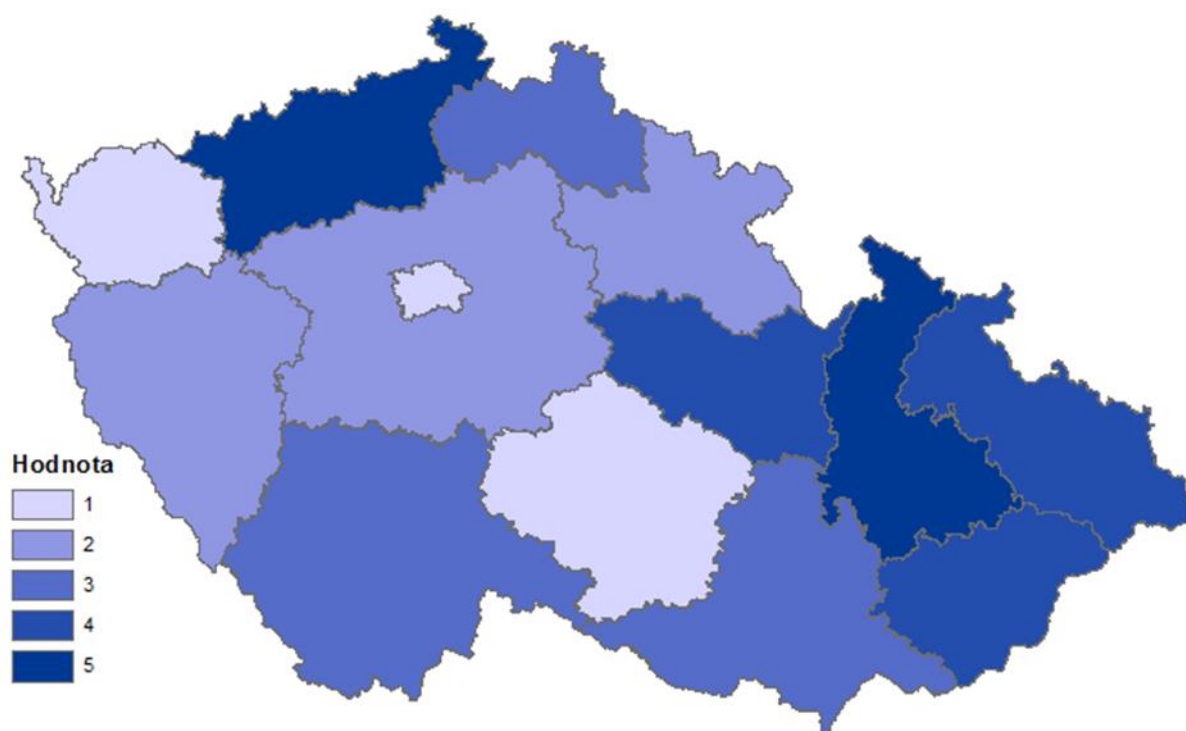


Výsledky za kraje:

Kraj (Průměr 9,6; Medián 9,3) / (Průměr 2,91; Medián 3)

Kraj	Hodnota
Hlavní město Praha	1,0
Jihočeský kraj	3,0
Jihomoravský kraj	3,0
Karlovarský kraj	1,0
Kraj Vysočina	1,0
Královéhradecký kraj	2,0
Liberecký kraj	3,0
Moravskoslezský kraj	4,0
Olomoucký kraj	5,0
Pardubický kraj	4,0
Plzeňský kraj	2,0
Středočeský kraj	2,0
Ústecký kraj	5,0
Zlínský kraj	4,0

Mapa 60 – Průměrná míra nezaměstnanosti podle krajů



III.18. Ekonomicky neaktivní obyvatelstvo – za rok 2011 (I18)

Charakteristika:

Indikátor sleduje počet ekonomicky neaktivního obyvatelstva, kam patří nepracující důchodci, ostatní s vlastním zdrojem obživy, osoby v domácnosti, děti předškolního věku, ostatní závislé osoby, žáci, studenti a učni.

Zdroj:

ČSÚ, 2013

Výsledky za ORP:

ORP (Průměr 23227,28; Medián 13651) / (Průměr 3; Medián 3)

ORP	Hodnota
Hlavní město Praha	5,0
Blatná	1,0
Vodňany	1,0
Strakonice	4,0
České Budějovice	5,0
Trhové Sviny	1,0
Týn nad Vltavou	1,0
Český Krumlov	4,0
Kaplice	1,0
Dačice	2,0
Jindřichův Hradec	4,0
Třeboň	3,0
Milevsko	2,0
Písek	4,0
Soběslav	2,0
Tábor	5,0
Prachatice	3,0
Vimperk	1,0
Blansko	4,0
Boskovice	4,0
Brno	5,0
Břeclav	4,0
Hustopeče	3,0
Mikulov	2,0
Bučovice	1,0
Slavkov u Brna	2,0
Vyškov	4,0
Ivančice	2,0
Kuřim	2,0

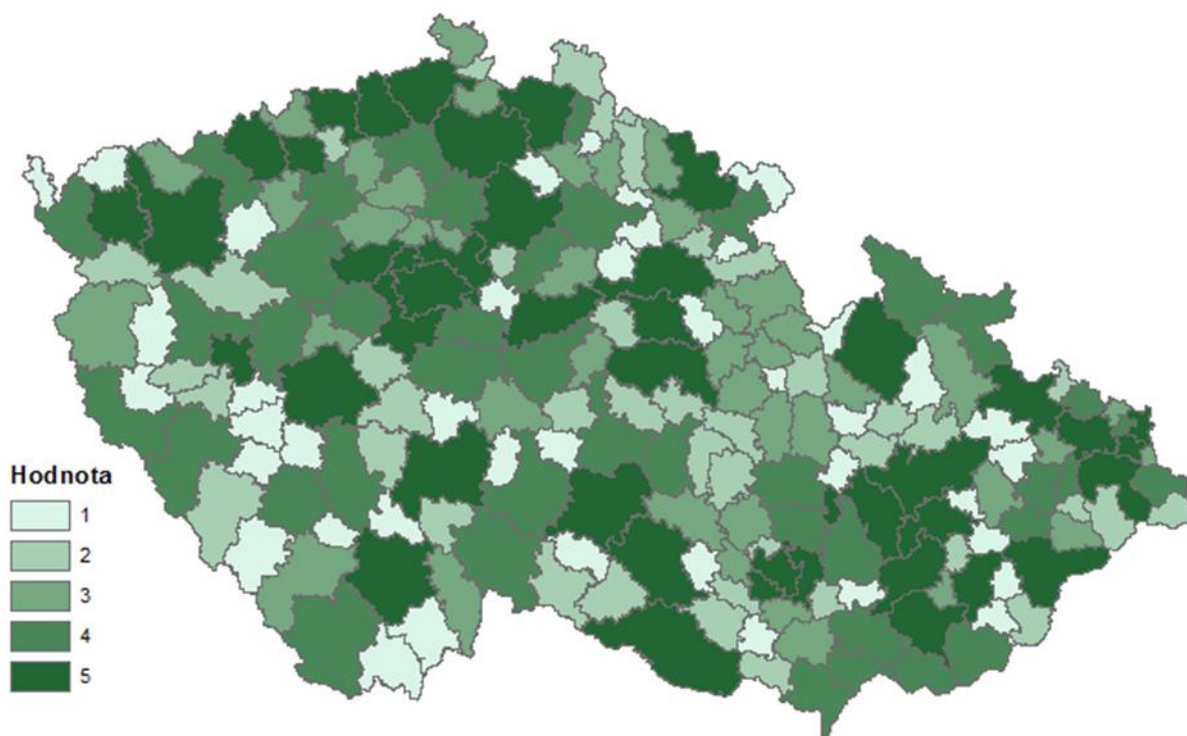
Pohořelice	1,0
Rosice	3,0
Šlapanice	5,0
Tišnov	3,0
Židlochovice	3,0
Kyjov	4,0
Hodonín	4,0
Veselí nad Moravou	4,0
Moravský Krumlov	2,0
Znojmo	5,0
Aš	1,0
Cheb	4,0
Mariánské Lázně	2,0
Karlovy Vary	5,0
Ostrov	3,0
Kraslice	1,0
Sokolov	5,0
Bystřice nad Pernštejnem	2,0
Nové Město na Moravě	2,0
Velké Meziříčí	3,0
Žďár nad Sázavou	4,0
Havlíčkův Brod	4,0
Chotěboř	2,0
Světlá nad Sázavou	2,0
Humpolec	1,0
Pacov	1,0
Pelhřimov	4,0
Jihlava	5,0
Telč	1,0
Moravské Budějovice	2,0
Náměšť nad Oslavou	1,0
Třebíč	5,0
Broumov	1,0
Jaroměř	2,0
Náchod	4,0
Nové Město nad Metují	1,0
Dobruška	2,0
Kostelec nad Orlicí	3,0
Rychnov nad Kněžnou	3,0
Dvůr Králové nad Labem	3,0
Trutnov	5,0
Vrchlabí	3,0
Hořice	1,0
Jičín	4,0
Nová Paka	1,0

Hradec Králové	5,0
Nový Bydžov	1,0
Česká Lípa	5,0
Nový Bor	3,0
Frydlant	2,0
Liberec	5,0
Jablonec nad Nisou	4,0
Tanvald	2,0
Železný Brod	1,0
Jilemnice	2,0
Turnov	3,0
Semily	3,0
Bílovec	3,0
Frenštát pod Radhoštěm	2,0
Kopřivnice	4,0
Nový Jičín	4,0
Odry	1,0
Bohumín	3,0
Český Těšín	3,0
Havířov	5,0
Karviná	5,0
Orlová	4,0
Bruntál	3,0
Krnov	4,0
Rýmařov	1,0
Frydek-Místek	5,0
Frydlant nad Ostravicí	2,0
Jablunkov	2,0
Třinec	4,0
Hlučín	4,0
Kravaře	2,0
Opava	5,0
Vítkov	1,0
Ostrava	5,0
Hranice	3,0
Lipník nad Bečvou	1,0
Přerov	5,0
Jeseník	4,0
Konice	1,0
Prostějov	5,0
Litovel	2,0
Olomouc	5,0
Šternberk	2,0
Uničov	2,0
Mohelnice	1,0

Šumperk	5,0
Zábřeh	3,0
Česká Třebová	1,0
Králíky	1,0
Lanškroun	2,0
Ústí nad Orlicí	3,0
Vysoké Mýto	3,0
Žamberk	3,0
Hlinsko	2,0
Chrudim	5,0
Litomyšl	3,0
Moravská Třebová	3,0
Polička	2,0
Svitavy	3,0
Pardubice	5,0
Holice	1,0
Přelouč	2,0
Blovice	1,0
Nepomuk	1,0
Stod	2,0
Přeštice	2,0
Domažlice	4,0
Horšovský Týn	1,0
Horažďovice	1,0
Klatovy	4,0
Sušice	2,0
Kralovice	2,0
Nýřany	4,0
Plzeň	5,0
Rokycany	4,0
Stříbro	1,0
Tachov	3,0
Beroun	4,0
Hořovice	3,0
Brandýs nad Labem-Stará Boleslav	5,0
Říčany	4,0
Čáslav	3,0
Kutná Hora	4,0
Černošice	5,0
Kolín	5,0
Český Brod	1,0
Dobříš	2,0
Příbram	5,0
Sedlčany	2,0
Kladno	5,0

Slaný	3,0
Kralupy nad Vltavou	3,0
Mělník	4,0
Neratovice	3,0
Lysá nad Labem	2,0
Nymburk	4,0
Poděbrady	3,0
Mladá Boleslav	5,0
Mnichovo Hradiště	1,0
Rakovník	4,0
Vlašim	3,0
Benešov	4,0
Votice	1,0
Bílina	2,0
Teplice	5,0
Děčín	5,0
Rumburk	3,0
Varnsdorf	2,0
Chomutov	5,0
Kadaň	4,0
Litoměřice	4,0
Lovosice	3,0
Roudnice nad Labem	3,0
Litvínov	3,0
Most	5,0
Louny	4,0
Podbořany	1,0
Žatec	3,0
Ústí nad Labem	5,0
Bystřice pod Hostýnem	1,0
Holešov	2,0
Kroměříž	5,0
Luhačovice	1,0
Otrokovice	3,0
Valašské Klobouky	2,0
Vizovice	1,0
Zlín	5,0
Rožnov pod Radhoštěm	3,0
Valašské Meziříčí	4,0
Vsetín	5,0
Uherské Hradiště	5,0
Uherský Brod	4,0

Mapa 61 – Ekonomicky neaktivní obyvatelstvo podle ORP



Výsledky za okresy:

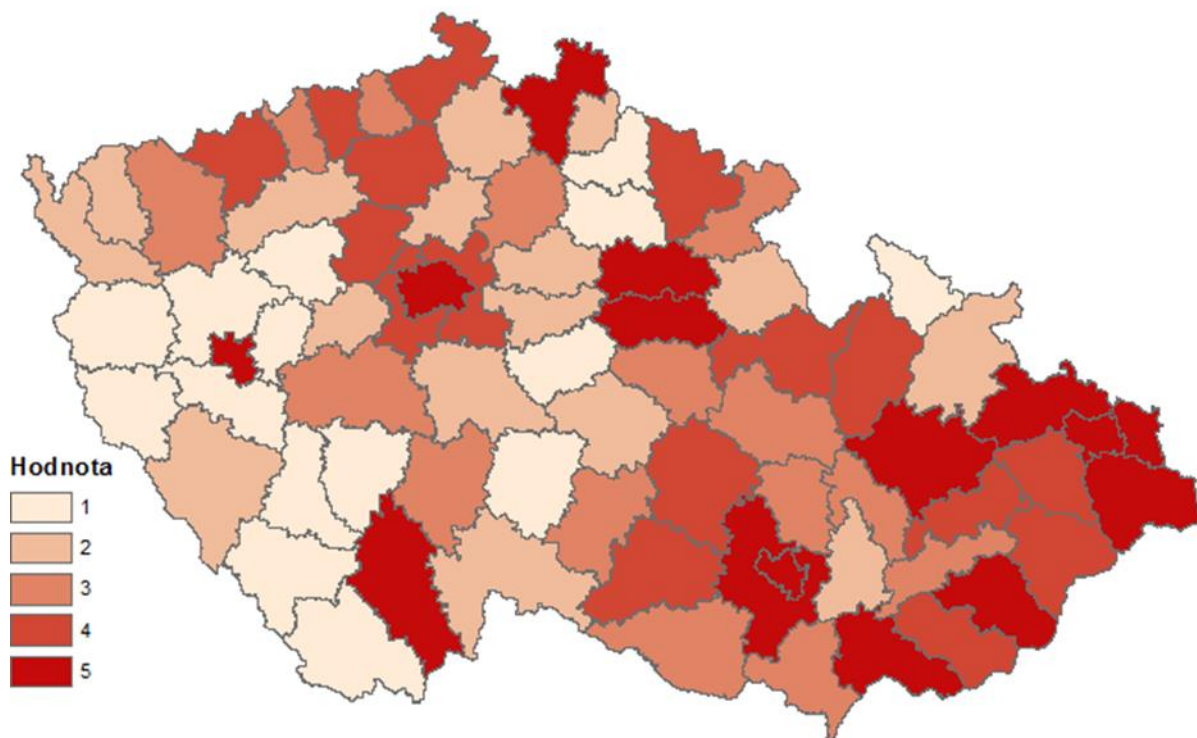
Okres (Průměr 62142; Medián 51972) / (Průměr 3; Medián 3)

Okres	Hodnota
Hlavní město Praha	5,0
Strakonice	1,0
České Budějovice	5,0
Český Krumlov	1,0
Jindřichův Hradec	2,0
Písek	1,0
Tábor	3,0
Prachatice	1,0
Blansko	3,0
Brno-město	5,0
Břeclav	3,0
Vyškov	2,0
Brno-venkov	5,0
Hodonín	5,0
Znojmo	3,0
Cheb	2,0
Karlovy Vary	3,0
Sokolov	2,0

Žďár nad Sázavou	4,0
Havlíčkův Brod	2,0
Pelhřimov	1,0
Jihlava	3,0
Třebíč	4,0
Náchod	3,0
Rychnov nad Kněžnou	2,0
Trutnov	4,0
Jičín	1,0
Hradec Králové	5,0
Česká Lípa	2,0
Liberec	5,0
Jablonec nad Nisou	2,0
Semily	1,0
Nový Jičín	4,0
Karviná	5,0
Bruntál	2,0
Frydek-Místek	5,0
Opava	5,0
Ostrava-město	5,0
Přerov	4,0
Jeseník	1,0
Prostějov	3,0
Olomouc	5,0
Šumperk	4,0
Ústí nad Orlicí	4,0
Chrudim	3,0
Svitavy	3,0
Pardubice	5,0
Plzeň-jih	1,0
Domažlice	1,0
Klatovy	2,0
Plzeň-sever	1,0
Plzeň-město	5,0
Rokycany	1,0
Tachov	1,0
Beroun	2,0
Praha-východ	4,0
Kutná Hora	1,0
Praha-západ	4,0
Kolín	2,0
Příbram	3,0
Kladno	4,0
Mělník	2,0
Nymburk	2,0

Mladá Boleslav	3,0
Rakovník	1,0
Benešov	2,0
Teplice	4,0
Děčín	4,0
Chomutov	4,0
Litoměřice	4,0
Most	3,0
Louny	2,0
Ústí nad Labem	3,0
Kroměříž	3,0
Zlín	5,0
Vsetín	4,0
Uherské Hradiště	4,0

Mapa 62 – Ekonomicky neaktivní obyvatelstvo podle okresů

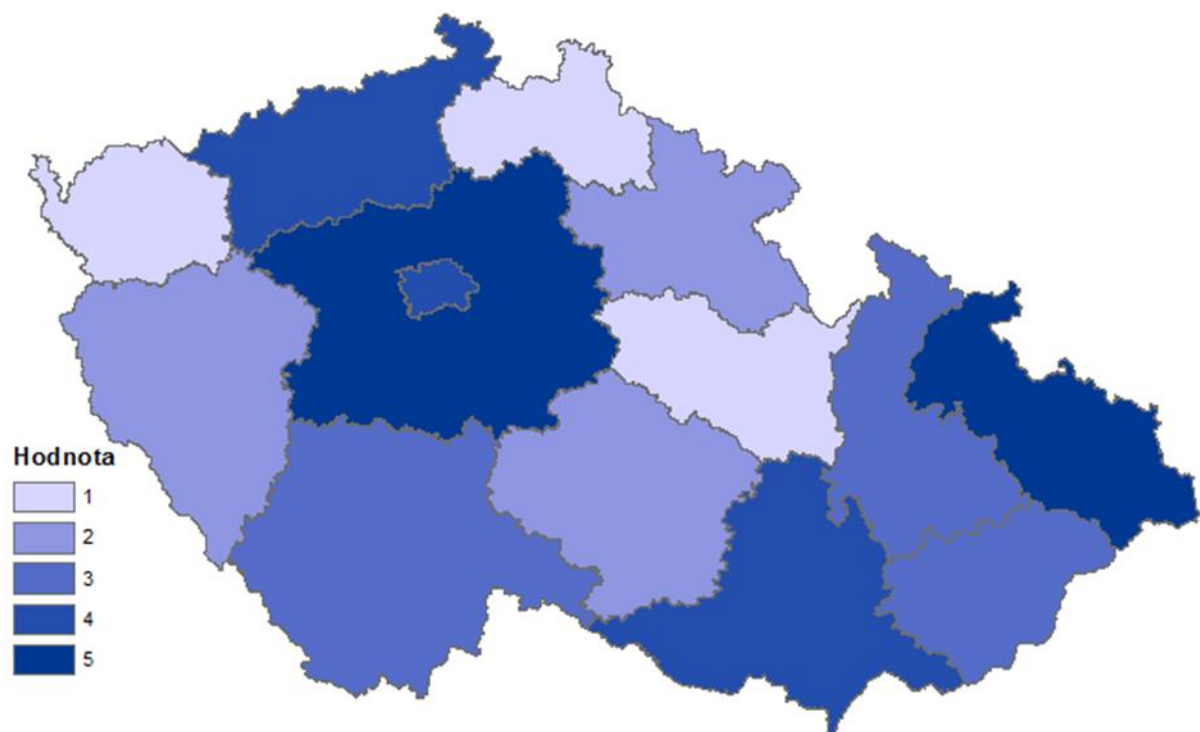


Výsledky za kraje:

Kraj (Průměr 341780,2; Medián 287002) / (Průměr 2,9; Medián 3)

Kraj	Hodnota
Hlavní město Praha	4,0
Jihočeský kraj	3,0
Jihomoravský kraj	4,0
Karlovarský kraj	1,0
Kraj Vysočina	2,0
Královéhradecký kraj	2,0
Liberecký kraj	1,0
Moravskoslezský kraj	5,0
Olomoucký kraj	3,0
Pardubický kraj	1,0
Plzeňský kraj	2,0
Středočeský kraj	5,0
Ústecký kraj	4,0
Zlínský kraj	3,0

Mapa 63 – Ekonomicky neaktivní obyvatelstvo podle krajů



III.19. Počet uchazečů o zaměstnání na 1 pracovní místo – za rok 2011 (I19)

Charakteristika:

Indikátor sleduje počet uchazečů o zaměstnání na 1 evidované volné pracovní místo za rok 2011.

Zdroj:

ČSÚ, Regionální časové řady, 2013

Výsledky za ORP:

ORP (Průměr 43,8; Medián 27,7) / (Průměr 3; Medián 3)

ORP	Hodnota
Hlavní město Praha	1,0
Blatná	2,0
Vodňany	1,0
Strakonice	1,0
České Budějovice	1,0
Trhové Sviny	2,0
Týn nad Vltavou	1,0
Český Krumlov	5,0
Kaplice	2,0
Dačice	5,0
Jindřichův Hradec	2,0
Třeboň	2,0
Milevsko	5,0
Písek	1,0
Soběslav	5,0
Tábor	3,0
Prachatice	1,0
Vimperk	1,0
Blansko	2,0
Boskovice	4,0
Brno	1,0
Břeclav	5,0
Hustopeče	4,0
Mikulov	5,0
Bučovice	5,0
Slavkov u Brna	3,0
Vyškov	2,0
Ivančice	4,0
Kuřim	1,0
Pohořelice	1,0

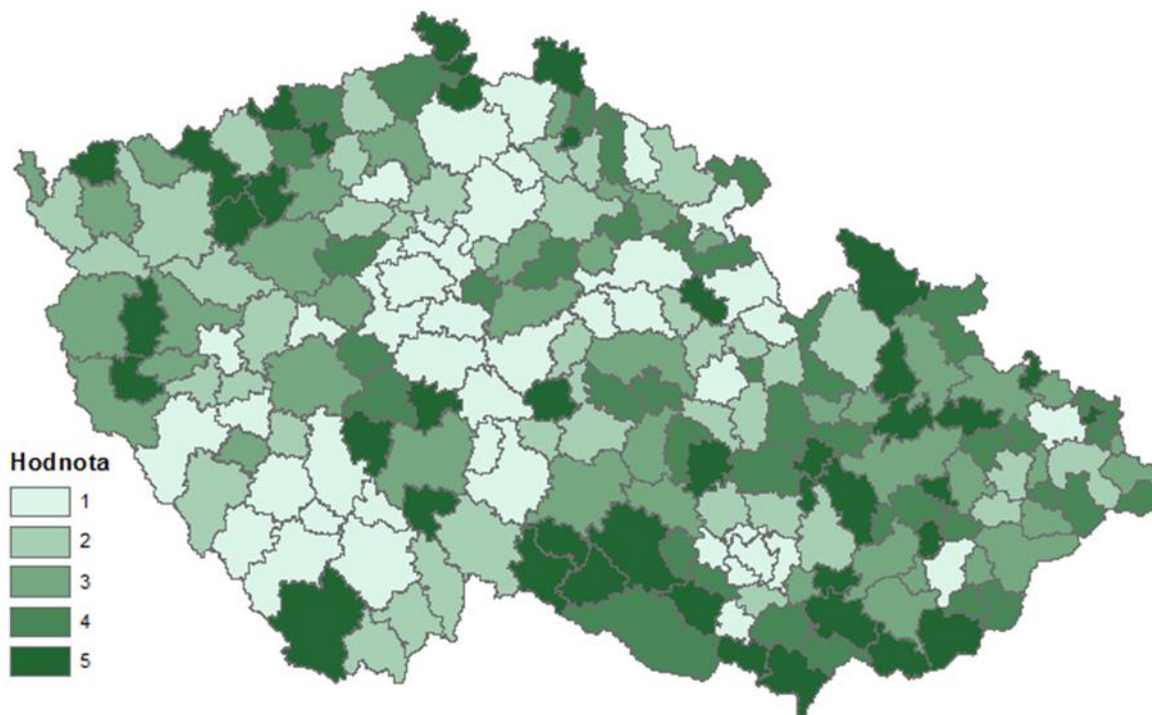
Rosice	1,0
Šlapanice	1,0
Tišnov	2,0
Židlochovice	2,0
Kyjov	5,0
Hodonín	4,0
Veselí nad Moravou	5,0
Moravský Krumlov	5,0
Znojmo	4,0
Aš	3,0
Cheb	2,0
Mariánské Lázně	2,0
Karlovy Vary	2,0
Ostrov	3,0
Kraslice	5,0
Sokolov	3,0
Bystřice nad Pernštejnem	5,0
Nové Město na Moravě	4,0
Velké Meziříčí	3,0
Žďár nad Sázavou	3,0
Havlíčkův Brod	2,0
Chotěboř	4,0
Světlá nad Sázavou	5,0
Humpolec	2,0
Pacov	1,0
Pelhřimov	1,0
Jihlava	3,0
Telč	5,0
Moravské Budějovice	5,0
Náměšť nad Oslavou	4,0
Třebíč	5,0
Broumov	4,0
Jaroměř	4,0
Náchod	1,0
Nové Město nad Metují	3,0
Dobruška	4,0
Kostelec nad Orlicí	5,0
Rychnov nad Kněžnou	1,0
Dvůr Králové nad Labem	3,0
Trutnov	2,0
Vrchlabí	1,0
Hořice	4,0
Jičín	2,0
Nová Paka	3,0
Hradec Králové	1,0

Nový Bydžov	3,0
Česká Lípa	1,0
Nový Bor	5,0
Frýdlant	5,0
Liberec	1,0
Jablonec nad Nisou	3,0
Tanvald	4,0
Železný Brod	5,0
Jilemnice	4,0
Turnov	2,0
Semily	2,0
Bílovec	4,0
Frenštát pod Radhoštěm	4,0
Kopřivnice	3,0
Nový Jičín	2,0
Odry	4,0
Bohumín	4,0
Český Těšín	3,0
Havířov	4,0
Karviná	4,0
Orlová	5,0
Bruntál	3,0
Krnov	4,0
Rýmařov	5,0
Frýdek-Místek	2,0
Frýdlant nad Ostravicí	4,0
Jablunkov	4,0
Třinec	3,0
Hlučín	3,0
Kravaře	5,0
Opava	3,0
Vítkov	5,0
Ostrava	1,0
Hranice	3,0
Lipník nad Bečvou	5,0
Přerov	4,0
Jeseník	5,0
Konice	5,0
Prostějov	5,0
Litovel	4,0
Olomouc	3,0
Šternberk	5,0
Uničov	3,0
Mohelnice	3,0
Šumperk	2,0

Zábřeh	4,0
Česká Třebová	4,0
Králíky	4,0
Lanškroun	2,0
Ústí nad Orlicí	2,0
Vysoké Mýto	2,0
Žamberk	1,0
Hlinsko	4,0
Chrudim	3,0
Litomyšl	1,0
Moravská Třebová	4,0
Polička	2,0
Svitavy	2,0
Pardubice	1,0
Holice	2,0
Přelouč	1,0
Blovice	2,0
Nepomuk	1,0
Stod	3,0
Přeštice	2,0
Domažlice	3,0
Horšovský Týn	5,0
Horažďovice	3,0
Klatovy	1,0
Sušice	2,0
Kralovice	2,0
Nýřany	3,0
Plzeň	1,0
Rokycany	2,0
Stříbro	5,0
Tachov	3,0
Beroun	3,0
Hořovice	1,0
Brandýs nad Labem-Stará Boleslav	1,0
Říčany	1,0
Čáslav	2,0
Kutná Hora	1,0
Černošice	1,0
Kolín	3,0
Český Brod	4,0
Dobříš	4,0
Příbram	3,0
Sedlčany	4,0
Kladno	4,0
Slaný	2,0

Kralupy nad Vltavou	2,0
Mělník	2,0
Neratovice	1,0
Lysá nad Labem	2,0
Nymburk	3,0
Poděbrady	4,0
Mladá Boleslav	1,0
Mnichovo Hradiště	1,0
Rakovník	3,0
Vlašim	1,0
Benešov	1,0
Votice	5,0
Bílina	5,0
Teplice	4,0
Děčín	4,0
Rumburk	5,0
Varnsdorf	5,0
Chomutov	2,0
Kadaň	5,0
Litoměřice	3,0
Lovosice	2,0
Roudnice nad Labem	1,0
Litvínov	5,0
Most	4,0
Louny	3,0
Podbořany	5,0
Žatec	5,0
Ústí nad Labem	2,0
Bystřice pod Hostýnem	4,0
Holešov	5,0
Kroměříž	3,0
Luhačovice	4,0
Otrokovice	3,0
Valašské Klobouky	4,0
Vizovice	3,0
Zlín	1,0
Rožnov pod Radhoštěm	3,0
Valašské Meziříčí	2,0
Vsetín	3,0
Uherské Hradiště	3,0
Uherský Brod	5,0

Mapa 64 – Počet uchazečů na 1 pracovní místo podle ORP



Výsledky za okresy:

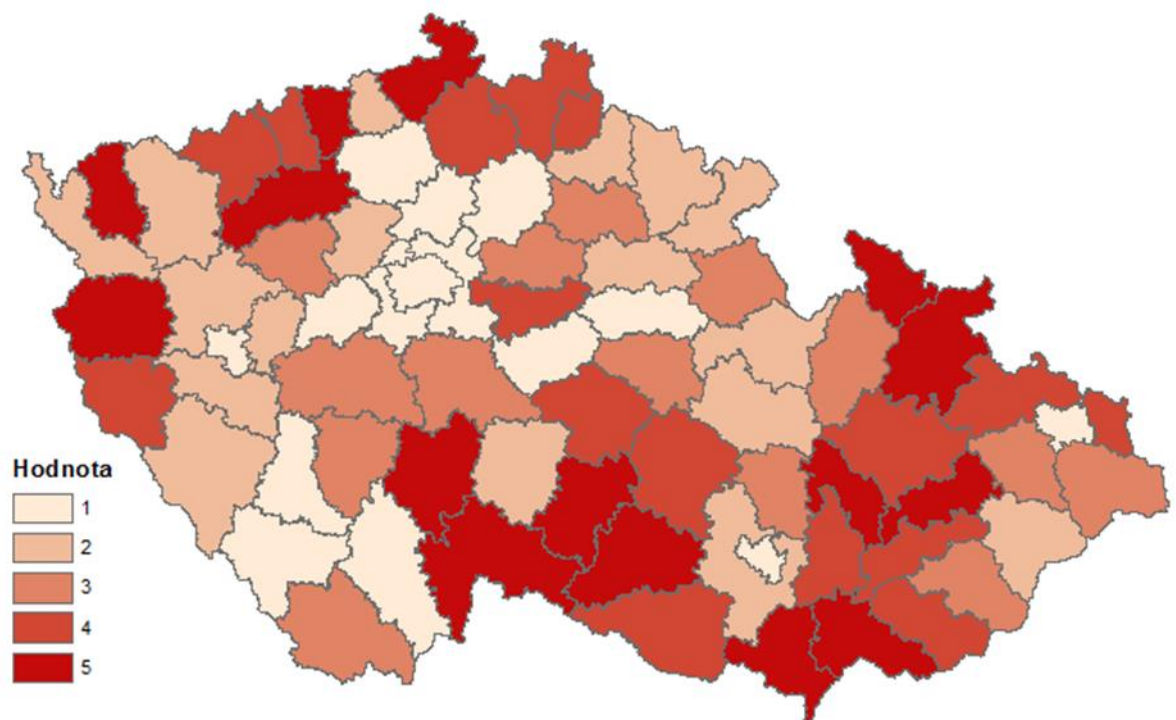
Okres (Průměr 45,7; Medián 33,1) / (Průměr 3; Medián 3)

Okres	Hodnota
Hlavní město Praha	1,0
Strakonice	1,0
České Budějovice	1,0
Český Krumlov	3,0
Jindřichův Hradec	5,0
Písek	3,0
Tábor	5,0
Prachatice	1,0
Blansko	3,0
Brno-město	1,0
Břeclav	5,0
Vyškov	4,0
Brno-venkov	2,0
Hodonín	5,0
Znojmo	4,0
Cheb	2,0

Karlovy Vary	2,0
Sokolov	5,0
Žďár nad Sázavou	4,0
Havlíčkův Brod	4,0
Pelhřimov	2,0
Jihlava	5,0
Třebíč	5,0
Náchod	2,0
Rychnov nad Kněžnou	3,0
Trutnov	2,0
Jičín	3,0
Hradec Králové	2,0
Česká Lípa	4,0
Liberec	4,0
Jablonec nad Nisou	4,0
Semily	2,0
Nový Jičín	3,0
Karviná	4,0
Bruntál	5,0
Frydek-Místek	3,0
Opava	4,0
Ostrava-město	1,0
Přerov	5,0
Jeseník	5,0
Prostějov	5,0
Olomouc	4,0
Šumperk	3,0
Ústí nad Orlicí	2,0
Chrudim	3,0
Svitavy	2,0
Pardubice	1,0
Plzeň-jih	2,0
Domažlice	4,0
Klatovy	2,0
Plzeň-sever	2,0
Plzeň-město	1,0
Rokycany	2,0
Tachov	5,0
Beroun	1,0
Praha-východ	1,0
Kutná Hora	1,0
Praha-západ	1,0
Kolín	4,0
Příbram	3,0
Kladno	2,0

Mělník	1,0
Nymburk	3,0
Mladá Boleslav	1,0
Rakovník	3,0
Benešov	3,0
Teplice	5,0
Děčín	5,0
Chomutov	4,0
Litoměřice	1,0
Most	4,0
Louny	5,0
Ústí nad Labem	2,0
Kroměříž	4,0
Zlín	3,0
Vsetín	2,0
Uherské Hradiště	4,0

Mapa 65 – Počet uchazečů na 1 pracovní místo podle okresů

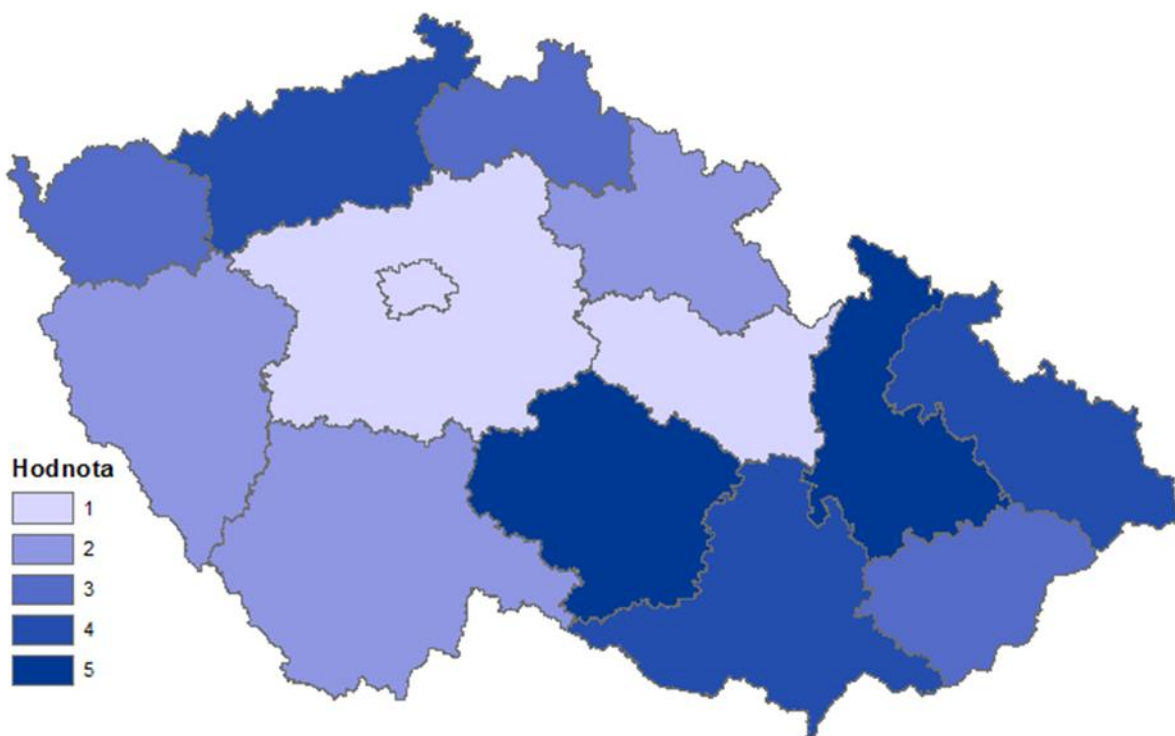


Výsledky za kraje:

Kraj (Průměr 45,7; Medián 35,8) / (Průměr 2,9; Medián 3)

Kraj	Hodnota
Hlavní město Praha	1,0
Jihočeský kraj	2,0
Jihomoravský kraj	4,0
Karlovarský kraj	3,0
Kraj Vysočina	5,0
Královéhradecký kraj	2,0
Liberecký kraj	3,0
Moravskoslezský kraj	4,0
Olomoucký kraj	5,0
Pardubický kraj	1,0
Plzeňský kraj	2,0
Středočeský kraj	1,0
Ústecký kraj	4,0
Zlínský kraj	3,0

Mapa 66 – Počet uchazečů na 1 pracovní místo podle krajů



III.20. Průměrný počet příjemců dávek pomoci v hmotné nouzi – doplatek na bydlení za rok 2008 - 2011 (I20)

Charakteristika:

Indikátor sleduje průměrný počet příjemců dávek pomoci v hmotné nouzi, konkrétně doplatku na bydlení a to v rozsahu let 2008 – 2011.

Zdroj:

MPSV, 2013

Výsledky za ORP:

ORP (Průměr 1309,8; Medián 508,5) / (Průměr 3; Medián 3)

ORP	Hodnota
Hlavní město Praha	5.0
Blatná	1.0
Vodňany	1.0
Strakonice	3.0
České Budějovice	4.0
Trhové Sviny	1.0
Týn nad Vltavou	1.0
Český Krumlov	5.0
Kaplice	3.0
Dačice	2.0
Jindřichův Hradec	3.0
Třeboň	1.0
Milevsko	1.0
Písek	4.0
Soběslav	3.0
Tábor	4.0
Prachatice	2.0
Vimperk	2.0
Blansko	2.0
Boskovice	3.0
Brno	5.0
Břeclav	4.0
Hustopeče	1.0
Mikulov	3.0
Bučovice	3.0
Slavkov u Brna	1.0
Vyškov	4.0
Ivančice	3.0
Kuřim	1.0

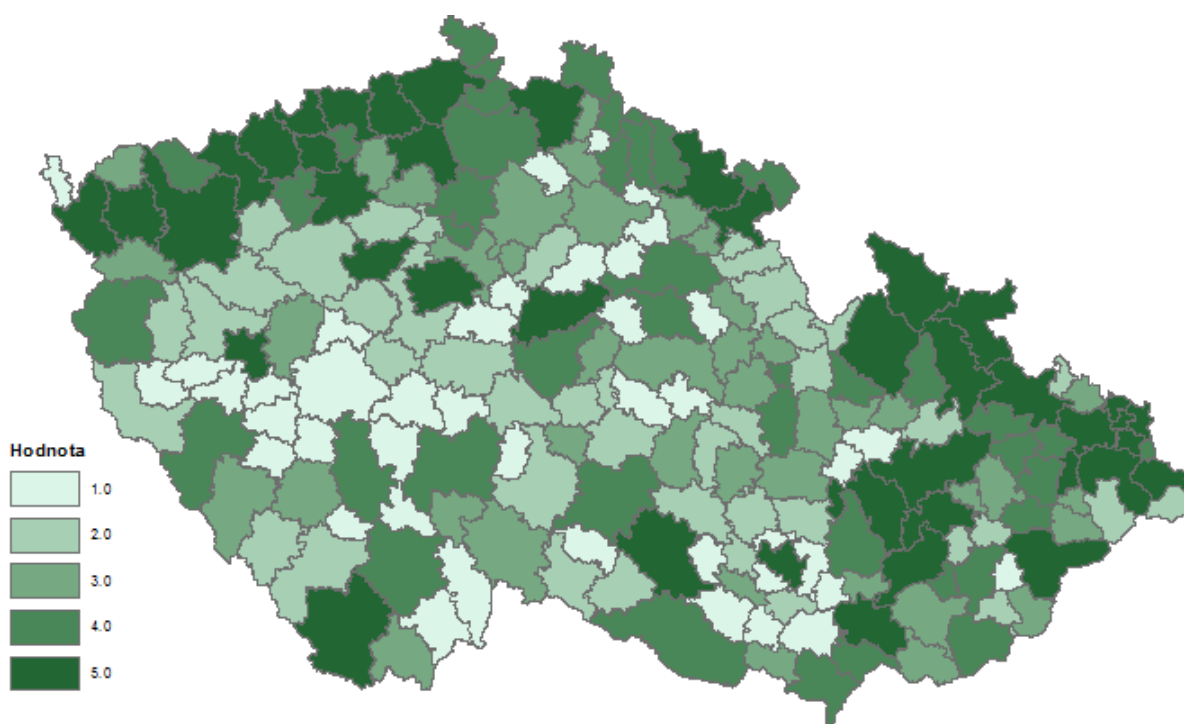
Pohořelice	1.0
Rosice	2.0
Šlapanice	1.0
Tišnov	2.0
Židlochovice	2.0
Kyjov	5.0
Hodonín	4.0
Veselí nad Moravou	3.0
Moravský Krumlov	1.0
Znojmo	4.0
Aš	1.0
Cheb	5.0
Mariánské Lázně	3.0
Karlovy Vary	5.0
Ostrov	4.0
Kraslice	3.0
Sokolov	5.0
Bystřice nad Pernštejnem	3.0
Nové Město na Moravě	2.0
Velké Meziříčí	2.0
Žďár nad Sázavou	3.0
Havlíčkův Brod	2.0
Chotěboř	1.0
Světlá nad Sázavou	2.0
Humpolec	3.0
Pacov	1.0
Pelhřimov	2.0
Jihlava	4.0
Telč	1.0
Moravské Budějovice	2.0
Náměšť nad Oslavou	1.0
Třebíč	5.0
Broumov	4.0
Jaroměř	3.0
Náchod	5.0
Nové Město nad Metují	2.0
Dobruška	2.0
Kostelec nad Orlicí	3.0
Rychnov nad Kněžnou	2.0
Dvůr Králové nad Labem	3.0
Trutnov	5.0
Vrchlabí	4.0
Hořice	1.0
Jičín	3.0
Nová Paka	1.0

Hradec Králové	4.0
Nový Bydžov	1.0
Česká Lípa	4.0
Nový Bor	4.0
Frydlant	4.0
Liberec	5.0
Jablonec nad Nisou	3.0
Tanvald	4.0
Železný Brod	1.0
Jilemnice	4.0
Turnov	3.0
Semily	4.0
Bílovec	4.0
Frenštát pod Radhoštěm	3.0
Kopřivnice	5.0
Nový Jičín	4.0
Odry	4.0
Bohumín	5.0
Český Těšín	4.0
Havířov	5.0
Karviná	5.0
Orlová	5.0
Bruntál	5.0
Krnov	5.0
Rýmařov	4.0
Frydek-Místek	5.0
Frydlant nad Ostravicí	2.0
Jablunkov	2.0
Třinec	5.0
Hlučín	3.0
Kravaře	2.0
Opava	5.0
Vítkov	4.0
Ostrava	5.0
Hranice	3.0
Lipník nad Bečvou	3.0
Přerov	5.0
Jeseník	5.0
Konice	1.0
Prostějov	5.0
Litovel	1.0
Olomouc	5.0
Šternberk	2.0
Uničov	3.0
Mohelnice	3.0

Šumperk	5.0
Zábřeh	4.0
Česká Třebová	4.0
Králíky	2.0
Lanškroun	2.0
Ústí nad Orlicí	3.0
Vysoké Mýto	3.0
Žamberk	2.0
Hlinsko	1.0
Chrudim	3.0
Litomyšl	3.0
Moravská Třebová	3.0
Polička	2.0
Svitavy	4.0
Pardubice	4.0
Holice	1.0
Přelouč	1.0
Blovice	1.0
Nepomuk	1.0
Stod	1.0
Přeštice	1.0
Domažlice	2.0
Horšovský Týn	1.0
Horažďovice	1.0
Klatovy	4.0
Sušice	3.0
Kralovice	2.0
Nýřany	2.0
Plzeň	5.0
Rokycany	3.0
Stříbro	2.0
Tachov	4.0
Beroun	2.0
Hořovice	1.0
Brandýs nad Labem-Stará Boleslav	3.0
Říčany	1.0
Čáslav	3.0
Kutná Hora	4.0
Černošice	2.0
Kolín	5.0
Český Brod	1.0
Dobříš	2.0
Příbram	1.0
Sedlčany	1.0
Kladno	5.0

Slaný	2.0
Kralupy nad Vltavou	2.0
Mělník	4.0
Neratovice	4.0
Lysá nad Labem	3.0
Nymburk	2.0
Poděbrady	1.0
Mladá Boleslav	3.0
Mnichovo Hradiště	1.0
Rakovník	2.0
Vlašim	2.0
Benešov	2.0
Votice	1.0
Bílina	4.0
Teplice	5.0
Děčín	5.0
Rumburk	4.0
Varnsdorf	4.0
Chomutov	5.0
Kadaň	5.0
Litoměřice	5.0
Lovosice	3.0
Roudnice nad Labem	3.0
Litvínov	5.0
Most	5.0
Louny	5.0
Podbořany	2.0
Žatec	4.0
Ústí nad Labem	5.0
Bystřice pod Hostýnem	2.0
Holešov	2.0
Kroměříž	5.0
Luhačovice	2.0
Otrokovice	4.0
Valašské Klobouky	3.0
Vizovice	1.0
Zlín	4.0
Rožnov pod Radhoštěm	3.0
Valašské Meziříčí	4.0
Vsetín	5.0
Uherské Hradiště	3.0
Uherský Brod	4.0

Mapa 67 – Dávky pomoci v HN: doplatek na bydlení podle ORP



Výsledky za okresy:

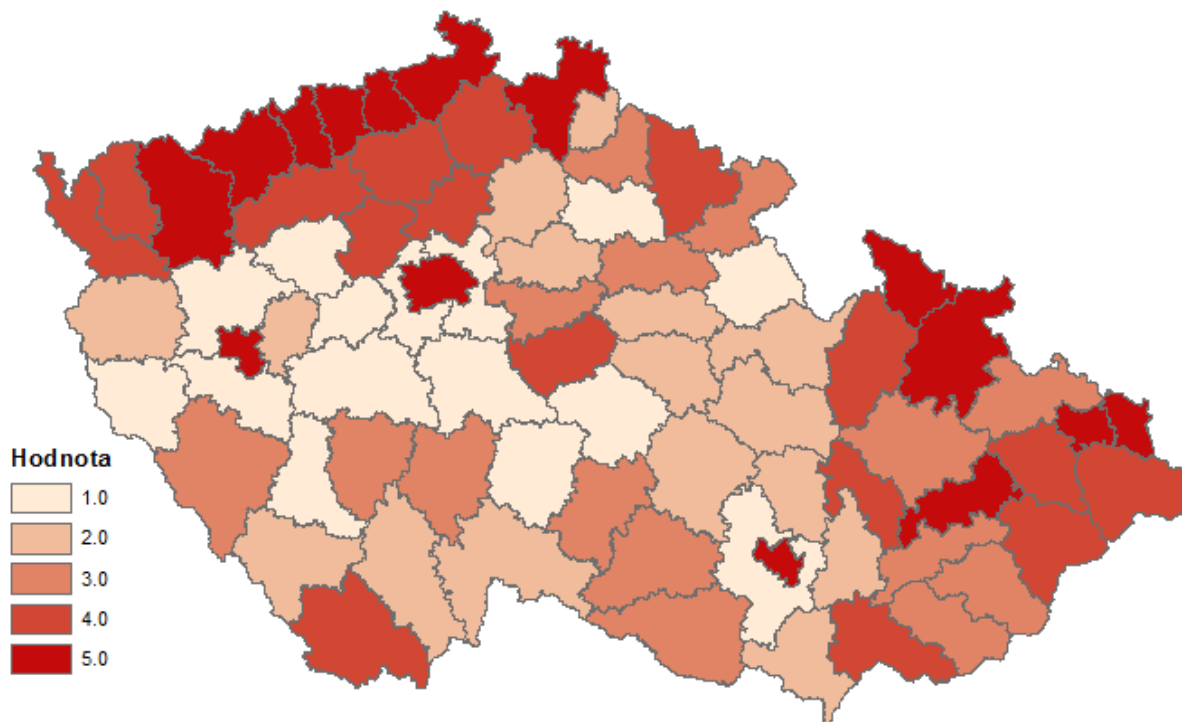
Okres (Průměr 1813,9; Medián 864) / (Průměr 3; Medián 3)

Okres	Hodnota
Hlavní město Praha	5.0
Strakonice	1.0
České Budějovice	2.0
Český Krumlov	4.0
Jindřichův Hradec	2.0
Písek	3.0
Tábor	3.0
Prachatice	2.0
Blansko	2.0
Brno-město	5.0
Břeclav	2.0
Vyškov	2.0
Brno-venkov	1.0
Hodonín	4.0
Znojmo	3.0
Cheb	4.0
Karlovy Vary	5.0
Sokolov	4.0
Žďár nad Sázavou	2.0

Havlíčkův Brod	1.0
Pelhřimov	1.0
Jihlava	3.0
Třebíč	3.0
Náchod	3.0
Rychnov nad Kněžnou	1.0
Trutnov	4.0
Jičín	1.0
Hradec Králové	3.0
Česká Lípa	4.0
Liberec	5.0
Jablonec nad Nisou	2.0
Semily	3.0
Nový Jičín	4.0
Karviná	5.0
Bruntál	5.0
Frydek-Místek	4.0
Opava	3.0
Ostrava-město	5.0
Přerov	5.0
Jeseník	5.0
Prostějov	4.0
Olomouc	3.0
Šumperk	4.0
Ústí nad Orlicí	2.0
Chrudim	2.0
Svitavy	2.0
Pardubice	2.0
Plzeň-jih	1.0
Domažlice	1.0
Klatovy	3.0
Plzeň-sever	1.0
Plzeň-město	5.0
Rokycany	2.0
Tachov	2.0
Beroun	1.0
Praha-východ	1.0
Kutná Hora	4.0
Praha-západ	1.0
Kolín	3.0
Příbram	1.0
Kladno	4.0
Mělník	4.0
Nymburk	2.0
Mladá Boleslav	2.0

Rakovník	1.0
Benešov	1.0
Teplice	5.0
Děčín	5.0
Chomutov	5.0
Litoměřice	4.0
Most	5.0
Louny	4.0
Ústí nad Labem	5.0
Kroměříž	3.0
Zlín	3.0
Vsetín	4.0
Uherské Hradiště	3.0

Mapa 68 – Dávky pomoci v HN: doplatek na bydlení podle okresů



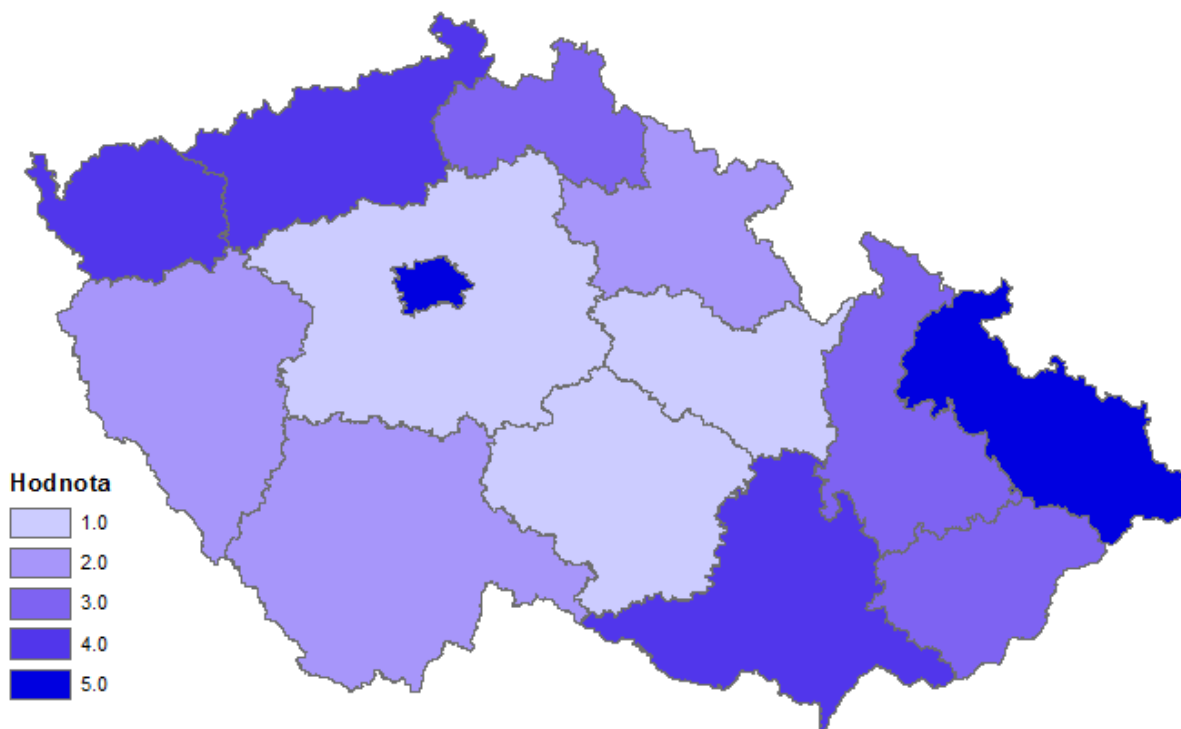
Výsledky za kraje

Kraj (Průměr 2371,9; Medián 1086,2) / (Průměr 2,9; Medián 3)

Kraj	Hodnota
Hlavní město Praha	5.0
Jihočeský kraj	2.0
Jihomoravský kraj	4.0

Karlovarský kraj	4.0
Kraj Vysočina	1.0
Královéhradecký kraj	2.0
Liberecký kraj	3.0
Moravskoslezský kraj	5.0
Olomoucký kraj	3.0
Pardubický kraj	1.0
Plzeňský kraj	2.0
Středočeský kraj	1.0
Ústecký kraj	4.0
Zlínský kraj	3.0

Mapa 69 – Dávky pomoci v HN: doplatek na bydlení podle krajů



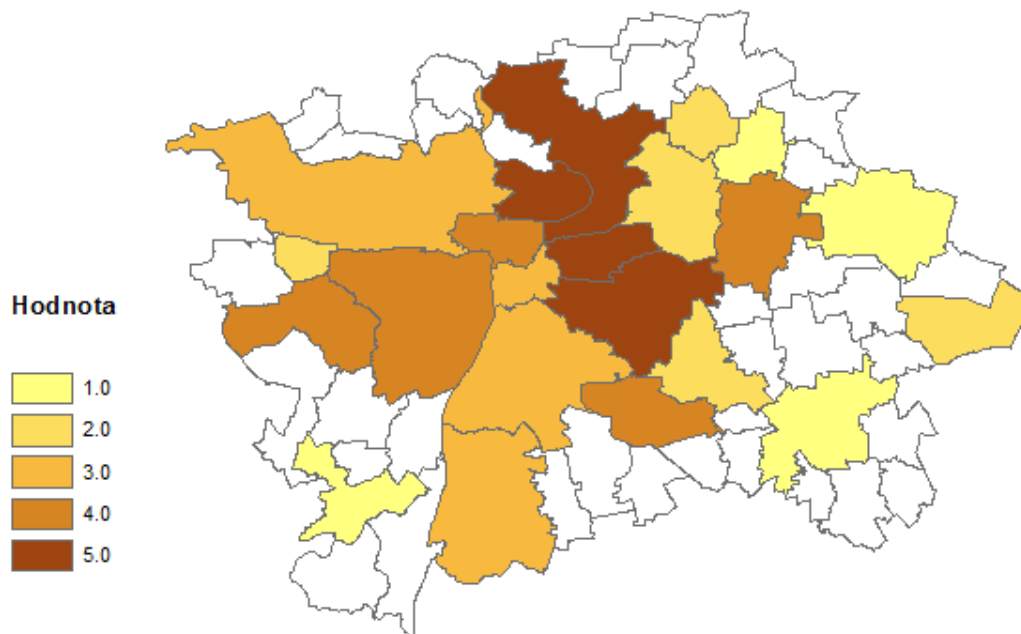
Výsledky za městské části:

Městské části - Praha (Průměr 529,6; Medián 492) / (Průměr 3; Medián 3)

Městská část	Hodnota
Praha 1	4.0
Praha 2	3.0
Praha 3	5.0
Praha 4	3.0

Praha 5	4.0
Praha 6	3.0
Praha 7	5.0
Praha 8	5.0
Praha 9	2.0
Praha 10	5.0
Praha 11	4.0
Praha 12	3.0
Praha 13	4.0
Praha 14	4.0
Praha 15	2.0
Praha 16	1.0
Praha 17	2.0
Praha 18	2.0
Praha 19	1.0
Praha 20	1.0
Praha 21	2.0
Praha 22	1.0

Mapa 70 – Dávky pomoci v HN: doplatek na bydlení podle MČ Praha



III.21. Průměrný počet příjemců dávek pomoci v hmotné nouzi – příspěvek na živobytí za rok 2008 - 2011 (I21)

Charakteristika:

Indikátor sleduje průměrný počet příjemců dávek pomoci v hmotné nouzi, konkrétně příspěvek na živobytí a to v rozsahu let 2008 – 2011.

Zdroj:

MPSV, 2013

Výsledky za ORP:

ORP (Průměr 4846,3; Medián 2314,5) / (Průměr 3; Medián 3)

ORP	Hodnota
Hlavní město Praha	5,0
Blatná	1,0
Vodňany	1,0
Strakonice	3,0
České Budějovice	5,0
Trhové Sviny	1,0
Týn nad Vltavou	1,0
Český Krumlov	4,0
Kaplice	3,0
Dačice	2,0
Jindřichův Hradec	3,0
Třeboň	1,0
Milevsko	2,0
Písek	4,0
Soběslav	2,0
Tábor	4,0
Prachatice	3,0
Vimperk	1,0
Blansko	3,0
Boskovice	3,0
Brno	5,0
Břeclav	4,0
Hustopeče	3,0
Mikulov	2,0
Bučovice	2,0
Slavkov u Brna	1,0
Vyškov	3,0
Ivančice	3,0
Kuřim	1,0

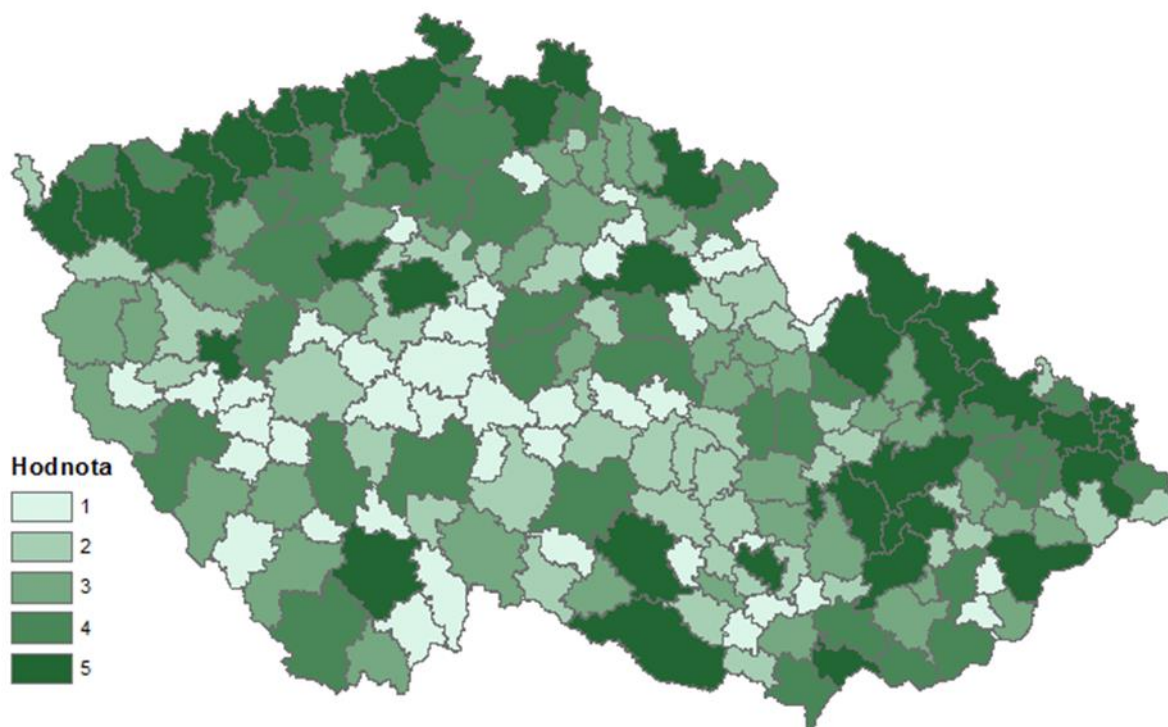
Pohořelice	1,0
Rosice	2,0
Šlapanice	2,0
Tišnov	2,0
Židlochovice	1,0
Kyjov	4,0
Hodonín	5,0
Veselí nad Moravou	4,0
Moravský Krumlov	2,0
Znojmo	5,0
Aš	2,0
Cheb	5,0
Mariánské Lázně	2,0
Karlovy Vary	5,0
Ostrov	4,0
Kraslice	4,0
Sokolov	5,0
Bystřice nad Pernštejnem	2,0
Nové Město na Moravě	2,0
Velké Meziříčí	2,0
Žďár nad Sázavou	2,0
Havlíčkův Brod	2,0
Chotěboř	1,0
Světlá nad Sázavou	1,0
Humpolec	1,0
Pacov	1,0
Pelhřimov	2,0
Jihlava	4,0
Telč	1,0
Moravské Budějovice	3,0
Náměšť nad Oslavou	1,0
Třebíč	5,0
Broumov	4,0
Jaroměř	2,0
Náchod	4,0
Nové Město nad Metují	1,0
Dobruška	1,0
Kostelec nad Orlicí	2,0
Rychnov nad Kněžnou	2,0
Dvůr Králové nad Labem	3,0
Trutnov	5,0
Vrchlabí	3,0
Hořice	1,0
Jičín	3,0
Nová Paka	1,0

Hradec Králové	5,0
Nový Bydžov	1,0
Česká Lípa	4,0
Nový Bor	4,0
Frydlant	5,0
Liberec	5,0
Jablonec nad Nisou	4,0
Tanvald	4,0
Železný Brod	2,0
Jilemnice	3,0
Turnov	3,0
Semily	3,0
Bílovec	4,0
Frenštát pod Radhoštěm	2,0
Kopřivnice	4,0
Nový Jičín	4,0
Odry	4,0
Bohumín	5,0
Český Těšín	5,0
Havířov	5,0
Karviná	5,0
Orlová	5,0
Bruntál	5,0
Krnov	5,0
Rýmařov	3,0
Frydek-Místek	5,0
Frydlant nad Ostravicí	2,0
Jablunkov	2,0
Třinec	4,0
Hlučín	4,0
Kravaře	2,0
Opava	5,0
Vítkov	4,0
Ostrava	5,0
Hranice	3,0
Lipník nad Bečvou	2,0
Přerov	5,0
Jeseník	5,0
Konice	2,0
Prostějov	5,0
Litovel	2,0
Olomouc	5,0
Šternberk	3,0
Uničov	3,0
Mohelnice	2,0

Šumperk	5,0
Zábřeh	4,0
Česká Třebová	3,0
Králíky	1,0
Lanškroun	3,0
Ústí nad Orlicí	3,0
Vysoké Mýto	3,0
Žamberk	2,0
Hlinsko	1,0
Chrudim	4,0
Litomyšl	3,0
Moravská Třebová	4,0
Polička	2,0
Svitavy	4,0
Pardubice	4,0
Holice	1,0
Přelouč	2,0
Blovice	1,0
Nepomuk	1,0
Stod	2,0
Přeštice	1,0
Domažlice	3,0
Horšovský Týn	1,0
Horažďovice	1,0
Klatovy	4,0
Sušice	3,0
Kralovice	3,0
Nýřany	2,0
Plzeň	5,0
Rokycany	4,0
Stříbro	3,0
Tachov	3,0
Beroun	3,0
Hořovice	1,0
Brandýs nad Labem-Stará Boleslav	2,0
Říčany	1,0
Čáslav	3,0
Kutná Hora	4,0
Černošice	2,0
Kolín	4,0
Český Brod	1,0
Dobříš	1,0
Příbram	2,0
Sedlčany	1,0
Kladno	5,0

Slaný	3,0
Kralupy nad Vltavou	1,0
Mělník	4,0
Neratovice	3,0
Lysá nad Labem	2,0
Nymburk	3,0
Poděbrady	2,0
Mladá Boleslav	4,0
Mnichovo Hradiště	1,0
Rakovník	4,0
Vlašim	1,0
Benešov	1,0
Votice	1,0
Bílina	4,0
Teplice	5,0
Děčín	5,0
Rumburk	5,0
Varnsdorf	4,0
Chomutov	5,0
Kadaň	5,0
Litoměřice	5,0
Lovosice	3,0
Roudnice nad Labem	4,0
Litvínov	5,0
Most	5,0
Louny	4,0
Podbořany	3,0
Žatec	4,0
Ústí nad Labem	5,0
Bystřice pod Hostýnem	2,0
Holešov	2,0
Kroměříž	5,0
Luhačovice	1,0
Otrokovice	3,0
Valašské Klobouky	3,0
Vizovice	1,0
Zlín	4,0
Rožnov pod Radhoštěm	3,0
Valašské Meziříčí	3,0
Vsetín	5,0
Uherské Hradiště	3,0
Uherský Brod	4,0

Mapa 71 – Dávky pomoci v HN: příspěvek na živobytí podle ORP



Výsledky za okresy:

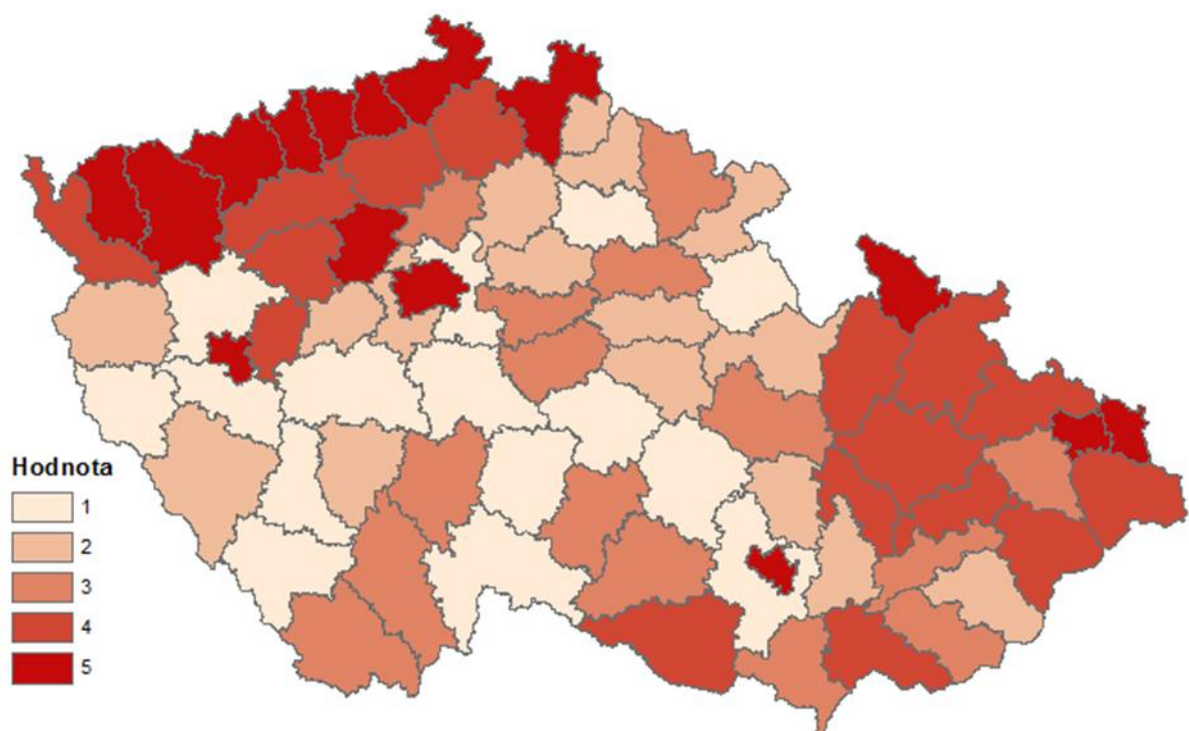
Okres (Průměr 6476,6; Medián 3656,5) / (Průměr 3; Medián 3)

Okres	Hodnota
Hlavní město Praha	5,0
Strakonice	1,0
České Budějovice	3,0
Český Krumlov	3,0
Jindřichův Hradec	1,0
Písek	2,0
Tábor	3,0
Prachatice	1,0
Blansko	2,0
Brno-město	5,0
Břeclav	3,0
Vyškov	2,0
Brno-venkov	1,0
Hodonín	4,0
Znojmo	4,0
Cheb	4,0

Karlovy Vary	5,0
Sokolov	5,0
Žďár nad Sázavou	1,0
Havlíčkův Brod	1,0
Pelhřimov	1,0
Jihlava	3,0
Třebíč	3,0
Náchod	2,0
Rychnov nad Kněžnou	1,0
Trutnov	3,0
Jičín	1,0
Hradec Králové	3,0
Česká Lípa	4,0
Liberec	5,0
Jablonec nad Nisou	2,0
Semily	2,0
Nový Jičín	3,0
Karviná	5,0
Bruntál	4,0
Frydek-Místek	4,0
Opava	4,0
Ostrava-město	5,0
Přerov	4,0
Jeseník	5,0
Prostějov	4,0
Olomouc	4,0
Šumperk	4,0
Ústí nad Orlicí	2,0
Chrudim	2,0
Svitavy	3,0
Pardubice	2,0
Plzeň-jih	1,0
Domažlice	1,0
Klatovy	2,0
Plzeň-sever	1,0
Plzeň-město	5,0
Rokycany	4,0
Tachov	2,0
Beroun	2,0
Praha-východ	1,0
Kutná Hora	3,0
Praha-západ	2,0
Kolín	3,0
Příbram	1,0
Kladno	5,0

Mělník	3,0
Nymburk	2,0
Mladá Boleslav	2,0
Rakovník	4,0
Benešov	1,0
Teplice	5,0
Děčín	5,0
Chomutov	5,0
Litoměřice	4,0
Most	5,0
Louny	4,0
Ústí nad Labem	5,0
Kroměříž	3,0
Zlín	2,0
Vsetín	4,0
Uherské Hradiště	3,0

Mapa 72 – Dávky pomoci v HN: příspěvek na živobytí podle okresů

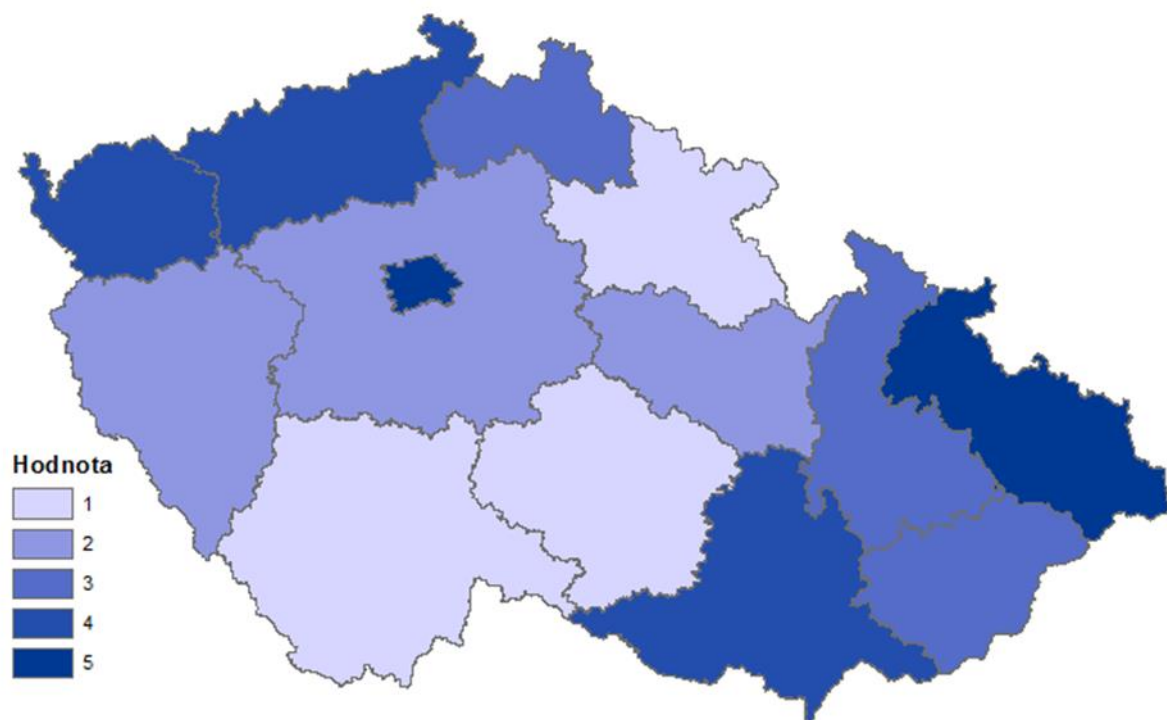


Výsledky za kraje:

Kraj (Průměr 8493,1; Medián 4370,7) / (Průměr 2,9; Medián 3)

Kraj	Hodnota
Hlavní město Praha	5,0
Jihočeský kraj	1,0
Jihomoravský kraj	4,0
Karlovarský kraj	4,0
Kraj Vysočina	1,0
Královéhradecký kraj	1,0
Liberecký kraj	3,0
Moravskoslezský kraj	5,0
Olomoucký kraj	3,0
Pardubický kraj	2,0
Plzeňský kraj	2,0
Středočeský kraj	2,0
Ústecký kraj	4,0
Zlínský kraj	3,0

Mapa 73 – Dávky pomoci v HN: příspěvek na živobytí podle krajů

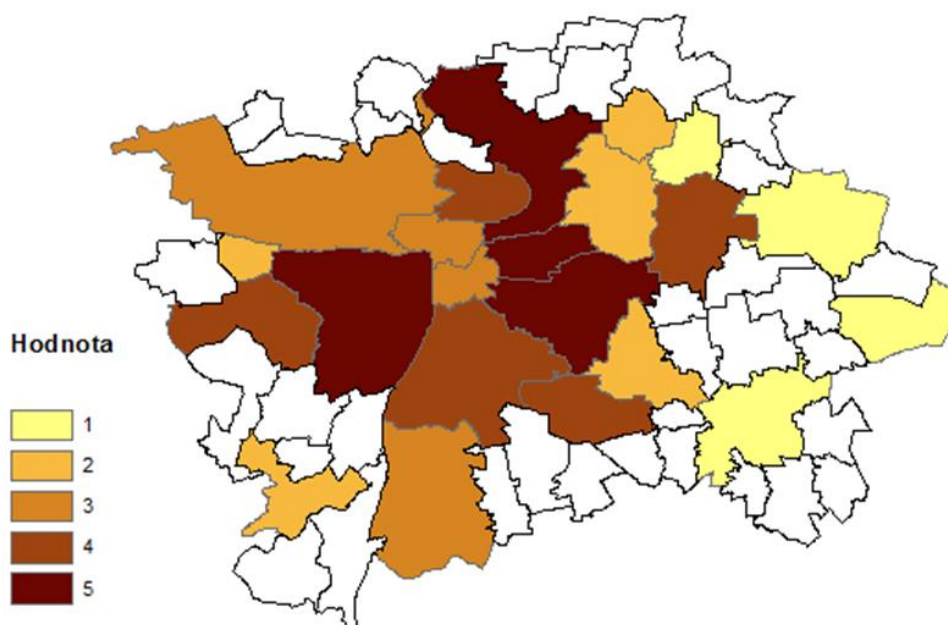


Výsledky za městské části:

Městské části - Praha (Průměr 1884,8; Medián 1723,5) / (Průměr 3; Medián 3)

Městská část	Hodnota
Praha 1	3
Praha 2	3
Praha 3	5
Praha 4	4
Praha 5	5
Praha 6	3
Praha 7	4
Praha 8	5
Praha 9	2
Praha 10	5
Praha 11	4
Praha 12	3
Praha 13	4
Praha 14	4
Praha 15	2
Praha 16	2
Praha 17	2
Praha 18	2
Praha 19	1
Praha 20	1
Praha 21	1
Praha 22	1

Mapa 74 – Dávky pomoci v HN: příspěvek na živobytí podle MČ Praha



III.22. Průměrný počet příjemců dávek pomoci v hmotné nouzi – mimořádná okamžitá pomoc za rok 2008 - 2011

Charakteristika:

Indikátor sleduje průměrný počet příjemců dávek pomoci v hmotné nouzi, konkrétně mimořádné okamžité pomoci a to v rozsahu let 2008 – 2011.

Zdroj:

MPSV, 2013

Výsledky za ORP:

ORP (Průměr 469,8; Medián 226,5) / (Průměr 3; Medián 3)

ORP	Hodnota
Hlavní město Praha	5.0
Blatná	1.0
Vodňany	1.0
Strakonice	3.0
České Budějovice	5.0
Trhové Sviny	1.0
Týn nad Vltavou	1.0
Český Krumlov	4.0
Kaplice	3.0
Dačice	4.0
Jindřichův Hradec	4.0
Třeboň	2.0
Milevsko	2.0
Písek	4.0
Soběslav	3.0
Tábor	5.0
Prachatice	4.0
Vimperk	2.0
Blansko	1.0
Boskovice	2.0
Brno	5.0
Břeclav	3.0
Hustopeče	3.0
Mikulov	2.0
Bučovice	3.0
Slavkov u Brna	1.0
Vyškov	4.0
Ivančice	3.0
Kuřim	1.0

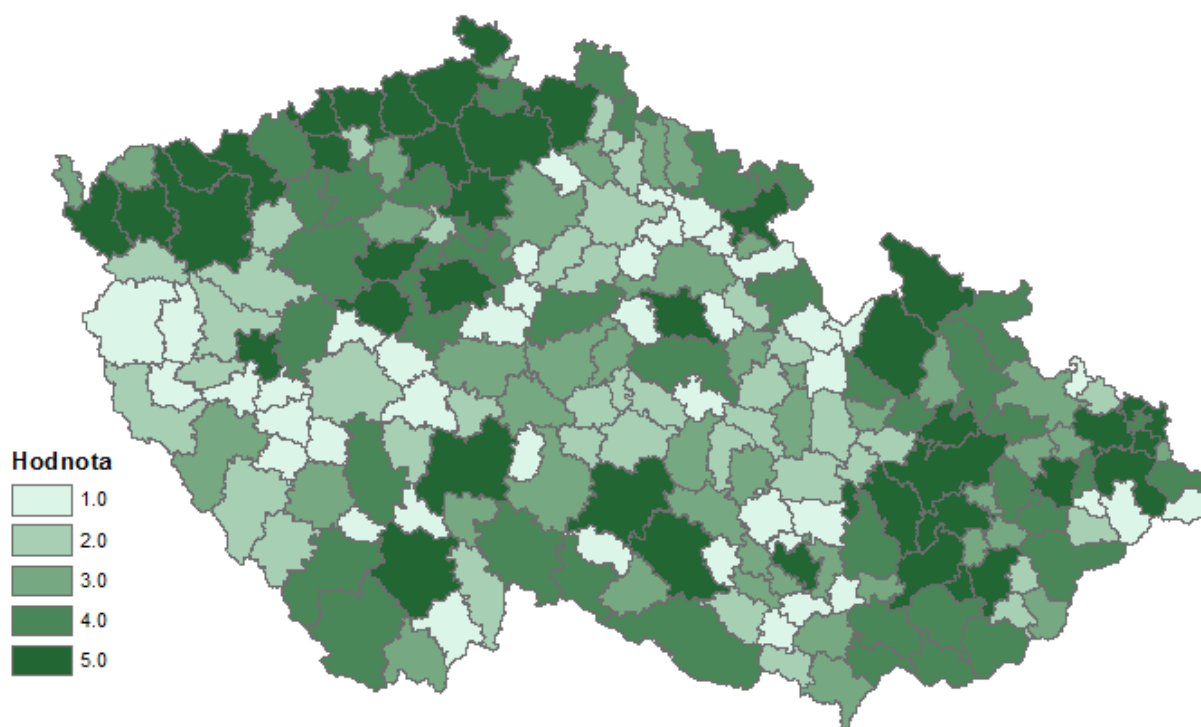
Pohořelice	1.0
Rosice	3.0
Šlapanice	3.0
Tišnov	1.0
Židlochovice	1.0
Kyjov	4.0
Hodonín	4.0
Veselí nad Moravou	4.0
Moravský Krumlov	2.0
Znojmo	4.0
Aš	3.0
Cheb	5.0
Mariánské Lázně	2.0
Karlovy Vary	5.0
Ostrov	5.0
Kraslice	3.0
Sokolov	5.0
Bystřice nad Pernštejnem	3.0
Nové Město na Moravě	2.0
Velké Meziříčí	3.0
Žďár nad Sázavou	3.0
Havlíčkův Brod	2.0
Chotěboř	2.0
Světlá nad Sázavou	2.0
Humpolec	2.0
Pacov	1.0
Pelhřimov	3.0
Jihlava	5.0
Telč	1.0
Moravské Budějovice	3.0
Náměšť nad Oslavou	1.0
Třebíč	5.0
Broumov	4.0
Jaroměř	1.0
Náchod	5.0
Nové Město nad Metují	3.0
Dobruška	1.0
Kostelec nad Orlicí	2.0
Rychnov nad Kněžnou	4.0
Dvůr Králové nad Labem	1.0
Trutnov	4.0
Vrchlabí	3.0
Hořice	1.0
Jičín	2.0
Nová Paka	1.0

Hradec Králové	3.0
Nový Bydžov	1.0
Česká Lípa	5.0
Nový Bor	4.0
Frydlant	4.0
Liberec	5.0
Jablonec nad Nisou	2.0
Tanvald	4.0
Železný Brod	2.0
Jilemnice	3.0
Turnov	3.0
Semily	2.0
Bílovec	3.0
Frenštát pod Radhoštěm	1.0
Kopřivnice	4.0
Nový Jičín	5.0
Odry	3.0
Bohumín	5.0
Český Těšín	3.0
Havířov	5.0
Karviná	5.0
Orlová	4.0
Bruntál	4.0
Krnov	4.0
Rýmařov	3.0
Frydek-Místek	5.0
Frydlant nad Ostravicí	1.0
Jablunkov	1.0
Třinec	4.0
Hlučín	2.0
Kravaře	1.0
Opava	3.0
Vítkov	4.0
Ostrava	5.0
Hranice	4.0
Lipník nad Bečvou	3.0
Přerov	5.0
Jeseník	5.0
Konice	2.0
Prostějov	5.0
Litovel	2.0
Olomouc	5.0
Šternberk	5.0
Uničov	4.0
Mohelnice	3.0

Šumperk	5.0
Zábřeh	4.0
Česká Třebová	3.0
Králíky	1.0
Lanškroun	1.0
Ústí nad Orlicí	2.0
Vysoké Mýto	3.0
Žamberk	1.0
Hlinsko	1.0
Chrudim	4.0
Litomyšl	2.0
Moravská Třebová	2.0
Polička	2.0
Svitavy	3.0
Pardubice	5.0
Holice	1.0
Přelouč	1.0
Blovice	1.0
Nepomuk	1.0
Stod	2.0
Přeštice	1.0
Domažlice	2.0
Horšovský Týn	1.0
Horažďovice	1.0
Klatovy	3.0
Sušice	2.0
Kralovice	2.0
Nýřany	2.0
Plzeň	5.0
Rokycany	4.0
Stříbro	1.0
Tachov	1.0
Beroun	5.0
Hořovice	1.0
Brandýs nad Labem-Stará Boleslav	4.0
Říčany	1.0
Čáslav	3.0
Kutná Hora	3.0
Černošice	4.0
Kolín	4.0
Český Brod	1.0
Dobříš	1.0
Příbram	2.0
Sedlčany	1.0
Kladno	5.0

Slaný	3.0
Kralupy nad Vltavou	2.0
Mělník	5.0
Neratovice	4.0
Lysá nad Labem	1.0
Nymburk	2.0
Poděbrady	2.0
Mladá Boleslav	3.0
Mnichovo Hradiště	1.0
Rakovník	4.0
Vlašim	3.0
Benešov	3.0
Votice	2.0
Bílina	2.0
Teplice	5.0
Děčín	5.0
Rumburk	5.0
Varnsdorf	3.0
Chomutov	4.0
Kadaň	5.0
Litoměřice	5.0
Lovosice	3.0
Roudnice nad Labem	4.0
Litvínov	5.0
Most	5.0
Louny	4.0
Podbořany	2.0
Žatec	4.0
Ústí nad Labem	5.0
Bystřice pod Hostýnem	3.0
Holešov	3.0
Kroměříž	5.0
Luhačovice	2.0
Otrokovice	5.0
Valašské Klobouky	3.0
Vizovice	2.0
Zlín	5.0
Rožnov pod Radhoštěm	2.0
Valašské Meziříčí	4.0
Vsetín	4.0
Uherské Hradiště	4.0
Uherský Brod	4.0

Mapa 75 – Dávky pomoci v HN: mimořádná okamžitá pomoc podle ORP



Výsledky za okresy:

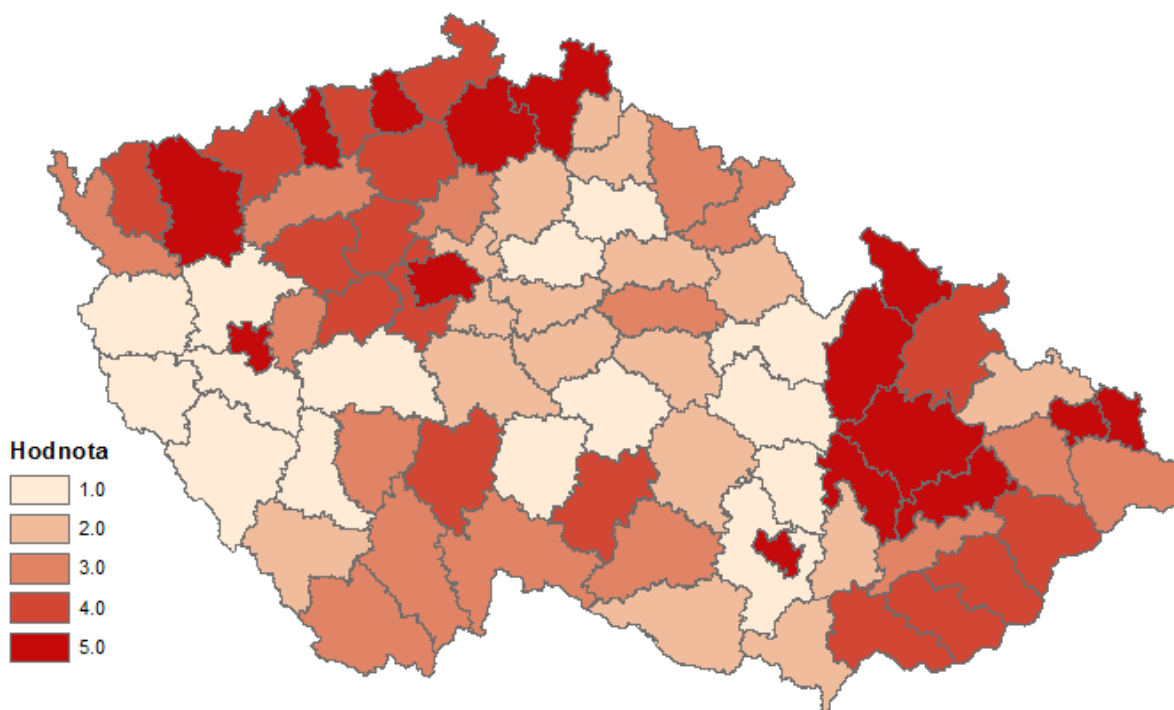
Okres (Průměr 658; Medián 348) / (Průměr 3; Medián 3)

Okres	Hodnota
Hlavní město Praha	5.0
Strakonice	1.0
České Budějovice	3.0
Český Krumlov	3.0
Jindřichův Hradec	3.0
Písek	3.0
Tábor	4.0
Prachatice	2.0
Blansko	1.0
Brno-město	5.0
Břeclav	2.0
Vyškov	2.0
Brno-venkov	1.0
Hodonín	4.0
Znojmo	2.0
Cheb	3.0
Karlovy Vary	5.0
Sokolov	4.0
Žďár nad Sázavou	2.0

Havlíčkův Brod	1.0
Pelhřimov	1.0
Jihlava	4.0
Třebíč	3.0
Náchod	3.0
Rychnov nad Kněžnou	2.0
Trutnov	3.0
Jičín	1.0
Hradec Králové	2.0
Česká Lípa	5.0
Liberec	5.0
Jablonec nad Nisou	2.0
Semily	2.0
Nový Jičín	3.0
Karviná	5.0
Bruntál	4.0
Frydek-Místek	3.0
Opava	2.0
Ostrava-město	5.0
Přerov	5.0
Jeseník	5.0
Prostějov	5.0
Olomouc	5.0
Šumperk	5.0
Ústí nad Orlicí	1.0
Chrudim	2.0
Svitavy	1.0
Pardubice	3.0
Plzeň-jih	1.0
Domažlice	1.0
Klatovy	1.0
Plzeň-sever	1.0
Plzeň-město	5.0
Rokycany	3.0
Tachov	1.0
Beroun	4.0
Praha-východ	2.0
Kutná Hora	2.0
Praha-západ	4.0
Kolín	2.0
Příbram	1.0
Kladno	4.0
Mělník	3.0
Nymburk	1.0
Mladá Boleslav	2.0

Rakovník	4.0
Benešov	2.0
Teplice	4.0
Děčín	4.0
Chomutov	4.0
Litoměřice	4.0
Most	5.0
Louny	3.0
Ústí nad Labem	5.0
Kroměříž	3.0
Zlín	4.0
Vsetín	4.0
Uherské Hradiště	4.0

Mapa 76 – Dávky pomoci v HN: mimořádná okamžitá pomoc podle okresů



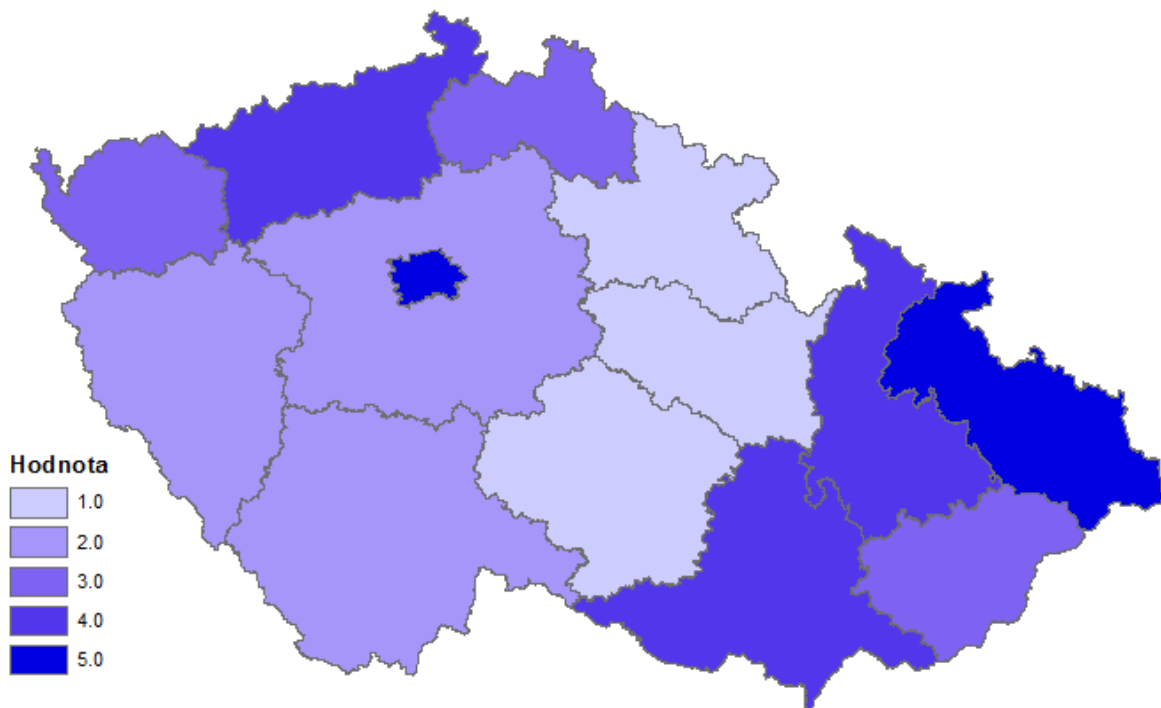
Výsledky za kraje:

Kraj (Průměr 946,6; Medián 487,2) / (Průměr 2,9; Medián 3)

Kraj	Hodnota
Hlavní město Praha	5.0
Jihočeský kraj	2.0
Jihomoravský kraj	4.0

Karlovarský kraj	3.0
Kraj Vysočina	1.0
Královéhradecký kraj	1.0
Liberecký kraj	3.0
Moravskoslezský kraj	5.0
Olomoucký kraj	4.0
Pardubický kraj	1.0
Plzeňský kraj	2.0
Středočeský kraj	2.0
Ústecký kraj	4.0
Zlínský kraj	3.0

Mapa 77 – Dávky pomoci v HN: mimořádná okamžitá pomoc podle krajů



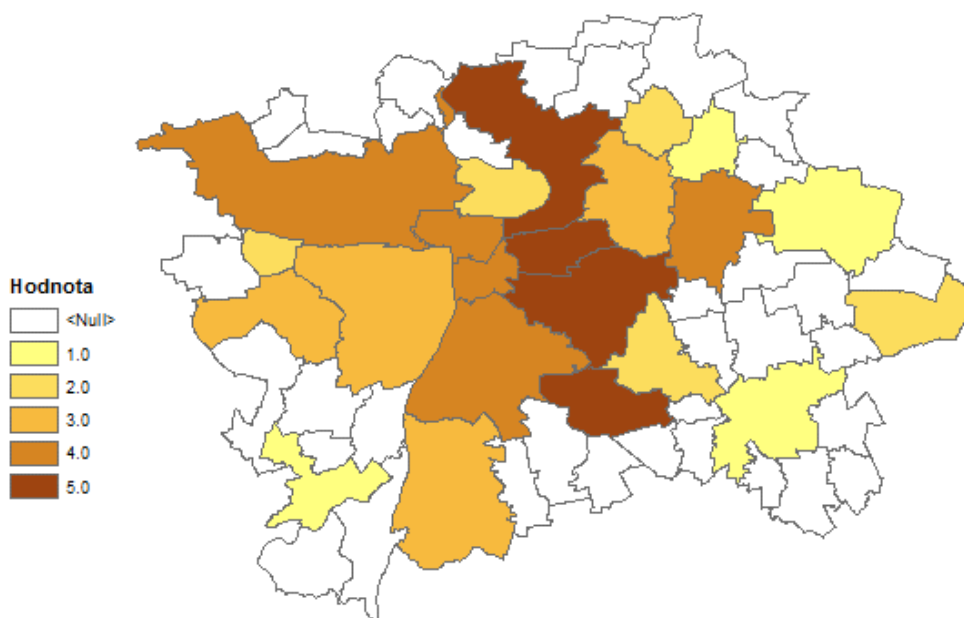
Výsledky za městské části:

Městské části - Praha (Průměr 245,9; Medián 261) / (Průměr 3; Medián 3)

Městská část	Hodnota
Praha 1	4.0
Praha 2	4.0
Praha 3	5.0

Praha 4	4.0
Praha 5	3.0
Praha 6	4.0
Praha 7	2.0
Praha 8	5.0
Praha 9	3.0
Praha 10	5.0
Praha 11	5.0
Praha 12	3.0
Praha 13	3.0
Praha 14	4.0
Praha 15	2.0
Praha 16	1.0
Praha 17	2.0
Praha 18	2.0
Praha 19	1.0
Praha 20	1.0
Praha 21	2.0
Praha 22	1.0

Mapa 78 – Dávky pomoci v HN: mimořádná okamžitá pomoc podle MČ Praha



III.23. Průměrný počet příjemců příspěvku na péči za rok 2008 - 2011 (I23)

Charakteristika:

Indikátor vyjadřuje průměrný počet příjemců příspěvku na péči a to v rozsahu let 2008 – 2011.

Zdroj:

MPSV, 2013

Výsledky za ORP:

ORP (Průměr 17977,1; Medián 11772) / (Průměr 3; Medián 3)

ORP	Hodnota
Hlavní město Praha	5.0
Blatná	1.0
Vodňany	1.0
Strakonice	4.0
České Budějovice	5.0
Trhové Sviny	2.0
Týn nad Vltavou	1.0
Český Krumlov	3.0
Kaplice	1.0
Dačice	2.0
Jindřichův Hradec	4.0
Třeboň	2.0
Milevsko	2.0
Písek	4.0
Soběslav	2.0
Tábor	5.0
Prachatice	4.0
Vimperk	2.0
Blansko	4.0
Boskovice	4.0
Brno	5.0
Břeclav	4.0
Hustopeče	3.0
Mikulov	2.0
Bučovice	1.0
Slavkov u Brna	1.0
Vyškov	4.0
Ivančice	3.0
Kuřim	1.0
Pohořelice	1.0
Rosice	3.0

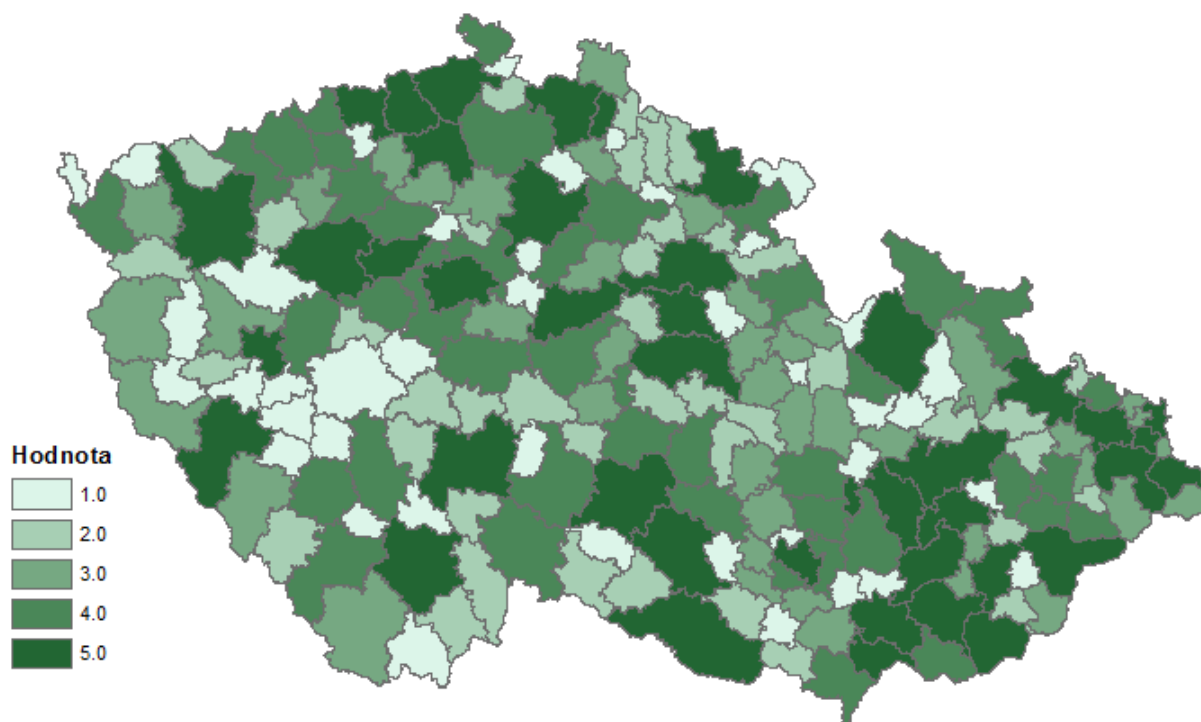
Šlapanice	4.0
Tišnov	3.0
Židlochovice	3.0
Kyjov	5.0
Hodonín	5.0
Veselí nad Moravou	4.0
Moravský Krumlov	2.0
Znojmo	5.0
Aš	1.0
Cheb	4.0
Mariánské Lázně	2.0
Karlovy Vary	5.0
Ostrov	2.0
Kraslice	1.0
Sokolov	3.0
Bystřice nad Pernštejnem	3.0
Nové Město na Moravě	2.0
Velké Meziříčí	4.0
Žďár nad Sázavou	4.0
Havlíčkův Brod	4.0
Chotěboř	2.0
Světlá nad Sázavou	3.0
Humpolec	2.0
Pacov	1.0
Pelhřimov	4.0
Jihlava	5.0
Telč	1.0
Moravské Budějovice	2.0
Náměšť nad Oslavou	1.0
Třebíč	5.0
Broumov	1.0
Jaroměř	2.0
Náchod	4.0
Nové Město nad Metují	1.0
Dobruška	2.0
Kostelec nad Orlicí	3.0
Rychnov nad Kněžnou	4.0
Dvůr Králové nad Labem	3.0
Trutnov	5.0
Vrchlabí	2.0
Hořice	2.0
Jičín	4.0
Nová Paka	1.0
Hradec Králové	5.0
Nový Bydžov	2.0

Česká Lípa	4.0
Nový Bor	2.0
Frydlant	3.0
Liberec	5.0
Jablonec nad Nisou	5.0
Tanvald	2.0
Železný Brod	1.0
Jilemnice	2.0
Turnov	3.0
Semily	2.0
Bílovec	3.0
Frenštát pod Radhoštěm	2.0
Kopřivnice	3.0
Nový Jičín	4.0
Odry	2.0
Bohumín	3.0
Český Těšín	3.0
Havířov	5.0
Karviná	5.0
Orlová	3.0
Bruntál	3.0
Krnov	4.0
Rýmařov	1.0
Frydek-Místek	5.0
Frydlant nad Ostravicí	3.0
Jablunkov	3.0
Třinec	5.0
Hlučín	4.0
Kravaře	2.0
Opava	5.0
Vítkov	2.0
Ostrava	5.0
Hranice	4.0
Lipník nad Bečvou	1.0
Přerov	5.0
Jeseník	4.0
Konice	1.0
Prostějov	5.0
Litovel	3.0
Olomouc	5.0
Šternberk	2.0
Uničov	1.0
Mohelnice	1.0
Šumperk	5.0
Zábřeh	4.0

Česká Třebová	1.0
Králíky	1.0
Lanškroun	2.0
Ústí nad Orlicí	3.0
Vysoké Mýto	3.0
Žamberk	3.0
Hlinsko	2.0
Chrudim	5.0
Litomyšl	3.0
Moravská Třebová	3.0
Polička	2.0
Svitavy	3.0
Pardubice	5.0
Holice	1.0
Přelouč	2.0
Blovice	1.0
Nepomuk	1.0
Stod	2.0
Přeštice	1.0
Domažlice	3.0
Horšovský Týn	1.0
Horažďovice	1.0
Klatovy	5.0
Sušice	3.0
Kralovice	1.0
Nýřany	3.0
Plzeň	5.0
Rokycany	4.0
Stříbro	1.0
Tachov	3.0
Beroun	4.0
Hořovice	2.0
Brandýs nad Labem-Stará Boleslav	4.0
Říčany	3.0
Čáslav	3.0
Kutná Hora	4.0
Černošice	4.0
Kolín	5.0
Český Brod	1.0
Dobříš	1.0
Příbram	1.0
Sedlčany	2.0
Kladno	5.0
Slaný	4.0
Kralupy nad Vltavou	1.0

Mělník	3.0
Neratovice	2.0
Lysá nad Labem	1.0
Nymburk	4.0
Poděbrady	3.0
Mladá Boleslav	5.0
Mnichovo Hradiště	1.0
Rakovník	5.0
Vlašim	2.0
Benešov	4.0
Votice	2.0
Bílina	1.0
Teplice	5.0
Děčín	5.0
Rumburk	4.0
Varnsdorf	1.0
Chomutov	4.0
Kadaň	4.0
Litoměřice	5.0
Lovosice	3.0
Roudnice nad Labem	3.0
Litvínov	4.0
Most	4.0
Louny	4.0
Podbořany	2.0
Žatec	3.0
Ústí nad Labem	5.0
Bystřice pod Hostýnem	2.0
Holešov	3.0
Kroměříž	5.0
Luhačovice	2.0
Otrokovice	3.0
Valašské Klobouky	3.0
Vízovice	1.0
Zlín	5.0
Rožnov pod Radhoštěm	4.0
Valašské Meziříčí	4.0
Vsetín	5.0
Uherské Hradiště	5.0
Uherský Brod	5.0

Mapa 79 – Příjemci příspěvku na péči podle ORP



Výsledky za okresy:

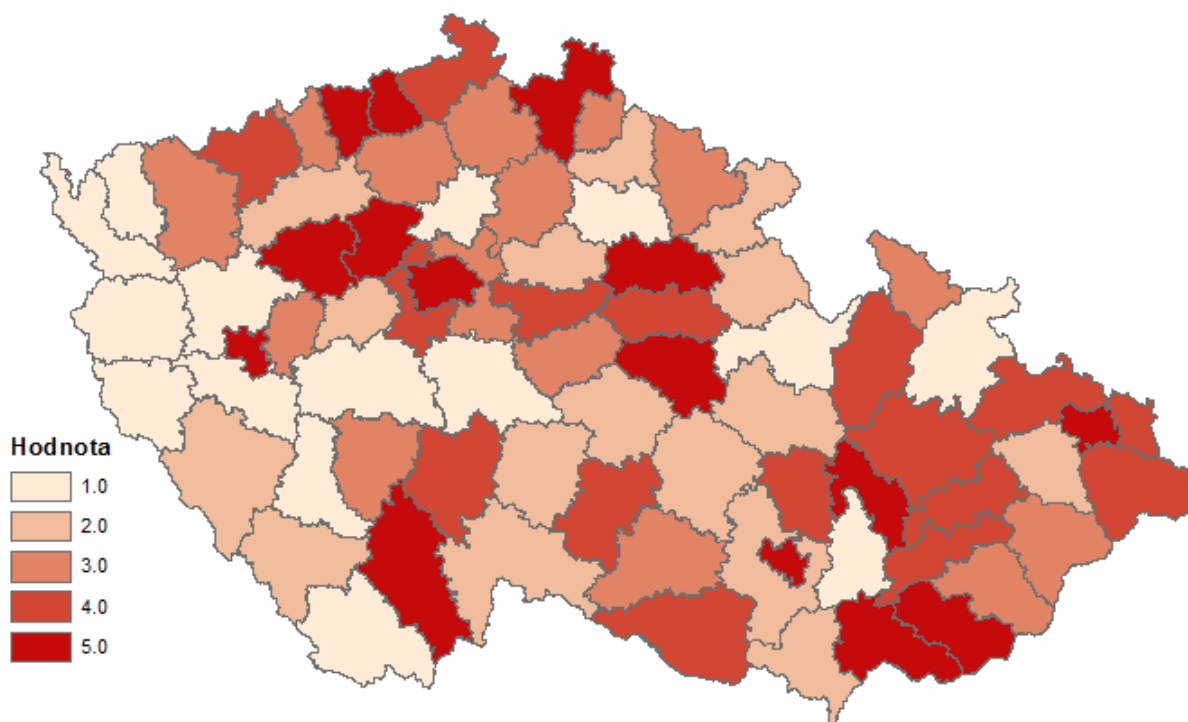
Okres (Průměr 23457,6; Medián 15636) / (Průměr 3; Medián 3)

Okres	Hodnota
Hlavní město Praha	5.0
Strakonice	1.0
České Budějovice	5.0
Český Krumlov	1.0
Jindřichův Hradec	2.0
Písek	3.0
Tábor	4.0
Prachatice	2.0
Blansko	4.0
Brno-město	5.0
Břeclav	2.0
Vyškov	1.0
Brno-venkov	2.0
Hodonín	5.0
Znojmo	4.0
Cheb	1.0
Karlovy Vary	3.0
Sokolov	1.0

Žďár nad Sázavou	2.0
Havlíčkův Brod	2.0
Pelhřimov	2.0
Jihlava	4.0
Třebíč	3.0
Náchod	2.0
Rychnov nad Kněžnou	2.0
Trutnov	3.0
Jičín	1.0
Hradec Králové	5.0
Česká Lípa	3.0
Liberec	5.0
Jablonec nad Nisou	3.0
Semily	2.0
Nový Jičín	2.0
Karviná	4.0
Bruntál	1.0
Frydek-Místek	4.0
Opava	4.0
Ostrava-město	5.0
Přerov	4.0
Jeseník	3.0
Prostějov	5.0
Olomouc	4.0
Šumperk	4.0
Ústí nad Orlicí	1.0
Chrudim	5.0
Svitavy	2.0
Pardubice	4.0
Plzeň-jih	1.0
Domažlice	1.0
Klatovy	2.0
Plzeň-sever	1.0
Plzeň-město	5.0
Rokycany	3.0
Tachov	1.0
Beroun	2.0
Praha-východ	3.0
Kutná Hora	3.0
Praha-západ	4.0
Kolín	4.0
Příbram	1.0
Kladno	5.0
Mělník	1.0
Nymburk	2.0

Mladá Boleslav	3.0
Rakovník	5.0
Benešov	1.0
Teplice	5.0
Děčín	4.0
Chomutov	4.0
Litoměřice	3.0
Most	3.0
Louny	2.0
Ústí nad Labem	5.0
Kroměříž	4.0
Zlín	3.0
Vsetín	3.0
Uherské Hradiště	5.0

Mapa 80 – Příjemci příspěvku na péči podle okresů



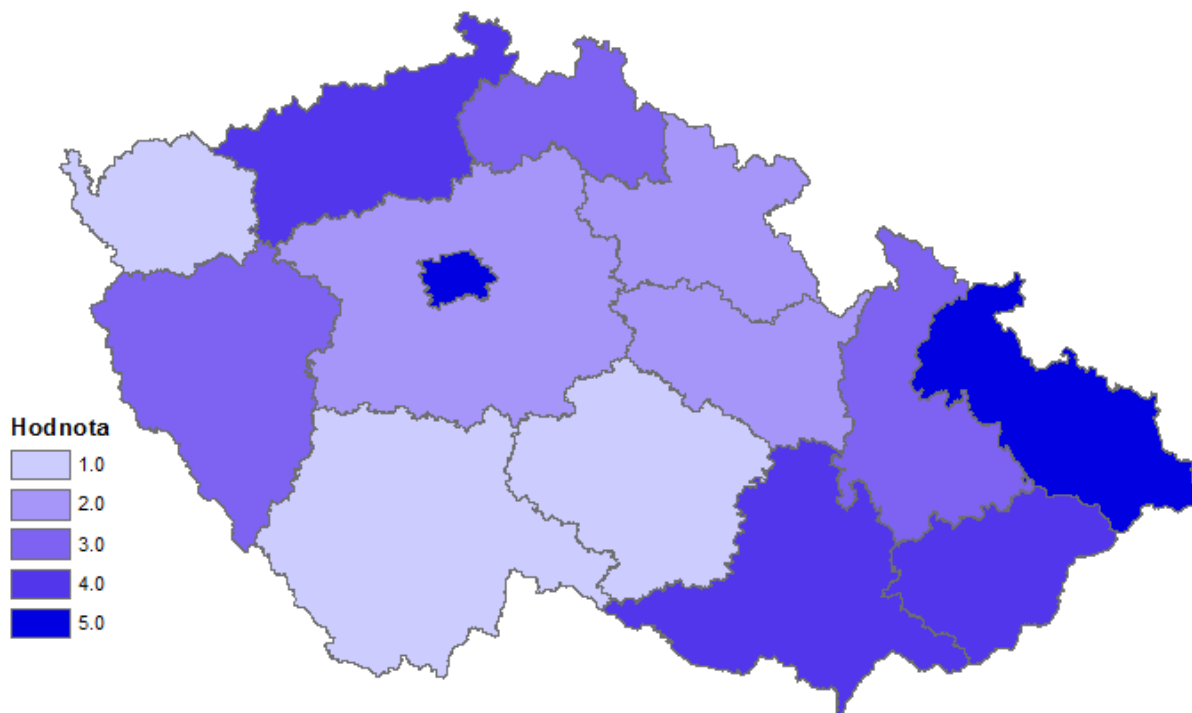
Výsledky za kraje:

Kraj (Průměr 39937,8; Medián 16908,4) / (Průměr 2,9; Medián 3)

Kraj	Hodnota
Hlavní město Praha	5.0
Jihočeský kraj	1.0
Jihomoravský kraj	4.0

Karlovarský kraj	1.0
Kraj Vysočina	1.0
Královéhradecký kraj	2.0
Liberecký kraj	3.0
Moravskoslezský kraj	5.0
Olomoucký kraj	3.0
Pardubický kraj	2.0
Plzeňský kraj	3.0
Středočeský kraj	2.0
Ústecký kraj	4.0
Zlínský kraj	4.0

Mapa 81 – Příjemci příspěvku na péči podle krajů



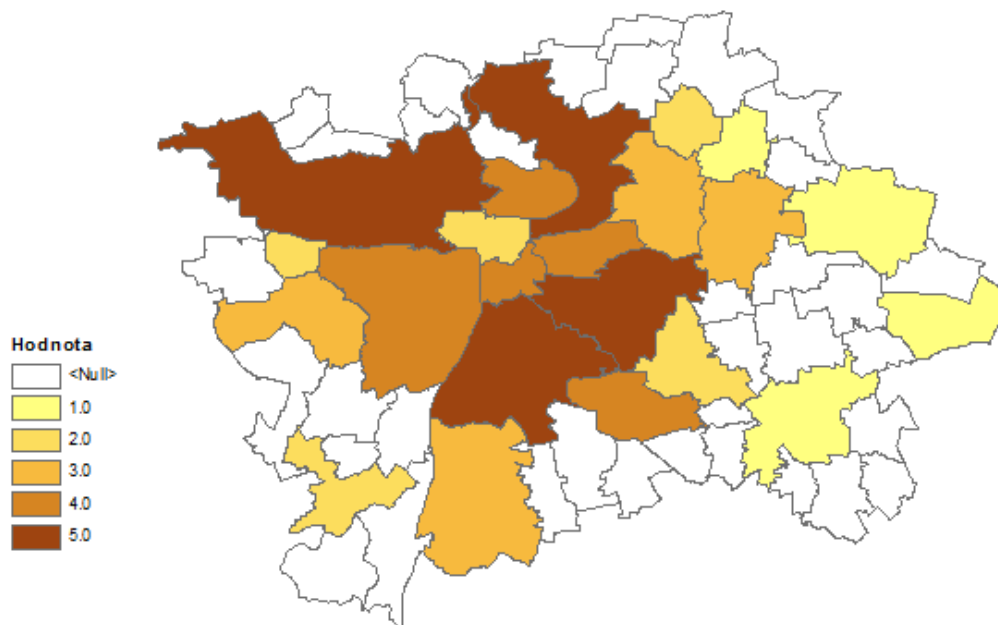
Výsledky za městské části:

Městské části - Praha (Průměr 13937,6; Medián 10153,5) / (Průměr 3; Medián 3)

Městská část	Hodnota
Praha 1	2.0
Praha 2	4.0
Praha 3	4.0
Praha 4	5.0
Praha 5	4.0

Praha 6	5.0
Praha 7	4.0
Praha 8	5.0
Praha 9	3.0
Praha 10	5.0
Praha 11	4.0
Praha 12	3.0
Praha 13	3.0
Praha 14	3.0
Praha 15	2.0
Praha 16	2.0
Praha 17	2.0
Praha 18	2.0
Praha 19	1.0
Praha 20	1.0
Praha 21	1.0
Praha 22	1.0

Mapa 82 – Příjemci příspěvku na péči podle MČ Praha



III.24. Průměrný počet příjemců příspěvku na bydlení za rok 2008 - 2011 (124)

Charakteristika:

Indikátor vyjadřuje průměrný počet příjemců příspěvku na bydlení a to v rozsahu let 2008 – 2011.

Zdroj:

MPSV, 2013

Výsledky za ORP:

ORP (Průměr 6583,5; Medián 3129) / (Průměr 3; Medián 3)

ORP	Hodnota
Hlavní město Praha	5.0
Blatná	1.0
Vodňany	1.0
Strakonice	4.0
České Budějovice	5.0
Trhové Sviny	1.0
Týn nad Vltavou	1.0
Český Krumlov	4.0
Kaplice	2.0
Dačice	2.0
Jindřichův Hradec	4.0
Třeboň	2.0
Milevsko	2.0
Písek	4.0
Soběslav	2.0
Tábor	5.0
Prachatice	4.0
Vimperk	2.0
Blansko	4.0
Boskovice	4.0
Brno	5.0
Břeclav	4.0
Hustopeče	2.0
Mikulov	2.0
Bučovice	2.0
Slavkov u Brna	2.0
Vyškov	4.0
Ivančice	3.0
Kuřim	1.0
Pohořelice	1.0
Rosice	2.0

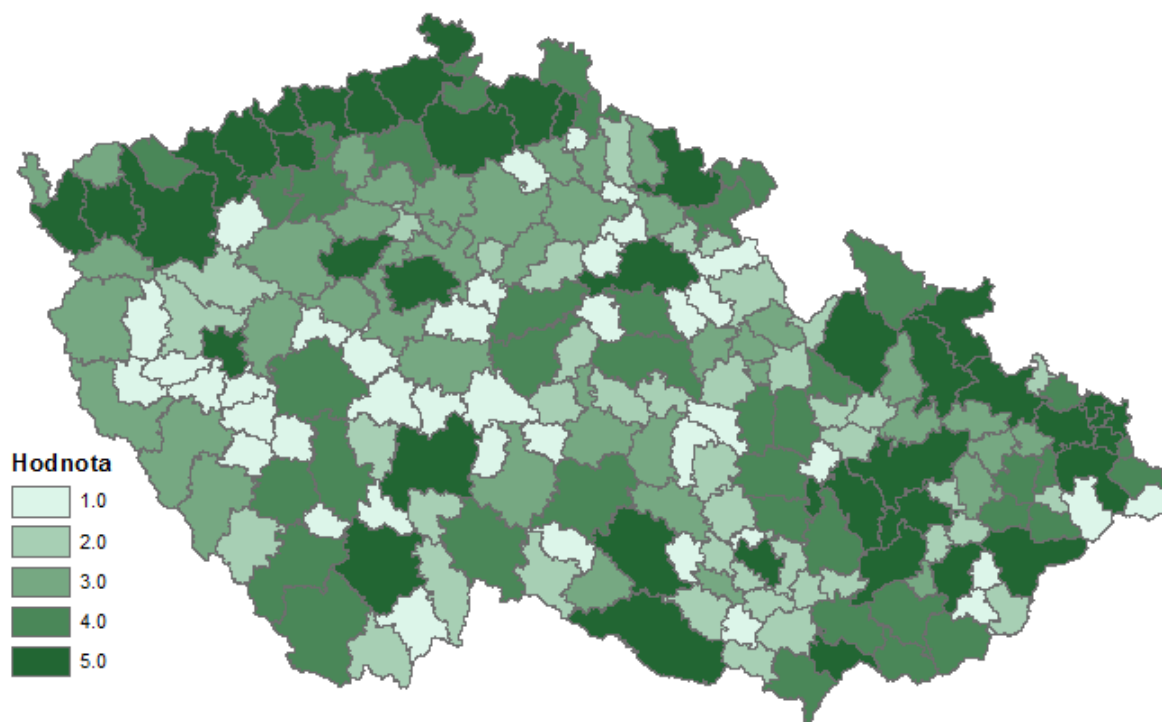
Šlapanice	2.0
Tišnov	2.0
Židlochovice	2.0
Kyjov	4.0
Hodonín	5.0
Veselí nad Moravou	4.0
Moravský Krumlov	2.0
Znojmo	5.0
Aš	3.0
Cheb	5.0
Mariánské Lázně	3.0
Karlovy Vary	5.0
Ostrov	4.0
Kraslice	3.0
Sokolov	5.0
Bystřice nad Pernštejnem	2.0
Nové Město na Moravě	1.0
Velké Meziříčí	3.0
Žďár nad Sázavou	3.0
Havlíčkův Brod	3.0
Chotěboř	2.0
Světlá nad Sázavou	2.0
Humpolec	1.0
Pacov	1.0
Pelhřimov	3.0
Jihlava	4.0
Telč	1.0
Moravské Budějovice	3.0
Náměšť nad Oslavou	1.0
Třebíč	5.0
Broumov	4.0
Jaroměř	2.0
Náchod	4.0
Nové Město nad Metují	2.0
Dobruška	1.0
Kostelec nad Orlicí	1.0
Rychnov nad Kněžnou	2.0
Dvůr Králové nad Labem	3.0
Trutnov	5.0
Vrchlabí	3.0
Hořice	1.0
Jičín	3.0
Nová Paka	1.0
Hradec Králové	5.0
Nový Bydžov	1.0

Česká Lípa	5.0
Nový Bor	4.0
Frydlant	4.0
Liberec	5.0
Jablonec nad Nisou	5.0
Tanvald	4.0
Železný Brod	1.0
Jilemnice	2.0
Turnov	3.0
Semily	3.0
Bílovec	3.0
Frenštát pod Radhoštěm	2.0
Kopřivnice	4.0
Nový Jičín	4.0
Odry	3.0
Bohumín	5.0
Český Těšín	4.0
Havířov	5.0
Karviná	5.0
Orlová	5.0
Bruntál	5.0
Krnov	5.0
Rýmařov	3.0
Frydek-Místek	5.0
Frydlant nad Ostravicí	1.0
Jablunkov	1.0
Třinec	4.0
Hlučín	4.0
Kravaře	2.0
Opava	5.0
Vítkov	3.0
Ostrava	5.0
Hranice	3.0
Lipník nad Bečvou	2.0
Přerov	5.0
Jeseník	4.0
Konice	1.0
Prostějov	5.0
Litovel	2.0
Olomouc	5.0
Šternberk	3.0
Uničov	2.0
Mohelnice	2.0
Šumperk	5.0
Zábřeh	4.0

Česká Třebová	3.0
Králíky	2.0
Lanškroun	2.0
Ústí nad Orlicí	3.0
Vysoké Mýto	3.0
Žamberk	3.0
Hlinsko	2.0
Chrudim	4.0
Litomyšl	2.0
Moravská Třebová	4.0
Polička	1.0
Svitavy	4.0
Pardubice	4.0
Holice	1.0
Přelouč	1.0
Blovice	1.0
Nepomuk	1.0
Stod	1.0
Přeštice	1.0
Domažlice	3.0
Horšovský Týn	1.0
Horažďovice	1.0
Klatovy	3.0
Sušice	3.0
Kralovice	2.0
Nýřany	2.0
Plzeň	5.0
Rokycany	3.0
Stříbro	1.0
Tachov	3.0
Beroun	3.0
Hořovice	1.0
Brandýs nad Labem-Stará Boleslav	3.0
Říčany	1.0
Čáslav	2.0
Kutná Hora	4.0
Černošice	3.0
Kolín	4.0
Český Brod	1.0
Dobříš	1.0
Příbram	4.0
Sedlčany	1.0
Kladno	5.0
Slaný	3.0
Kralupy nad Vltavou	2.0

Mělník	3.0
Neratovice	3.0
Lysá nad Labem	2.0
Nymburk	3.0
Poděbrady	2.0
Mladá Boleslav	3.0
Mnichovo Hradiště	1.0
Rakovník	3.0
Vlašim	1.0
Benešov	3.0
Votice	1.0
Bílina	4.0
Teplice	5.0
Děčín	5.0
Rumburk	5.0
Varnsdorf	4.0
Chomutov	5.0
Kadaň	5.0
Litoměřice	4.0
Lovosice	3.0
Roudnice nad Labem	3.0
Litvínov	5.0
Most	5.0
Louny	4.0
Podbořany	1.0
Žatec	4.0
Ústí nad Labem	5.0
Bystřice pod Hostýnem	2.0
Holešov	2.0
Kroměříž	5.0
Luhačovice	1.0
Otrokovice	3.0
Valašské Klobouky	2.0
Vízovice	1.0
Zlín	5.0
Rožnov pod Radhoštěm	4.0
Valašské Meziříčí	4.0
Vsetín	5.0
Uherské Hradiště	4.0
Uherský Brod	4.0

Mapa 83 – Příjemci příspěvku na bydlení podle ORP



Výsledky za okresy:

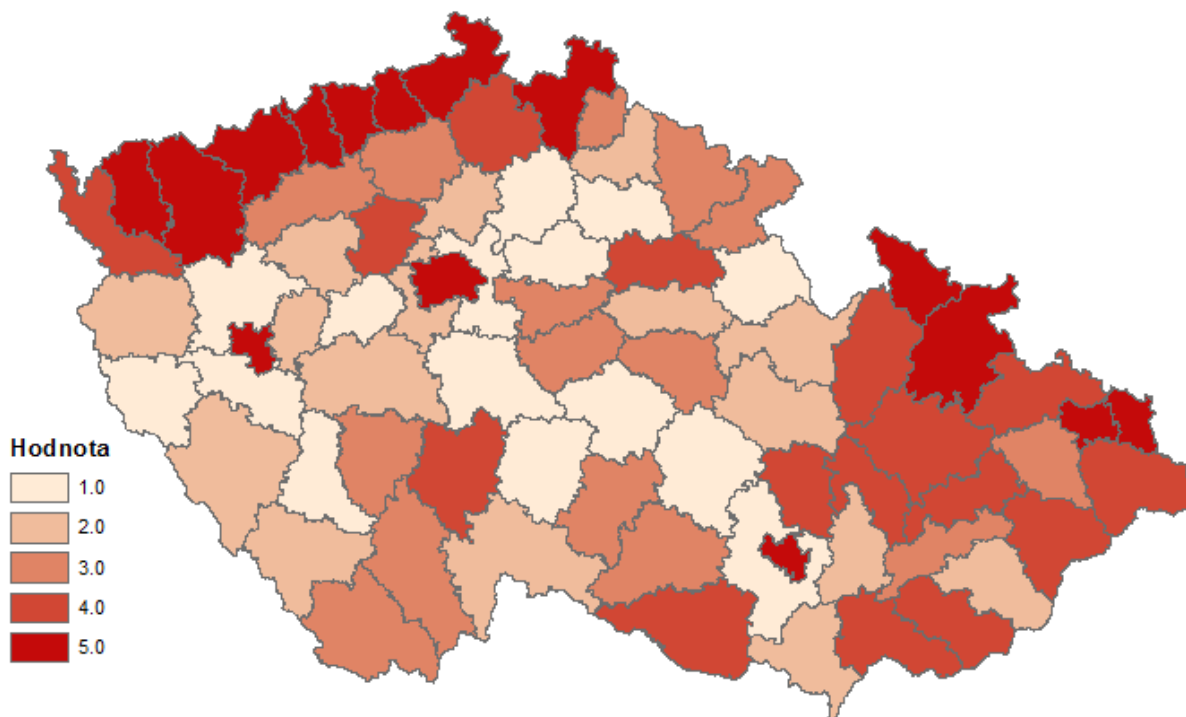
Okres (Průměr 9256,2; Medián 4552,5) / (Průměr 3; Medián 3)

Okres	Hodnota
Hlavní město Praha	5.0
Strakonice	1.0
České Budějovice	3.0
Český Krumlov	3.0
Jindřichův Hradec	2.0
Písek	3.0
Tábor	4.0
Prachatice	2.0
Blansko	4.0
Brno-město	5.0
Břeclav	2.0
Vyškov	2.0
Brno-venkov	1.0
Hodonín	4.0
Znojmo	4.0
Cheb	4.0
Karlovy Vary	5.0
Sokolov	5.0
Žďár nad Sázavou	1.0

Havlíčkův Brod	1.0
Pelhřimov	1.0
Jihlava	3.0
Třebíč	3.0
Náchod	3.0
Rychnov nad Kněžnou	1.0
Trutnov	3.0
Jičín	1.0
Hradec Králové	4.0
Česká Lípa	4.0
Liberec	5.0
Jablonec nad Nisou	3.0
Semily	2.0
Nový Jičín	3.0
Karviná	5.0
Bruntál	5.0
Frydek-Místek	4.0
Opava	4.0
Ostrava-město	5.0
Přerov	4.0
Jeseník	5.0
Prostějov	4.0
Olomouc	4.0
Šumperk	4.0
Ústí nad Orlicí	2.0
Chrudim	3.0
Svitavy	2.0
Pardubice	2.0
Plzeň-jih	1.0
Domažlice	1.0
Klatovy	2.0
Plzeň-sever	1.0
Plzeň-město	5.0
Rokycany	2.0
Tachov	2.0
Beroun	1.0
Praha-východ	1.0
Kutná Hora	3.0
Praha-západ	2.0
Kolín	3.0
Příbram	2.0
Kladno	4.0
Mělník	2.0
Nymburk	1.0
Mladá Boleslav	1.0

Rakovník	2.0
Benešov	1.0
Teplice	5.0
Děčín	5.0
Chomutov	5.0
Litoměřice	3.0
Most	5.0
Louny	3.0
Ústí nad Labem	5.0
Kroměříž	3.0
Zlín	2.0
Vsetín	4.0
Uherské Hradiště	4.0

Mapa 84 – Příjemci příspěvku na bydlení podle okresů



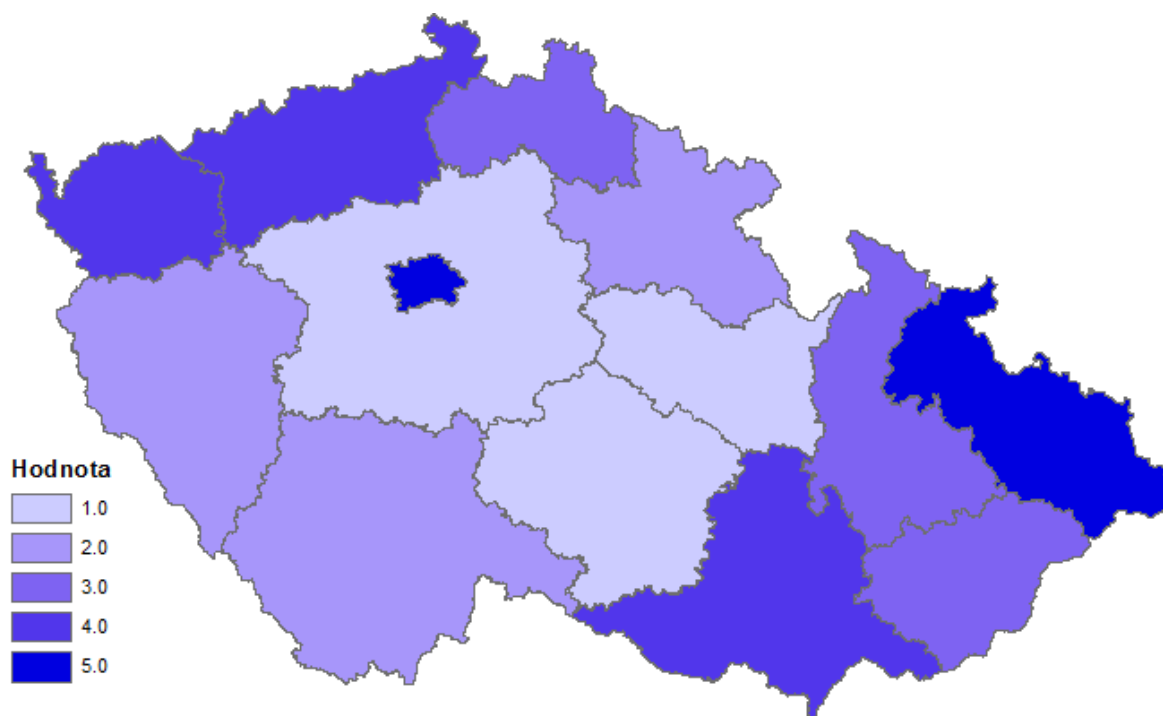
Výsledky za kraje:

Kraj (Průměr 16245,5; Medián 5896,3) / (Průměr 2,9; Medián 3)

Kraj	Hodnota
Hlavní město Praha	5.0
Jihočeský kraj	2.0
Jihomoravský kraj	4.0

Karlovarský kraj	4.0
Kraj Vysočina	1.0
Královéhradecký kraj	2.0
Liberecký kraj	3.0
Moravskoslezský kraj	5.0
Olomoucký kraj	3.0
Pardubický kraj	1.0
Plzeňský kraj	2.0
Středočeský kraj	1.0
Ústecký kraj	4.0
Zlínský kraj	3.0

Mapa 85 – Příjemci příspěvku na bydlení podle krajů



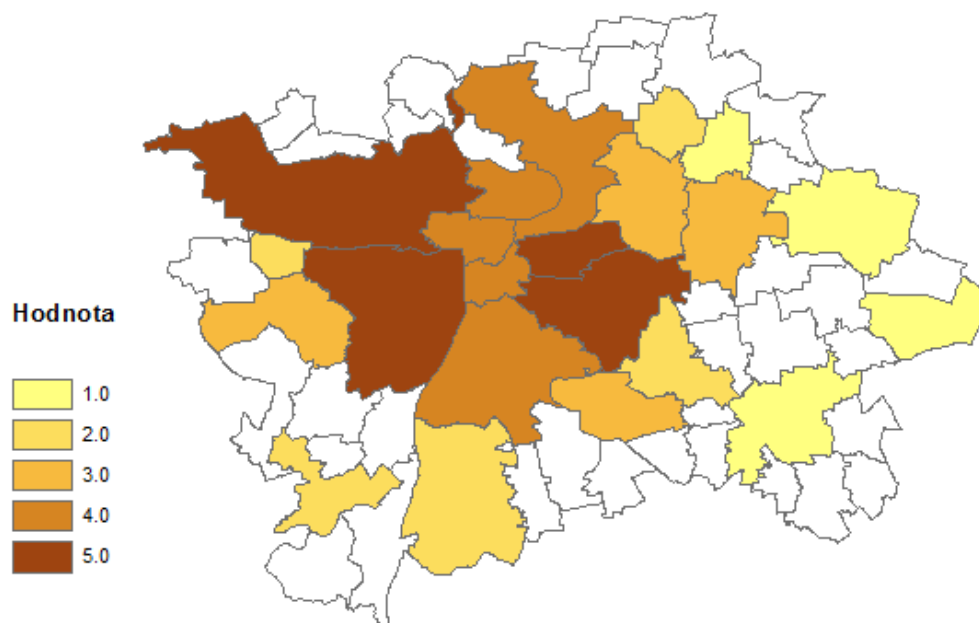
Výsledky za městské části:

Městské části - Praha (Průměr 4916; Medián 4048) / (Průměr 3; Medián 3)

Městská část	Hodnota
Praha 1	4.0
Praha 2	4.0
Praha 3	5.0
Praha 4	4.0
Praha 5	5.0

Praha 6	5.0
Praha 7	4.0
Praha 8	4.0
Praha 9	3.0
Praha 10	5.0
Praha 11	3.0
Praha 12	2.0
Praha 13	3.0
Praha 14	3.0
Praha 15	2.0
Praha 16	2.0
Praha 17	2.0
Praha 18	2.0
Praha 19	1.0
Praha 20	1.0
Praha 21	1.0
Praha 22	1.0

Mapa 86 – Příjemci příspěvku na bydlení podle MČ Praha



III.25. Průměrný počet příjemců přídatku na dítě (SSP) za rok 2008 – 2011 (I25)

Charakteristika:

Indikátor vyjadřuje průměrný počet příjemců přídatku na dítě a to v rozsahu let 2008 – 2011.

Zdroj:

MPSV, 2013

Výsledky za ORP:

ORP (Průměr 35418,1; Medián 23589) / (Průměr 3; Medián 3)

ORP	Hodnota
Hlavní město Praha	5.0
Blatná	1.0
Vodňany	1.0
Strakonice	4.0
České Budějovice	5.0
Trhové Sviny	1.0
Týn nad Vltavou	1.0
Český Krumlov	4.0
Kaplice	2.0
Dačice	2.0
Jindřichův Hradec	4.0
Třeboň	2.0
Milevsko	2.0
Písek	4.0
Soběslav	2.0
Tábor	5.0
Prachatice	3.0
Vimperk	2.0
Blansko	4.0
Boskovice	4.0
Brno	5.0
Břeclav	4.0
Hustopeče	3.0
Mikulov	2.0
Bučovice	1.0
Slavkov u Brna	2.0
Vyškov	4.0
Ivančice	2.0
Kuřim	1.0
Pohořelice	1.0
Rosice	2.0

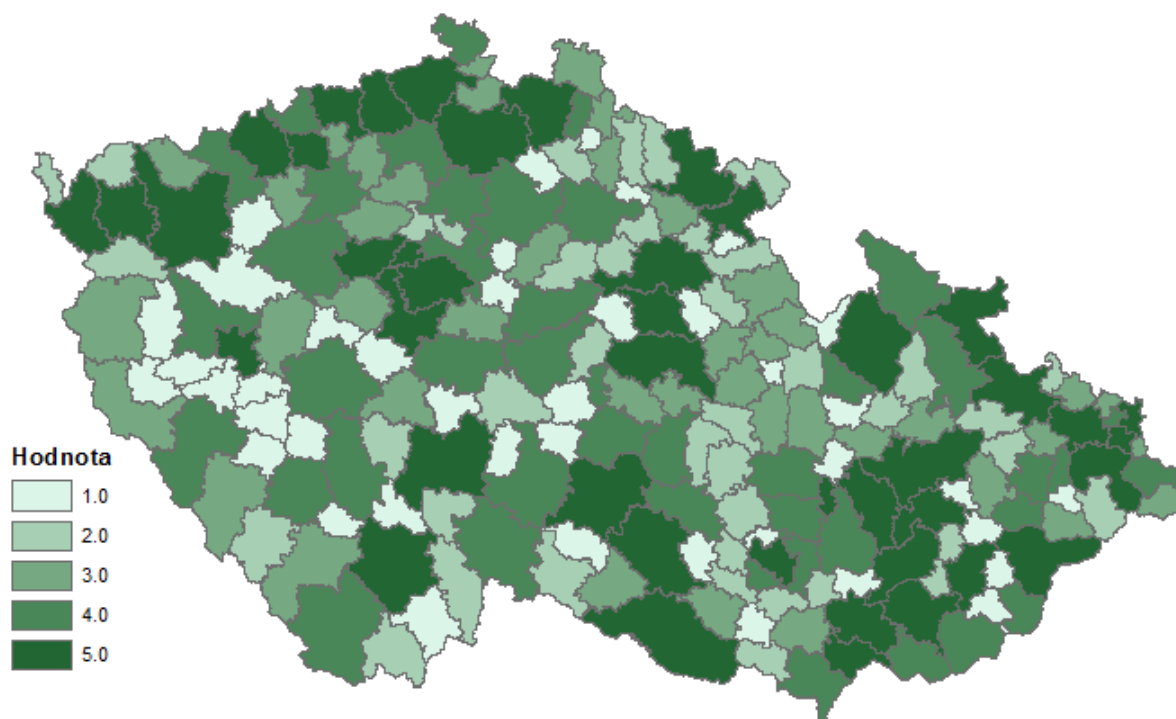
Šlapanice	4.0
Tišnov	2.0
Židlochovice	2.0
Kyjov	5.0
Hodonín	5.0
Veselí nad Moravou	4.0
Moravský Krumlov	3.0
Znojmo	5.0
Aš	2.0
Cheb	5.0
Mariánské Lázně	2.0
Karlovy Vary	5.0
Ostrov	3.0
Kraslice	2.0
Sokolov	5.0
Bystřice nad Pernštejnem	2.0
Nové Město na Moravě	2.0
Velké Meziříčí	4.0
Žďár nad Sázavou	4.0
Havlíčkův Brod	4.0
Chotěboř	3.0
Světlá nad Sázavou	1.0
Humpolec	1.0
Pacov	1.0
Pelhřimov	4.0
Jihlava	5.0
Telč	1.0
Moravské Budějovice	3.0
Náměšť nad Oslavou	1.0
Třebíč	5.0
Broumov	2.0
Jaroměř	2.0
Náchod	5.0
Nové Město nad Metují	1.0
Dobruška	2.0
Kostelec nad Orlicí	2.0
Rychnov nad Kněžnou	3.0
Dvůr Králové nad Labem	3.0
Trutnov	5.0
Vrchlabí	2.0
Hořice	2.0
Jičín	4.0
Nová Paka	1.0
Hradec Králové	5.0
Nový Bydžov	2.0

Česká Lípa	5.0
Nový Bor	3.0
Frydlant	3.0
Liberec	5.0
Jablonec nad Nisou	4.0
Tanvald	3.0
Železný Brod	1.0
Jilemnice	2.0
Turnov	2.0
Semily	3.0
Bílovec	3.0
Frenštát pod Radhoštěm	1.0
Kopřivnice	4.0
Nový Jičín	4.0
Odry	2.0
Bohumín	3.0
Český Těšín	3.0
Havířov	5.0
Karviná	5.0
Orlová	4.0
Bruntál	4.0
Krnov	5.0
Rýmařov	2.0
Frydek-Místek	5.0
Frydlant nad Ostravicí	2.0
Jablunkov	3.0
Třinec	4.0
Hlučín	3.0
Kravaře	2.0
Opava	5.0
Vítkov	2.0
Ostrava	5.0
Hranice	3.0
Lipník nad Bečvou	1.0
Přerov	5.0
Jeseník	4.0
Konice	1.0
Prostějov	5.0
Litovel	3.0
Olomouc	5.0
Šternberk	3.0
Uničov	2.0
Mohelnice	1.0
Šumperk	5.0
Zábřeh	4.0

Česká Třebová	1.0
Králíky	1.0
Lanškroun	2.0
Ústí nad Orlicí	3.0
Vysoké Mýto	3.0
Žamberk	3.0
Hlinsko	3.0
Chrudim	5.0
Litomyšl	3.0
Moravská Třebová	3.0
Polička	2.0
Svitavy	3.0
Pardubice	5.0
Holice	1.0
Přelouč	1.0
Blovice	1.0
Nepomuk	1.0
Stod	1.0
Přeštice	1.0
Domažlice	3.0
Horšovský Týn	1.0
Horažďovice	1.0
Klatovy	4.0
Sušice	3.0
Kralovice	1.0
Nýřany	4.0
Plzeň	5.0
Rokycany	3.0
Stříbro	1.0
Tachov	3.0
Beroun	3.0
Hořovice	1.0
Brandýs nad Labem-Stará Boleslav	4.0
Říčany	3.0
Čáslav	2.0
Kutná Hora	4.0
Černošice	5.0
Kolín	4.0
Český Brod	1.0
Dobříš	1.0
Příbram	4.0
Sedlčany	3.0
Kladno	5.0
Slaný	3.0
Kralupy nad Vltavou	2.0

Mělník	4.0
Neratovice	2.0
Lysá nad Labem	1.0
Nymburk	3.0
Poděbrady	2.0
Mladá Boleslav	4.0
Mnichovo Hradiště	1.0
Rakovník	4.0
Vlašim	2.0
Benešov	4.0
Votice	1.0
Bílina	3.0
Teplice	5.0
Děčín	5.0
Rumburk	4.0
Varnsdorf	3.0
Chomutov	5.0
Kadaň	4.0
Litoměřice	4.0
Lovosice	3.0
Roudnice nad Labem	3.0
Litvínov	4.0
Most	5.0
Louny	4.0
Podbořany	1.0
Žatec	3.0
Ústí nad Labem	5.0
Bystřice pod Hostýnem	1.0
Holešov	2.0
Kroměříž	5.0
Luhačovice	1.0
Otrokovice	2.0
Valašské Klobouky	4.0
Vizovice	1.0
Zlín	5.0
Rožnov pod Radhoštěm	3.0
Valašské Meziříčí	4.0
Vsetín	5.0
Uherské Hradiště	5.0
Uherský Brod	4.0

Mapa 87 – Příjemci příspěvku na dítě podle ORP



Výsledky za okresy:

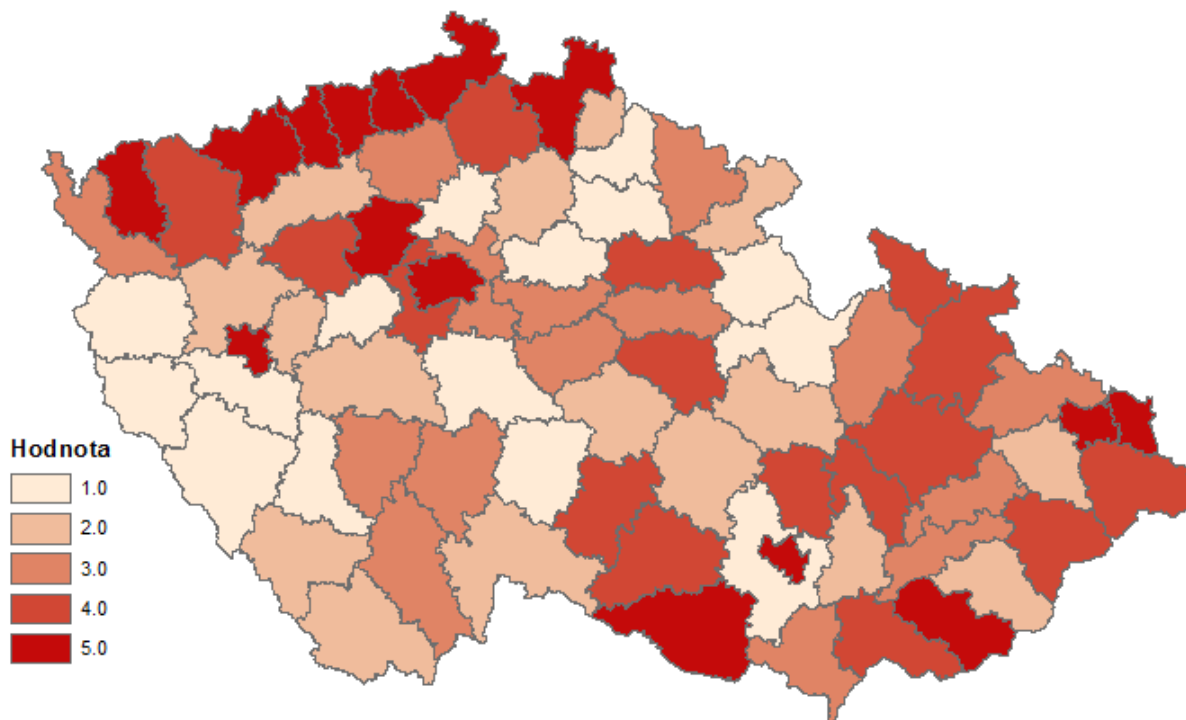
Okres (Průměr 44541,4; Medián 30016,5) / (Průměr 3; Medián 3)

Okres	Hodnota
Hlavní město Praha	5.0
Strakonice	1.0
České Budějovice	3.0
Český Krumlov	2.0
Jindřichův Hradec	2.0
Písek	3.0
Tábor	3.0
Prachatice	2.0
Blansko	4.0
Brno-město	5.0
Břeclav	3.0
Vyškov	2.0
Brno-venkov	1.0
Hodonín	4.0
Znojmo	5.0
Cheb	3.0
Karlovy Vary	4.0
Sokolov	5.0
Žďár nad Sázavou	2.0

Havlíčkův Brod	2.0
Pelhřimov	1.0
Jihlava	4.0
Třebíč	4.0
Náchod	2.0
Rychnov nad Kněžnou	1.0
Trutnov	3.0
Jičín	1.0
Hradec Králové	4.0
Česká Lípa	4.0
Liberec	5.0
Jablonec nad Nisou	2.0
Semily	1.0
Nový Jičín	2.0
Karviná	5.0
Bruntál	4.0
Frydek-Místek	4.0
Opava	3.0
Ostrava-město	5.0
Přerov	3.0
Jeseník	4.0
Prostějov	4.0
Olomouc	4.0
Šumperk	3.0
Ústí nad Orlicí	1.0
Chrudim	4.0
Svitavy	2.0
Pardubice	3.0
Plzeň-jih	1.0
Domažlice	1.0
Klatovy	1.0
Plzeň-sever	2.0
Plzeň-město	5.0
Rokycany	2.0
Tachov	1.0
Beroun	1.0
Praha-východ	3.0
Kutná Hora	3.0
Praha-západ	4.0
Kolín	3.0
Příbram	2.0
Kladno	5.0
Mělník	1.0
Nymburk	1.0
Mladá Boleslav	2.0

Rakovník	4.0
Benešov	1.0
Teplice	5.0
Děčín	5.0
Chomutov	5.0
Litoměřice	3.0
Most	5.0
Louny	2.0
Ústí nad Labem	5.0
Kroměříž	3.0
Zlín	2.0
Vsetín	4.0
Uherské Hradiště	5.0

Mapa 88 – Příjemci příspěvku na dítě podle okresů



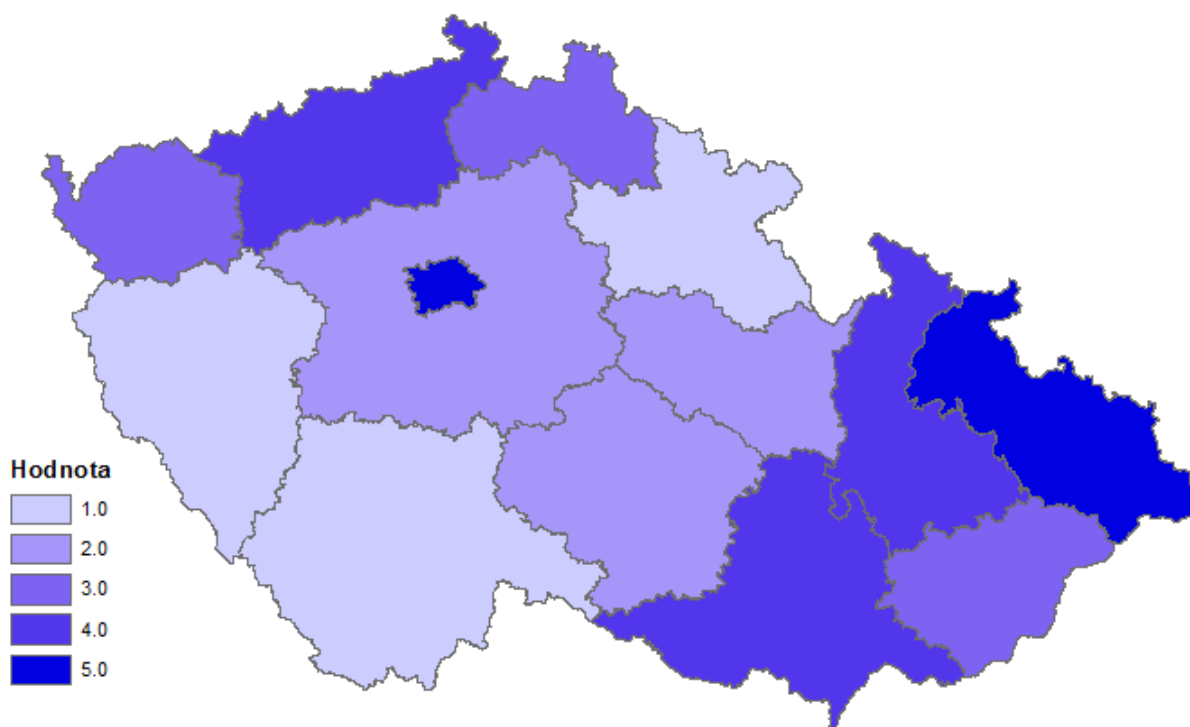
Výsledky za kraje:

Kraj (Průměr 65124,9; Medián 35984,6) / (Průměr 2,9; Medián 3)

Kraj	Hodnota
Hlavní město Praha	5.0
Jihočeský kraj	1.0
Jihomoravský kraj	4.0

Karlovarský kraj	3.0
Kraj Vysočina	2.0
Královéhradecký kraj	1.0
Liberecký kraj	3.0
Moravskoslezský kraj	5.0
Olomoucký kraj	4.0
Pardubický kraj	2.0
Plzeňský kraj	1.0
Středočeský kraj	2.0
Ústecký kraj	4.0
Zlínský kraj	3.0

Mapa 89 – Příjemci příspěvku na dítě podle krajů



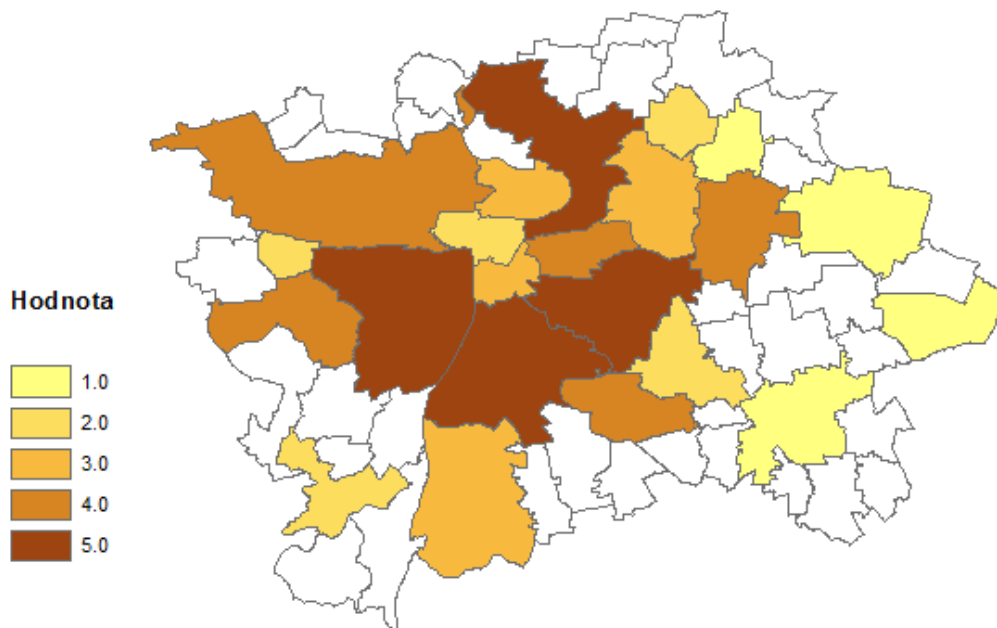
Výsledky za městské části:

Městské části – Praha: průměrné údaje jsou za roky 2008 – 2010 (Průměr 19580,7; Medián 16566) / (Průměr 3; Medián 3)

Městská část	Hodnota
Praha 1	2.0
Praha 2	3.0
Praha 3	4.0
Praha 4	5.0
Praha 5	5.0
Praha 6	4.0

Praha 7	3.0
Praha 8	5.0
Praha 9	3.0
Praha 10	5.0
Praha 11	4.0
Praha 12	3.0
Praha 13	4.0
Praha 14	4.0
Praha 15	2.0
Praha 16	2.0
Praha 17	2.0
Praha 18	2.0
Praha 19	1.0
Praha 20	1.0
Praha 21	1.0
Praha 22	1.0

Mapa 90 – Příjemci příspěvku na dítě podle MČ Praha



III.26. Průměrný počet příjemců rodičovského příspěvku (SSP) za rok 2008 – 2011 (126)

Charakteristika:

Indikátor vyjadřuje průměrný počet příjemců rodičovského příspěvku a to v rozsahu let 2008 – 2011.

Zdroj:

MPSV, 2013

Výsledky za ORP:

ORP (Průměr 20097; Medián 12051) / (Průměr 3; Medián 3)

ORP	Hodnota
Hlavní město Praha	5.0
Blatná	1.0
Vodňany	1.0
Strakonice	4.0
České Budějovice	5.0
Trhové Sviny	1.0
Týn nad Vltavou	1.0
Český Krumlov	4.0
Kaplice	2.0
Dačice	1.0
Jindřichův Hradec	4.0
Třeboň	2.0
Milevsko	1.0
Písek	4.0
Soběslav	2.0
Tábor	5.0
Prachatice	3.0
Vimperk	1.0
Blansko	4.0
Boskovice	4.0
Brno	5.0
Břeclav	4.0
Hustopeče	3.0
Mikulov	1.0
Bučovice	1.0
Slavkov u Brna	2.0
Vyškov	4.0
Ivančice	2.0
Kuřim	3.0

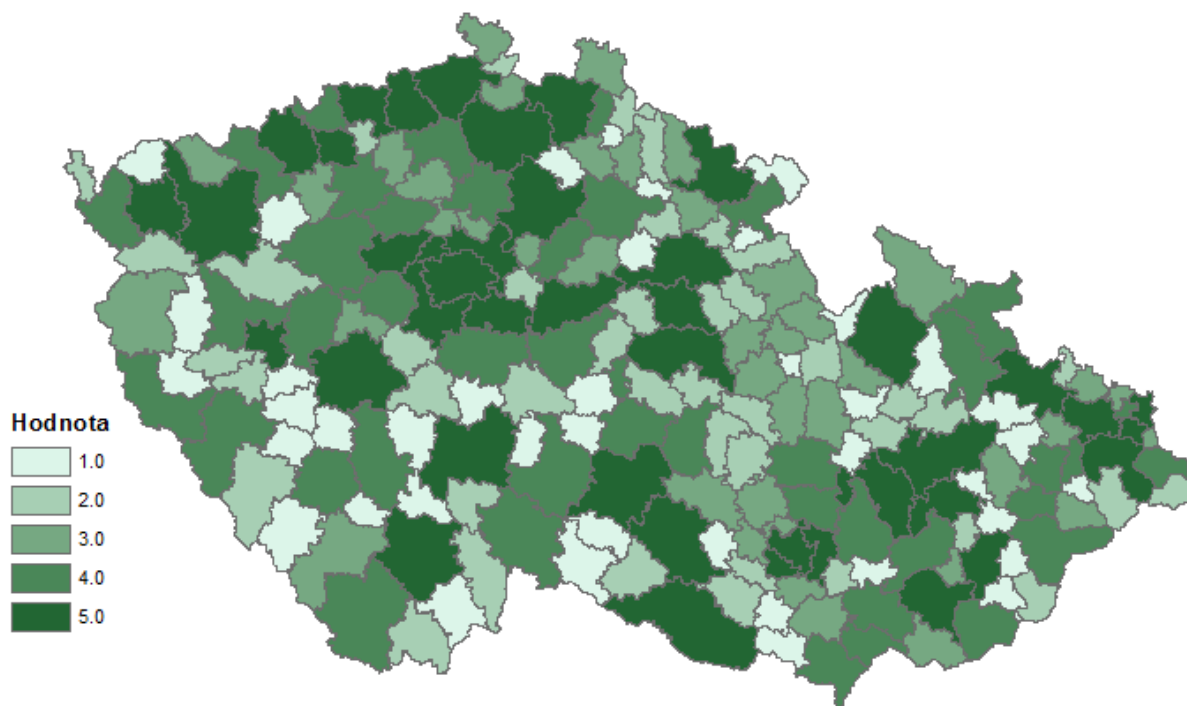
Pohořelice	1.0
Rosice	3.0
Šlapanice	5.0
Tišnov	3.0
Židlochovice	3.0
Kyjov	4.0
Hodonín	4.0
Veselí nad Moravou	3.0
Moravský Krumlov	2.0
Znojmo	5.0
Aš	2.0
Cheb	4.0
Mariánské Lázně	2.0
Karlovy Vary	5.0
Ostrov	3.0
Kraslice	1.0
Sokolov	5.0
Bystřice nad Pernštejnem	2.0
Nové Město na Moravě	2.0
Velké Meziříčí	3.0
Žďár nad Sázavou	4.0
Havlíčkův Brod	4.0
Chotěboř	2.0
Světlá nad Sázavou	1.0
Humpolec	1.0
Pacov	1.0
Pelhřimov	4.0
Jihlava	5.0
Telč	1.0
Moravské Budějovice	2.0
Náměšť nad Oslavou	1.0
Třebíč	5.0
Broumov	1.0
Jaroměř	2.0
Náchod	4.0
Nové Město nad Metují	1.0
Dobruška	2.0
Kostelec nad Orlicí	2.0
Rychnov nad Kněžnou	3.0
Dvůr Králové nad Labem	3.0
Trutnov	5.0
Vrchlabí	3.0
Hořice	2.0
Jičín	4.0
Nová Paka	1.0

Hradec Králové	5.0
Nový Bydžov	1.0
Česká Lípa	5.0
Nový Bor	3.0
Frydlant	3.0
Liberec	5.0
Jablonec nad Nisou	4.0
Tanvald	2.0
Železný Brod	1.0
Jilemnice	2.0
Turnov	3.0
Semily	3.0
Bílovec	3.0
Frenštát pod Radhoštěm	1.0
Kopřivnice	4.0
Nový Jičín	4.0
Odry	1.0
Bohumín	3.0
Český Těšín	3.0
Havířov	5.0
Karviná	5.0
Orlová	4.0
Bruntál	4.0
Krnov	4.0
Rýmařov	1.0
Frydek-Místek	5.0
Frydlant nad Ostravicí	2.0
Jablunkov	2.0
Třinec	4.0
Hlučín	3.0
Kravaře	2.0
Opava	5.0
Vítkov	1.0
Ostrava	5.0
Hranice	3.0
Lipník nad Bečvou	1.0
Přerov	5.0
Jeseník	3.0
Konice	1.0
Prostějov	5.0
Litovel	2.0
Olomouc	5.0
Šternberk	2.0
Uničov	2.0
Mohelnice	1.0

Šumperk	5.0
Zábřeh	3.0
Česká Třebová	1.0
Králíky	1.0
Lanškroun	2.0
Ústí nad Orlicí	3.0
Vysoké Mýto	3.0
Žamberk	3.0
Hlinsko	2.0
Chrudim	5.0
Litomyšl	3.0
Moravská Třebová	3.0
Polička	2.0
Svitavy	3.0
Pardubice	5.0
Holice	2.0
Přelouč	2.0
Blovice	1.0
Nepomuk	1.0
Stod	2.0
Přeštice	2.0
Domažlice	4.0
Horšovský Týn	1.0
Horažďovice	1.0
Klatovy	4.0
Sušice	2.0
Kralovice	2.0
Nýřany	4.0
Plzeň	5.0
Rokycany	4.0
Stříbro	1.0
Tachov	3.0
Beroun	4.0
Hořovice	3.0
Brandýs nad Labem-Stará Boleslav	5.0
Říčany	5.0
Čáslav	2.0
Kutná Hora	4.0
Černošice	5.0
Kolín	5.0
Český Brod	2.0
Dobříš	2.0
Příbram	5.0
Sedlčany	2.0
Kladno	5.0

Slaný	4.0
Kralupy nad Vltavou	3.0
Mělník	4.0
Neratovice	3.0
Lysá nad Labem	3.0
Nymburk	4.0
Poděbrady	3.0
Mladá Boleslav	5.0
Mnichovo Hradiště	1.0
Rakovník	4.0
Vlašim	2.0
Benešov	4.0
Votice	1.0
Bílina	2.0
Teplice	5.0
Děčín	5.0
Rumburk	3.0
Varnsdorf	2.0
Chomutov	5.0
Kadaň	4.0
Litoměřice	4.0
Lovosice	3.0
Roudnice nad Labem	3.0
Litvínov	4.0
Most	5.0
Louny	4.0
Podbořany	1.0
Žatec	3.0
Ústí nad Labem	5.0
Bystřice pod Hostýnem	1.0
Holešov	2.0
Kroměříž	4.0
Luhačovice	1.0
Otrokovice	3.0
Valašské Klobouky	2.0
Vizovice	1.0
Zlín	5.0
Rožnov pod Radhoštěm	3.0
Valašské Meziříčí	4.0
Vsetín	4.0
Uherské Hradiště	5.0
Uherský Brod	4.0

Mapa 91 – Příjemci rodičovského příspěvku podle ORP



Výsledky za okresy:

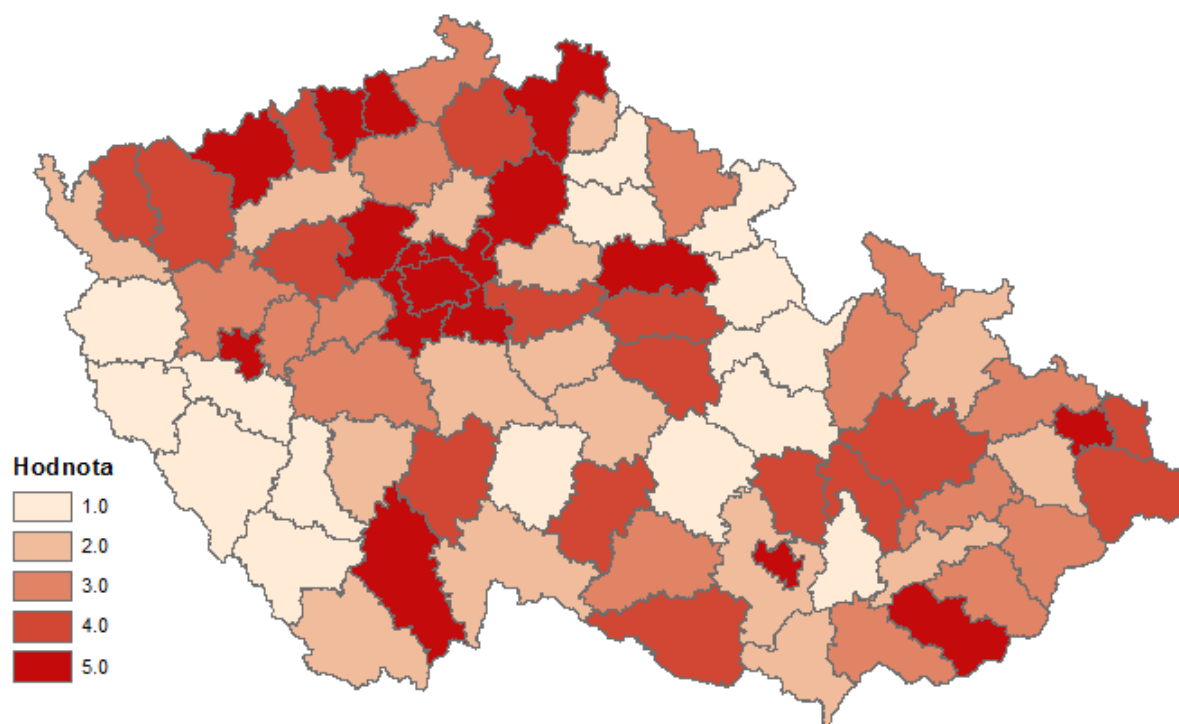
Okres (Průměr 27647,3; Medián 16352) / (Průměr 3; Medián 3)

Okres	Hodnota
Hlavní město Praha	5.0
Strakonice	1.0
České Budějovice	5.0
Český Krumlov	2.0
Jindřichův Hradec	2.0
Písek	2.0
Tábor	4.0
Prachatice	1.0
Blansko	4.0
Brno-město	5.0
Břeclav	2.0
Vyškov	1.0
Brno-venkov	2.0
Hodonín	3.0
Znojmo	4.0
Cheb	2.0
Karlovy Vary	4.0
Sokolov	4.0
Žďár nad Sázavou	1.0

Havlíčkův Brod	2.0
Pelhřimov	1.0
Jihlava	4.0
Třebíč	3.0
Náchod	1.0
Rychnov nad Kněžnou	1.0
Trutnov	3.0
Jičín	1.0
Hradec Králové	5.0
Česká Lípa	4.0
Liberec	5.0
Jablonec nad Nisou	2.0
Semily	1.0
Nový Jičín	2.0
Karviná	4.0
Bruntál	2.0
Frydek-Místek	4.0
Opava	3.0
Ostrava-město	5.0
Přerov	3.0
Jeseník	3.0
Prostějov	4.0
Olomouc	4.0
Šumperk	3.0
Ústí nad Orlicí	1.0
Chrudim	4.0
Svitavy	1.0
Pardubice	4.0
Plzeň-jih	1.0
Domažlice	1.0
Klatovy	1.0
Plzeň-sever	3.0
Plzeň-město	5.0
Rokycany	3.0
Tachov	1.0
Beroun	3.0
Praha-východ	5.0
Kutná Hora	2.0
Praha-západ	5.0
Kolín	4.0
Příbram	3.0
Kladno	5.0
Mělník	2.0
Nymburk	2.0
Mladá Boleslav	5.0

Rakovník	4.0
Benešov	2.0
Teplice	5.0
Děčín	3.0
Chomutov	5.0
Litoměřice	3.0
Most	4.0
Louny	2.0
Ústí nad Labem	5.0
Kroměříž	2.0
Zlín	3.0
Vsetín	3.0
Uherské Hradiště	5.0

Mapa 92 – Příjemci rodičovského příspěvku podle okresů

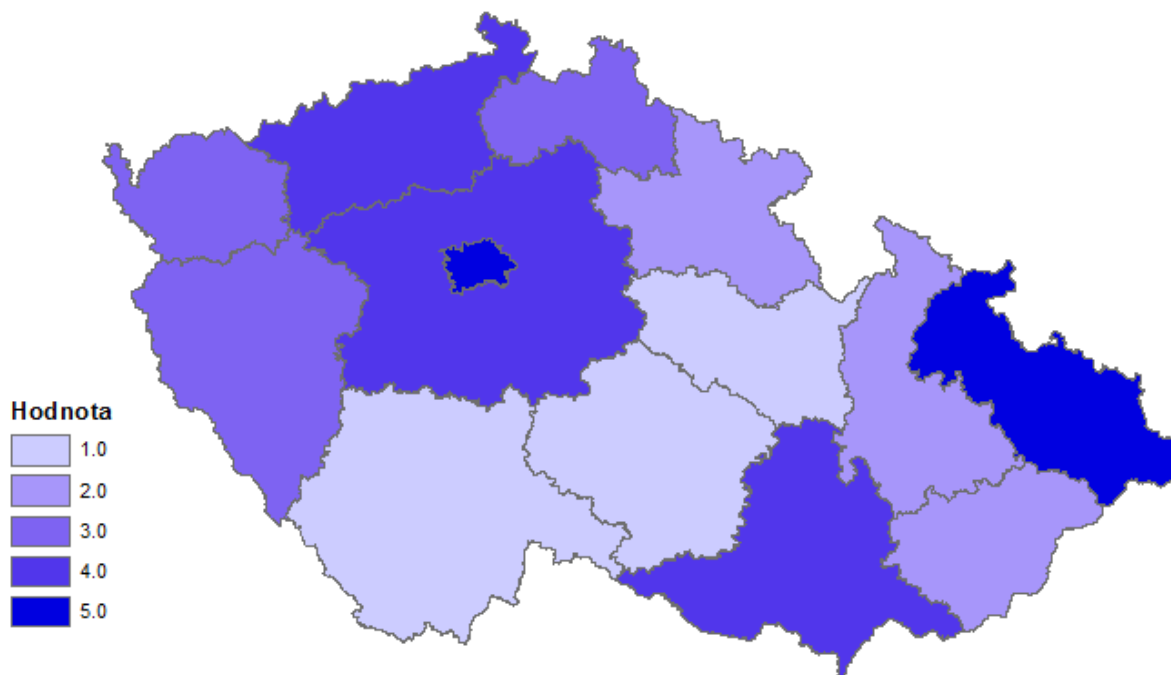


Výsledky za kraje:

Kraj (Průměr 52212; Medián 19372,2) / (Průměr 2,9; Medián 3)

Kraj	Hodnota
Hlavní město Praha	5.0
Jihočeský kraj	1.0
Jihomoravský kraj	4.0
Karlovarský kraj	3.0
Kraj Vysočina	1.0
Královéhradecký kraj	2.0
Liberecký kraj	3.0
Moravskoslezský kraj	5.0
Olomoucký kraj	2.0
Pardubický kraj	1.0
Plzeňský kraj	3.0
Středočeský kraj	4.0
Ústecký kraj	4.0
Zlínský kraj	2.0

Mapa 93 – Příjemci rodičovského příspěvku podle krajů

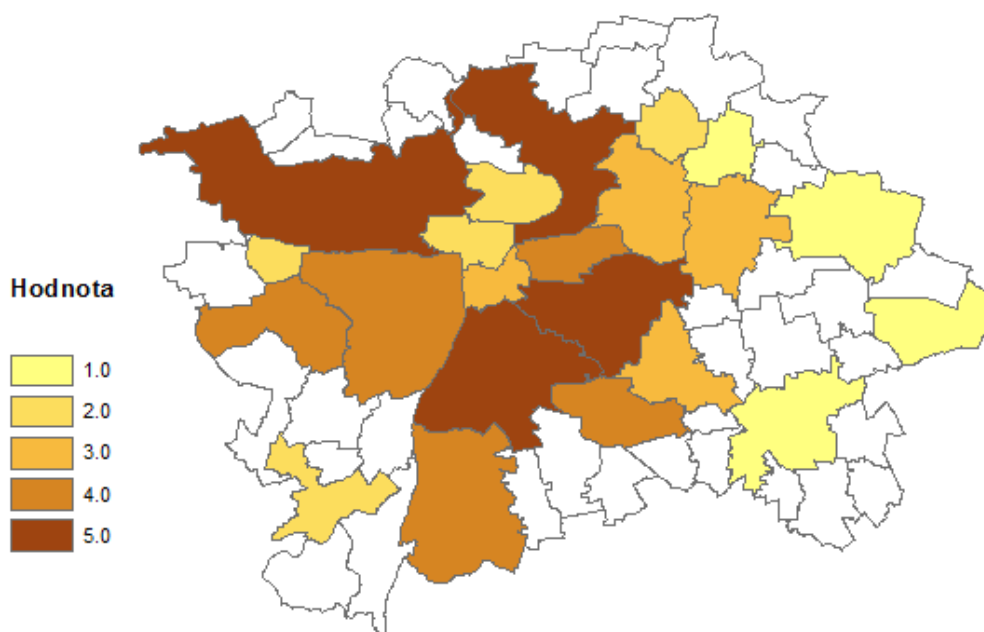


Výsledky za městské části:

Městské části – Praha: průměrné údaje jsou za roky 2008 – 2010 (Průměr 20869,8; Medián 18856) / (Průměr 3; Medián 3)

Městská část	Hodnota
Praha 1	2.0
Praha 2	3.0
Praha 3	4.0
Praha 4	5.0
Praha 5	4.0
Praha 6	5.0
Praha 7	2.0
Praha 8	5.0
Praha 9	3.0
Praha 10	5.0
Praha 11	4.0
Praha 12	4.0
Praha 13	4.0
Praha 14	3.0
Praha 15	3.0
Praha 16	2.0
Praha 17	2.0
Praha 18	2.0
Praha 19	1.0
Praha 20	1.0
Praha 21	1.0
Praha 22	1.0

Mapa 94 – Příjemci rodičovského příspěvku podle MČ Praha



III.27. Děti narozené mimo manželství za rok 2009 – 2011 (I27)

Charakteristika:

Indikátor vyjadřuje průměrný počet dětí narozených mimo manželství a to v rozsahu let 2009 – 2011.

Zdroj:

ČSÚ, Demografické ročenky Správních obvodů Obcí s rozšířenou působností, 2013

Výsledky za ORP:

ORP (Průměr 224,2; Medián 131,8) / (Průměr 3; Medián 3)

ORP	Hodnota
Hlavní město Praha	5.0
Blatná	1.0
Vodňany	1.0
Strakonice	4.0
České Budějovice	5.0
Trhové Sviny	2.0
Týn nad Vltavou	1.0
Český Krumlov	4.0
Kaplice	2.0
Dačice	2.0
Jindřichův Hradec	4.0
Třeboň	3.0
Milevsko	1.0
Písek	4.0
Soběslav	2.0
Tábor	5.0
Prachatice	3.0
Vimperk	2.0
Blansko	4.0
Boskovice	4.0
Brno	5.0
Břeclav	4.0
Hustopeče	3.0
Mikulov	2.0
Bučovice	1.0
Slavkov u Brna	1.0
Vyškov	4.0
Ivančice	2.0
Kuřim	2.0
Pohořelice	1.0

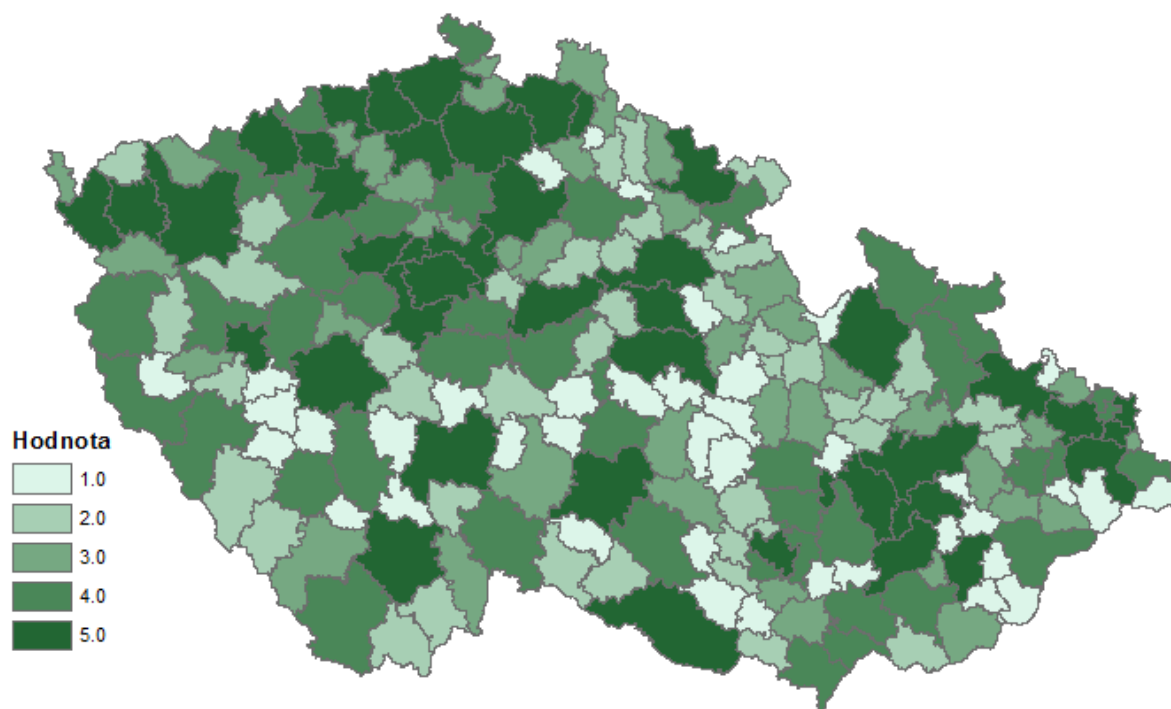
Rosice	2.0
Šlapanice	4.0
Tišnov	2.0
Židlochovice	3.0
Kyjov	4.0
Hodonín	4.0
Veselí nad Moravou	2.0
Moravský Krumlov	1.0
Znojmo	5.0
Aš	3.0
Cheb	5.0
Mariánské Lázně	3.0
Karlovy Vary	5.0
Ostrov	3.0
Kraslice	2.0
Sokolov	5.0
Bystřice nad Pernštejnem	1.0
Nové Město na Moravě	1.0
Velké Meziříčí	3.0
Žďár nad Sázavou	3.0
Havlíčkův Brod	4.0
Chotěboř	1.0
Světlá nad Sázavou	1.0
Humpolec	1.0
Pacov	1.0
Pelhřimov	3.0
Jihlava	5.0
Telč	1.0
Moravské Budějovice	2.0
Náměšť nad Oslavou	1.0
Třebíč	4.0
Broumov	2.0
Jaroměř	2.0
Náchod	4.0
Nové Město nad Metují	1.0
Dobruška	2.0
Kostelec nad Orlicí	2.0
Rychnov nad Kněžnou	3.0
Dvůr Králové nad Labem	3.0
Trutnov	5.0
Vrchlabí	3.0
Hořice	2.0
Jičín	4.0
Nová Paka	1.0
Hradec Králové	5.0

Nový Bydžov	2.0
Česká Lípa	5.0
Nový Bor	3.0
Frydlant	3.0
Liberec	5.0
Jablonec nad Nisou	5.0
Tanvald	3.0
Železný Brod	1.0
Jilemnice	2.0
Turnov	3.0
Semily	2.0
Bílovec	3.0
Frenštát pod Radhoštěm	1.0
Kopřivnice	4.0
Nový Jičín	4.0
Odry	2.0
Bohumín	4.0
Český Těšín	3.0
Havířov	5.0
Karviná	5.0
Orlová	4.0
Bruntál	4.0
Krnov	4.0
Rýmařov	2.0
Frydek-Místek	5.0
Frydlant nad Ostravicí	1.0
Jablunkov	1.0
Třinec	4.0
Hlučín	3.0
Kravaře	1.0
Opava	5.0
Vítkov	2.0
Ostrava	5.0
Hranice	3.0
Lipník nad Bečvou	1.0
Přerov	5.0
Jeseník	4.0
Konice	1.0
Prostějov	5.0
Litovel	2.0
Olomouc	5.0
Šternberk	3.0
Uničov	2.0
Mohelnice	2.0
Šumperk	5.0

Zábřeh	3.0
Česká Třebová	2.0
Králíky	1.0
Lanškroun	2.0
Ústí nad Orlicí	2.0
Vysoké Mýto	3.0
Žamberk	3.0
Hlinsko	1.0
Chrudim	5.0
Litomyšl	1.0
Moravská Třebová	3.0
Polička	1.0
Svitavy	3.0
Pardubice	5.0
Holice	1.0
Přelouč	2.0
Blovice	1.0
Nepomuk	1.0
Stod	3.0
Přeštice	2.0
Domažlice	4.0
Horšovský Týn	1.0
Horažďovice	1.0
Klatovy	4.0
Sušice	2.0
Kralovice	2.0
Nýřany	4.0
Plzeň	5.0
Rokycany	4.0
Stříbro	2.0
Tachov	4.0
Beroun	4.0
Hořovice	3.0
Brandýs nad Labem-Stará Boleslav	5.0
Říčany	4.0
Čáslav	2.0
Kutná Hora	4.0
Černošice	5.0
Kolín	5.0
Český Brod	2.0
Dobříš	2.0
Příbram	5.0
Sedlčany	2.0
Kladno	5.0
Slaný	4.0

Kralupy nad Vltavou	3.0
Mělník	4.0
Neratovice	3.0
Lysá nad Labem	3.0
Nymburk	3.0
Poděbrady	2.0
Mladá Boleslav	5.0
Mnichovo Hradiště	1.0
Rakovník	4.0
Vlašim	2.0
Benešov	4.0
Votice	1.0
Bílina	3.0
Teplice	5.0
Děčín	5.0
Rumburk	4.0
Varnsdorf	3.0
Chomutov	5.0
Kadaň	4.0
Litoměřice	5.0
Lovosice	3.0
Roudnice nad Labem	3.0
Litvínov	4.0
Most	5.0
Louny	5.0
Podbořany	2.0
Žatec	4.0
Ústí nad Labem	5.0
Bystřice pod Hostýnem	1.0
Holešov	1.0
Kroměříž	5.0
Luhačovice	1.0
Otrokovice	3.0
Valašské Klobouky	1.0
Vizovice	1.0
Zlín	5.0
Rožnov pod Radhoštěm	3.0
Valašské Meziříčí	3.0
Vsetín	4.0
Uherské Hradiště	4.0
Uherský Brod	3.0

Mapa 95 – Děti narozené mimo manželství podle ORP



Výsledky za okresy:

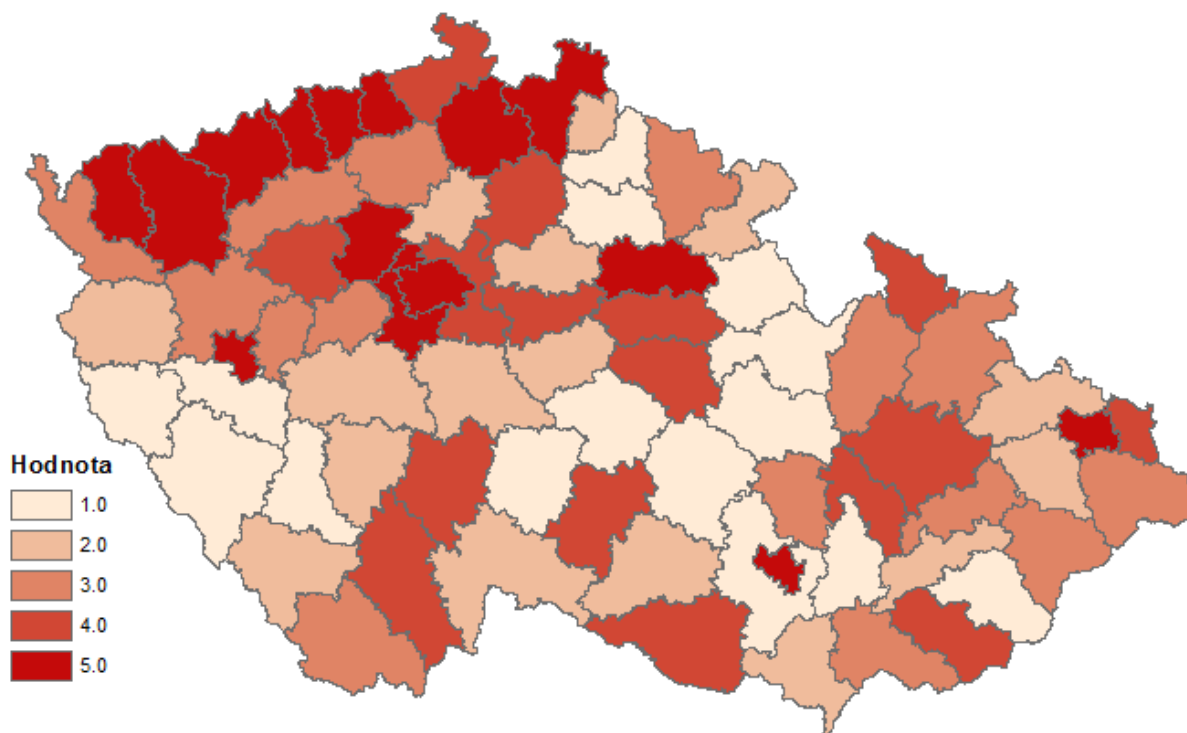
Okres (Průměr 312,9; Medián 183) / (Průměr 3; Medián 3)

Okres	Hodnota
Hlavní město Praha	5.0
Strakonice	1.0
České Budějovice	4.0
Český Krumlov	3.0
Jindřichův Hradec	2.0
Písek	2.0
Tábor	4.0
Prachatice	2.0
Blansko	3.0
Brno-město	5.0
Břeclav	2.0
Vyškov	1.0
Brno-venkov	1.0
Hodonín	3.0
Znojmo	4.0
Cheb	3.0
Karlovy Vary	5.0
Sokolov	5.0

Žďár nad Sázavou	1.0
Havlíčkův Brod	1.0
Pelhřimov	1.0
Jihlava	4.0
Třebíč	2.0
Náchod	2.0
Rychnov nad Kněžnou	1.0
Trutnov	3.0
Jičín	1.0
Hradec Králové	5.0
Česká Lípa	5.0
Liberec	5.0
Jablonec nad Nisou	2.0
Semily	1.0
Nový Jičín	2.0
Karviná	4.0
Bruntál	3.0
Frydek-Místek	3.0
Opava	2.0
Ostrava-město	5.0
Přerov	3.0
Jeseník	4.0
Prostějov	4.0
Olomouc	4.0
Šumperk	3.0
Ústí nad Orlicí	1.0
Chrudim	4.0
Svitavy	1.0
Pardubice	4.0
Plzeň-jih	1.0
Domažlice	1.0
Klatovy	1.0
Plzeň-sever	3.0
Plzeň-město	5.0
Rokycany	3.0
Tachov	2.0
Beroun	3.0
Praha-východ	4.0
Kutná Hora	2.0
Praha-západ	5.0
Kolín	4.0
Příbram	2.0
Kladno	5.0
Mělník	2.0
Nymburk	2.0

Mladá Boleslav	4.0
Rakovník	4.0
Benešov	2.0
Teplice	5.0
Děčín	4.0
Chomutov	5.0
Litoměřice	3.0
Most	5.0
Louny	3.0
Ústí nad Labem	5.0
Kroměříž	2.0
Zlín	1.0
Vsetín	3.0
Uherské Hradiště	4.0

Mapa 96 – Děti narozené mimo manželství podle okresů

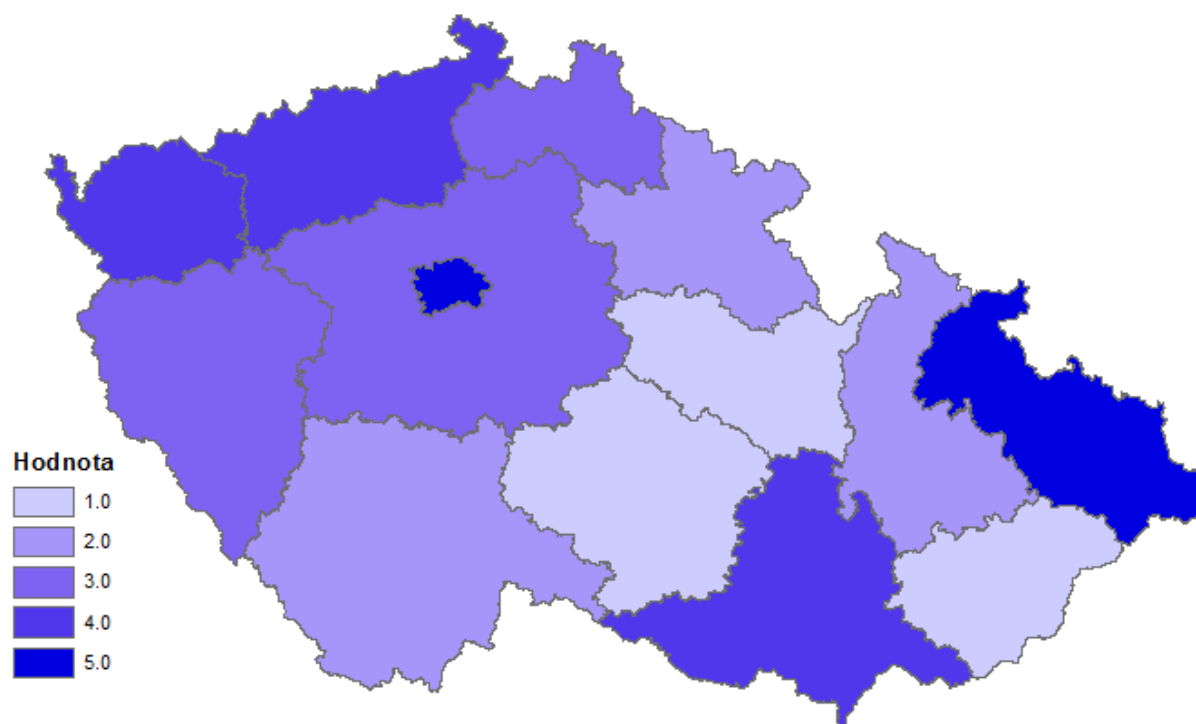


Výsledky za kraje:

Kraj (Průměr 587,8; Medián 234,6) / (Průměr 2,9; Medián 3)

Kraj	Hodnota
Hlavní město Praha	5.0
Jihočeský kraj	2.0
Jihomoravský kraj	4.0
Karlovarský kraj	4.0
Kraj Vysočina	1.0
Královéhradecký kraj	2.0
Liberecký kraj	3.0
Moravskoslezský kraj	5.0
Olomoucký kraj	2.0
Pardubický kraj	1.0
Plzeňský kraj	3.0
Středočeský kraj	3.0
Ústecký kraj	4.0
Zlínský kraj	1.0

Mapa 97 – Děti narozené mimo manželství podle krajů



III.28. Nezletilí rodiče za rok 2008 – 2011 (I28)

Charakteristika:

Indikátor uvádí počet nezletilých rodičů a to v rozsahu let 2008 – 2011.

Zdroj:

ČSÚ, 2013

Výsledky za ORP:

ORP (Průměr 4,6; Medián 2,5) / (Průměr 3; Medián 3)

ORP	Hodnota
Hlavní město Praha	5.0
Blatná	1.0
Vodňany	1.0
Strakonice	4.0
České Budějovice	5.0
Trhové Sviny	2.0
Týn nad Vltavou	1.0
Český Krumlov	4.0
Kaplice	3.0
Dačice	1.0
Jindřichův Hradec	4.0
Třeboň	3.0
Milevsko	1.0
Písek	4.0
Soběslav	3.0
Tábor	4.0
Prachatice	5.0
Vimperk	1.0
Blansko	3.0
Boskovice	1.0
Brno	5.0
Břeclav	4.0
Hustopeče	2.0
Mikulov	3.0
Bučovice	1.0
Slavkov u Brna	1.0
Vyškov	3.0
Ivančice	4.0
Kuřim	1.0
Pohořelice	1.0
Rosice	2.0

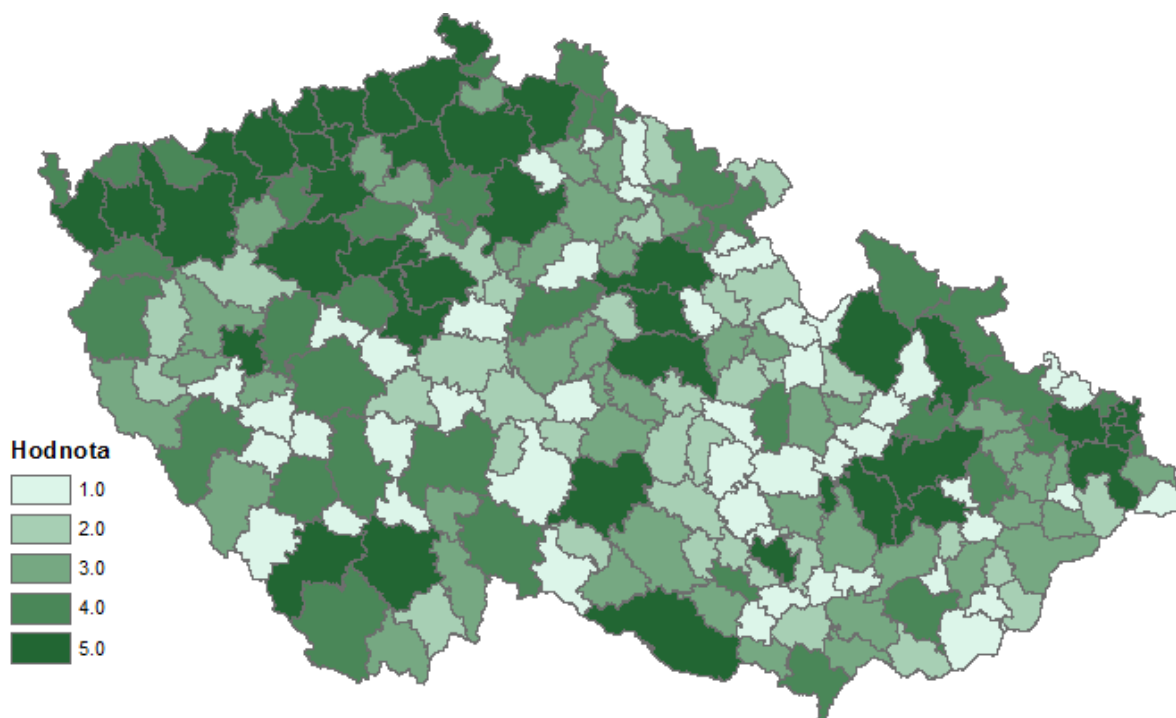
Šlapanice	2.0
Tišnov	1.0
Židlochovice	1.0
Kyjov	3.0
Hodonín	3.0
Veselí nad Moravou	2.0
Moravský Krumlov	3.0
Znojmo	5.0
Aš	4.0
Cheb	5.0
Mariánské Lázně	4.0
Karlovy Vary	5.0
Ostrov	4.0
Kraslice	4.0
Sokolov	5.0
Bystřice nad Pernštejnem	1.0
Nové Město na Moravě	2.0
Velké Meziříčí	2.0
Žďár nad Sázavou	2.0
Havlíčkův Brod	3.0
Chotěboř	3.0
Světlá nad Sázavou	1.0
Humpolec	2.0
Pacov	2.0
Pelhřimov	1.0
Jihlava	5.0
Telč	2.0
Moravské Budějovice	3.0
Náměšť nad Oslavou	2.0
Třebíč	3.0
Broumov	2.0
Jaroměř	4.0
Náchod	4.0
Nové Město nad Metují	1.0
Dobruška	1.0
Kostelec nad Orlicí	2.0
Rychnov nad Kněžnou	2.0
Dvůr Králové nad Labem	3.0
Trutnov	4.0
Vrchlabí	2.0
Hořice	2.0
Jičín	3.0
Nová Paka	1.0
Hradec Králové	5.0
Nový Bydžov	3.0

Česká Lípa	5.0
Nový Bor	3.0
Frydlant	4.0
Liberec	5.0
Jablonec nad Nisou	4.0
Tanvald	4.0
Železný Brod	1.0
Jilemnice	1.0
Turnov	3.0
Semily	3.0
Bílovec	4.0
Frenštát pod Radhoštěm	1.0
Kopřivnice	3.0
Nový Jičín	3.0
Odry	3.0
Bohumín	4.0
Český Těšín	4.0
Havířov	5.0
Karviná	5.0
Orlová	5.0
Bruntál	5.0
Krnov	4.0
Rýmařov	1.0
Frydek-Místek	5.0
Frydlant nad Ostravicí	2.0
Jablunkov	1.0
Třinec	3.0
Hlučín	1.0
Kravaře	1.0
Opava	4.0
Vítkov	3.0
Ostrava	5.0
Hranice	4.0
Lipník nad Bečvou	1.0
Přerov	5.0
Jeseník	4.0
Konice	1.0
Prostějov	5.0
Litovel	1.0
Olomouc	5.0
Šternberk	4.0
Uničov	1.0
Mohelnice	3.0
Šumperk	5.0
Zábřeh	2.0

Česká Třebová	2.0
Králíky	1.0
Lanškroun	1.0
Ústí nad Orlicí	3.0
Vysoké Mýto	3.0
Žamberk	1.0
Hlinsko	2.0
Chrudim	5.0
Litomyšl	2.0
Moravská Třebová	3.0
Polička	1.0
Svitavy	4.0
Pardubice	5.0
Holice	1.0
Přelouč	2.0
Blovice	3.0
Nepomuk	1.0
Stod	3.0
Přeštice	1.0
Domažlice	3.0
Horšovský Týn	2.0
Horažďovice	1.0
Klatovy	4.0
Sušice	3.0
Kralovice	2.0
Nýřany	3.0
Plzeň	5.0
Rokycany	4.0
Stříbro	2.0
Tachov	4.0
Beroun	4.0
Hořovice	1.0
Brandýs nad Labem-Stará Boleslav	2.0
Říčany	1.0
Čáslav	3.0
Kutná Hora	3.0
Černošice	5.0
Kolín	4.0
Český Brod	2.0
Dobříš	1.0
Příbram	4.0
Sedlčany	2.0
Kladno	5.0
Slaný	4.0
Kralupy nad Vltavou	2.0

Mělník	4.0
Neratovice	4.0
Lysá nad Labem	3.0
Nymburk	3.0
Poděbrady	1.0
Mladá Boleslav	5.0
Mnichovo Hradiště	1.0
Rakovník	5.0
Vlašim	2.0
Benešov	2.0
Votice	1.0
Bílina	5.0
Teplice	5.0
Děčín	5.0
Rumburk	5.0
Varnsdorf	4.0
Chomutov	5.0
Kadaň	5.0
Litoměřice	5.0
Lovosice	3.0
Roudnice nad Labem	3.0
Litvínov	5.0
Most	5.0
Louny	5.0
Podbořany	3.0
Žatec	4.0
Ústí nad Labem	5.0
Bystřice pod Hostýnem	1.0
Holešov	2.0
Kroměříž	3.0
Luhačovice	1.0
Otrokovice	1.0
Valašské Klobouky	2.0
Vizovice	2.0
Zlín	3.0
Rožnov pod Radhoštěm	3.0
Valašské Meziříčí	3.0
Vsetín	3.0
Uherské Hradiště	4.0
Uherský Brod	1.0

Mapa 98 – Nezletilí rodiče podle ORP



Výsledky za okresy:

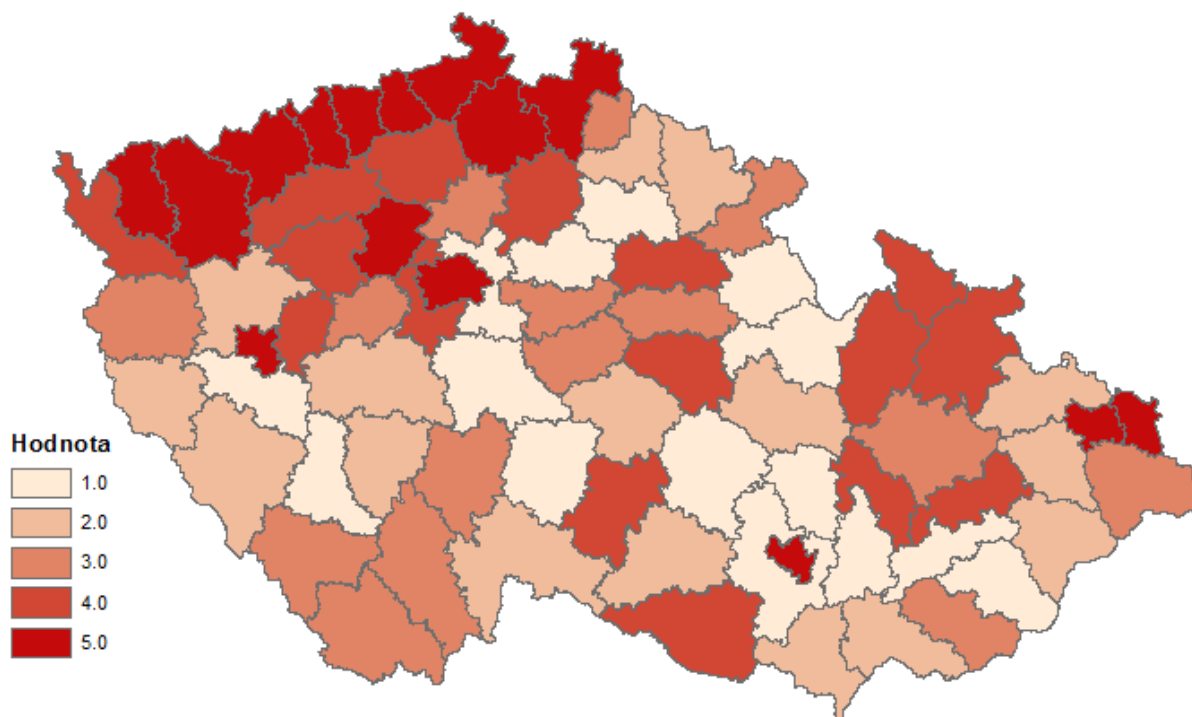
Okres (Průměr 6,1; Medián 3,4) / (Průměr 3; Medián 3)

Okres	Hodnota
Hlavní město Praha	5.0
Strakonice	1.0
České Budějovice	3.0
Český Krumlov	3.0
Jindřichův Hradec	2.0
Písek	2.0
Tábor	3.0
Prachatice	3.0
Blansko	1.0
Brno-město	5.0
Břeclav	2.0
Vyškov	1.0
Brno-venkov	1.0
Hodonín	2.0
Znojmo	4.0
Cheb	4.0
Karlovy Vary	5.0
Sokolov	5.0

Žďár nad Sázavou	1.0
Havlíčkův Brod	2.0
Pelhřimov	1.0
Jihlava	4.0
Třebíč	2.0
Náchod	3.0
Rychnov nad Kněžnou	1.0
Trutnov	2.0
Jičín	1.0
Hradec Králové	4.0
Česká Lípa	5.0
Liberec	5.0
Jablonec nad Nisou	3.0
Semily	2.0
Nový Jičín	2.0
Karviná	5.0
Bruntál	4.0
Frydek-Místek	3.0
Opava	2.0
Ostrava-město	5.0
Přerov	4.0
Jeseník	4.0
Prostějov	4.0
Olomouc	3.0
Šumperk	4.0
Ústí nad Orlicí	1.0
Chrudim	4.0
Svitavy	2.0
Pardubice	3.0
Plzeň-jih	1.0
Domažlice	2.0
Klatovy	2.0
Plzeň-sever	2.0
Plzeň-město	5.0
Rokycany	4.0
Tachov	3.0
Beroun	3.0
Praha-východ	1.0
Kutná Hora	3.0
Praha-západ	4.0
Kolín	3.0
Příbram	2.0
Kladno	5.0
Mělník	3.0
Nymburk	1.0

Mladá Boleslav	4.0
Rakovník	4.0
Benešov	1.0
Teplice	5.0
Děčín	5.0
Chomutov	5.0
Litoměřice	4.0
Most	5.0
Louny	4.0
Ústí nad Labem	5.0
Kroměříž	1.0
Zlín	1.0
Vsetín	2.0
Uherské Hradiště	3.0

Mapa 99 – Nezletilí rodiče podle okresů

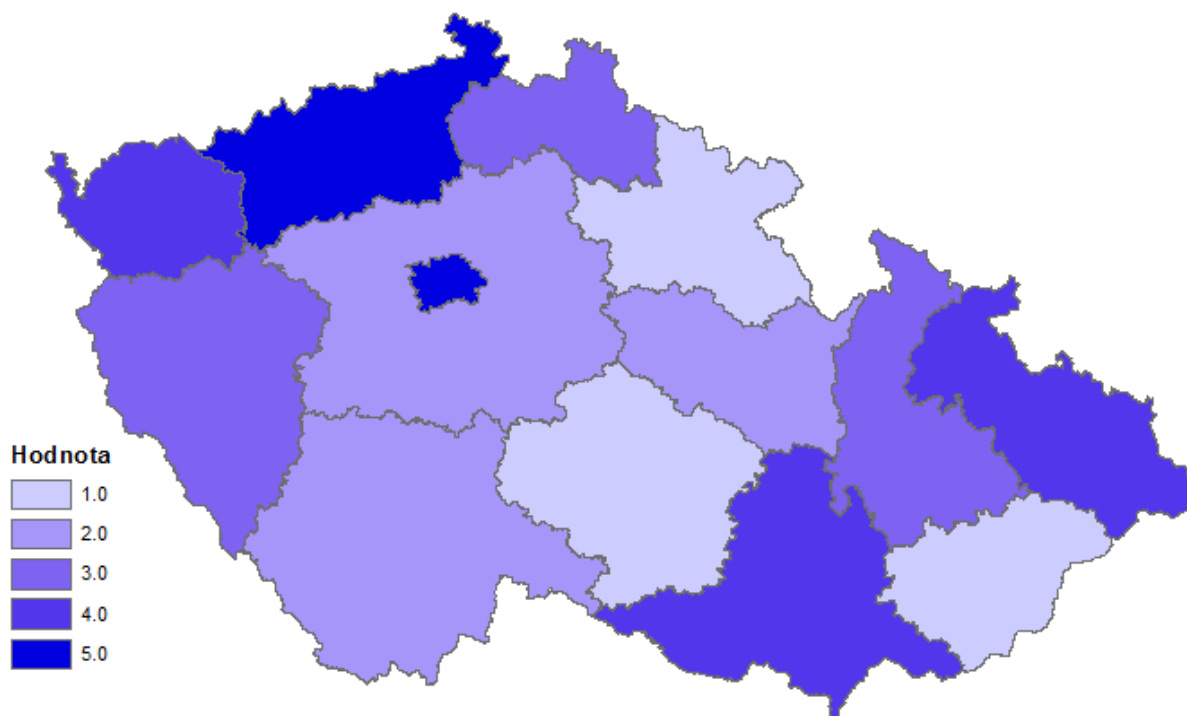


Výsledky za kraje:

Kraj (Průměr 8,5; Medián 4,3) / (Průměr 2,9; Medián 3)

Kraj	Hodnota
Hlavní město Praha	5.0
Jihočeský kraj	2.0
Jihomoravský kraj	4.0
Karlovarský kraj	4.0
Kraj Vysočina	1.0
Královéhradecký kraj	1.0
Liberecký kraj	3.0
Moravskoslezský kraj	4.0
Olomoucký kraj	3.0
Pardubický kraj	2.0
Plzeňský kraj	3.0
Středočeský kraj	2.0
Ústecký kraj	5.0
Zlínský kraj	1.0

Mapa 100 – Nezletilí rodiče podle krajů



III.29. Úhrnná rozvodovost za rok 2008 – 2011 (I29)

Charakteristika:

Indikátor uvádí úhrnnou rozvodovost a to v rozsahu let 2008 – 2011.

Zdroj:

ČSÚ, 2013

Výsledky za ORP:

ORP (Průměr 2,8; Medián 2,8) / (Průměr 2,9; Medián 3)

ORP	Hodnota
Hlavní město Praha	2.0
Blatná	2.0
Vodňany	4.0
Strakonice	2.0
České Budějovice	4.0
Trhové Sviny	4.0
Týn nad Vltavou	4.0
Český Krumlov	5.0
Kaplice	5.0
Dačice	1.0
Jindřichův Hradec	2.0
Třeboň	2.0
Milevsko	1.0
Písek	4.0
Soběslav	2.0
Tábor	4.0
Prachatice	4.0
Vimperk	4.0
Blansko	2.0
Boskovice	2.0
Brno	4.0
Břeclav	4.0
Hustopeče	2.0
Mikulov	2.0
Bučovice	3.0
Slavkov u Brna	4.0
Vyškov	3.0
Ivančice	3.0
Kuřim	4.0
Pohořelice	2.0
Rosice	4.0

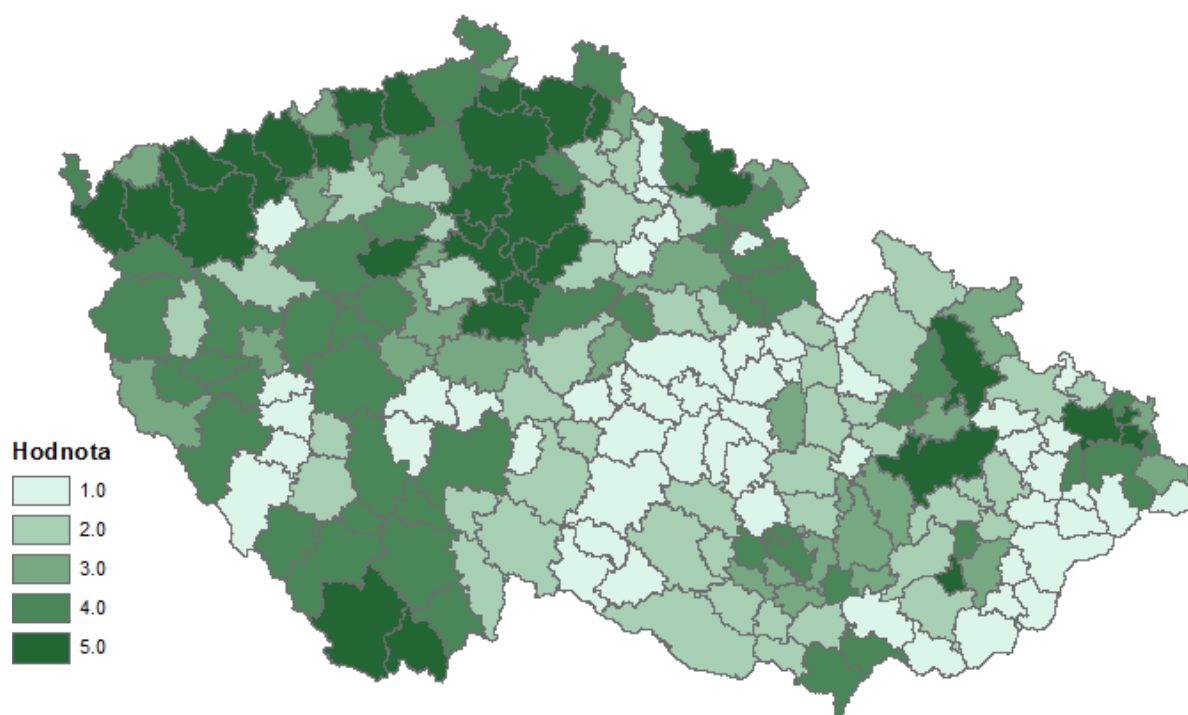
Šlapanice	3.0
Tišnov	1.0
Židlochovice	3.0
Kyjov	1.0
Hodonín	4.0
Veselí nad Moravou	1.0
Moravský Krumlov	2.0
Znojmo	2.0
Aš	4.0
Cheb	5.0
Mariánské Lázně	4.0
Karlovy Vary	5.0
Ostrov	5.0
Kraslice	3.0
Sokolov	5.0
Bystřice nad Pernštejnem	1.0
Nové Město na Moravě	1.0
Velké Meziříčí	2.0
Žďár nad Sázavou	1.0
Havlíčkův Brod	1.0
Chotěboř	1.0
Světlá nad Sázavou	1.0
Humpolec	2.0
Pacov	1.0
Pelhřimov	2.0
Jihlava	1.0
Telč	1.0
Moravské Budějovice	1.0
Náměšť nad Oslavou	2.0
Třebíč	2.0
Broumov	3.0
Jaroměř	4.0
Náchod	4.0
Nové Město nad Metují	1.0
Dobruška	4.0
Kostelec nad Orlicí	4.0
Rychnov nad Kněžnou	4.0
Dvůr Králové nad Labem	2.0
Trutnov	5.0
Vrchlabí	4.0
Hořice	1.0
Jičín	2.0
Nová Paka	1.0
Hradec Králové	3.0
Nový Bydžov	1.0

Česká Lípa	5.0
Nový Bor	5.0
Frydlant	4.0
Liberec	5.0
Jablonec nad Nisou	5.0
Tanvald	3.0
Železný Brod	2.0
Jilemnice	1.0
Turnov	2.0
Semily	2.0
Bílovec	1.0
Frenštát pod Radhoštěm	1.0
Kopřivnice	4.0
Nový Jičín	1.0
Odry	1.0
Bohumín	4.0
Český Těšín	4.0
Havířov	5.0
Karviná	3.0
Orlová	5.0
Bruntál	5.0
Krnov	3.0
Rýmařov	4.0
Frydek-Místek	4.0
Frydlant nad Ostravicí	1.0
Jablunkov	1.0
Třinec	3.0
Hlučín	2.0
Kravaře	1.0
Opava	2.0
Vítkov	1.0
Ostrava	5.0
Hranice	2.0
Lipník nad Bečvou	2.0
Přerov	2.0
Jeseník	2.0
Konice	1.0
Prostějov	3.0
Litovel	2.0
Olomouc	5.0
Šternberk	3.0
Uničov	4.0
Mohelnice	2.0
Šumperk	2.0
Zábřeh	1.0

Česká Třebová	1.0
Králíky	1.0
Lanškroun	2.0
Ústí nad Orlicí	1.0
Vysoké Mýto	1.0
Žamberk	2.0
Hlinsko	1.0
Chrudim	1.0
Litomyšl	1.0
Moravská Třebová	2.0
Polička	1.0
Svitavy	3.0
Pardubice	2.0
Holice	2.0
Přelouč	4.0
Blovice	1.0
Nepomuk	1.0
Stod	4.0
Přeštice	4.0
Domažlice	3.0
Horšovský Týn	4.0
Horažďovice	1.0
Klatovy	4.0
Sušice	1.0
Kralovice	2.0
Nýřany	4.0
Plzeň	3.0
Rokycany	4.0
Stříbro	2.0
Tachov	4.0
Beroun	4.0
Hořovice	4.0
Brandýs nad Labem-Stará Boleslav	5.0
Říčany	5.0
Čáslav	3.0
Kutná Hora	2.0
Černošice	3.0
Kolín	4.0
Český Brod	5.0
Dobříš	3.0
Příbram	4.0
Sedlčany	1.0
Kladno	5.0
Slaný	4.0
Kralupy nad Vltavou	2.0

Mělník	5.0
Neratovice	5.0
Lysá nad Labem	5.0
Nymburk	5.0
Poděbrady	2.0
Mladá Boleslav	5.0
Mnichovo Hradiště	4.0
Rakovník	4.0
Vlašim	2.0
Benešov	3.0
Votice	1.0
Bílina	4.0
Teplice	5.0
Děčín	4.0
Rumburk	4.0
Varnsdorf	3.0
Chomutov	5.0
Kadaň	5.0
Litoměřice	4.0
Lovosice	3.0
Roudnice nad Labem	2.0
Litvínov	3.0
Most	5.0
Louny	2.0
Podbořany	1.0
Žatec	3.0
Ústí nad Labem	5.0
Bystřice pod Hostýnem	2.0
Holešov	4.0
Kroměříž	2.0
Luhačovice	1.0
Otrokovice	5.0
Valašské Klobouky	1.0
Vízovice	1.0
Zlín	3.0
Rožnov pod Radhoštěm	1.0
Valašské Meziříčí	1.0
Vsetín	1.0
Uherské Hradiště	2.0
Uherský Brod	1.0

Mapa 101 – Úhrnná rozvodovost podle ORP



Výsledky za okresy:

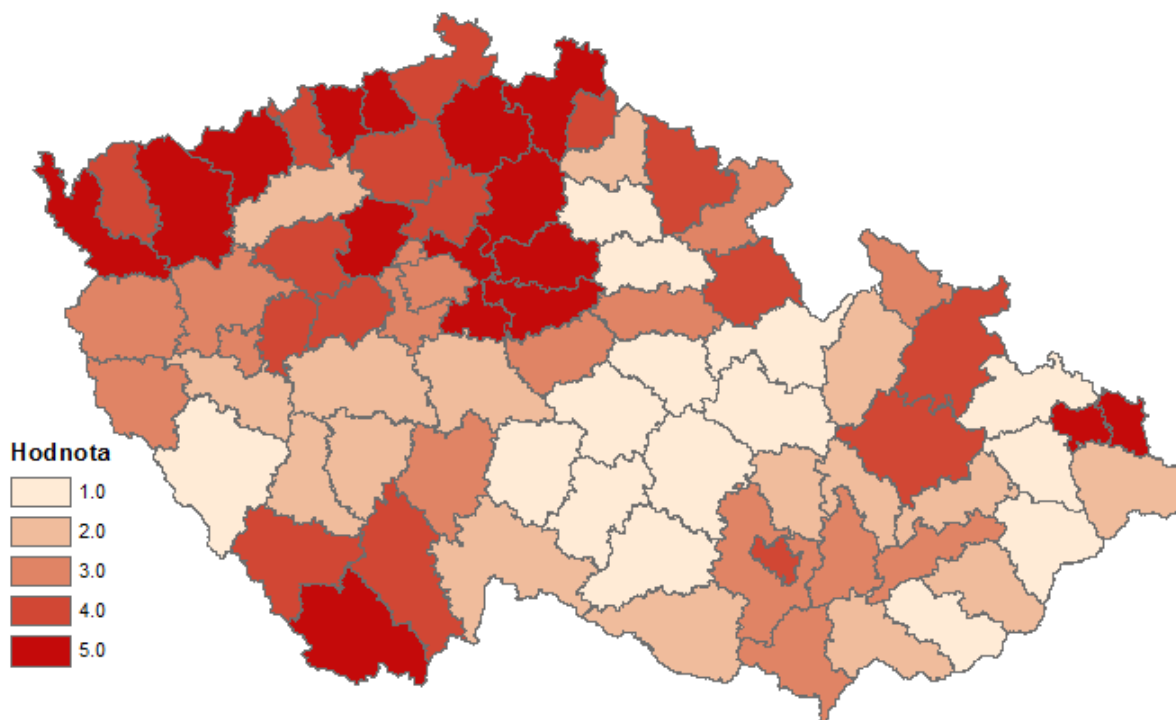
Okres (Průměr 2,8; Medián 2,8) / (Průměr 3; Medián 3)

Okres	Hodnota
Hlavní město Praha	3.0
Strakonice	2.0
České Budějovice	4.0
Český Krumlov	5.0
Jindřichův Hradec	2.0
Písek	2.0
Tábor	3.0
Prachatice	4.0
Blansko	2.0
Brno-město	4.0
Břeclav	3.0
Vyškov	3.0
Brno-venkov	3.0
Hodonín	2.0
Znojmo	2.0
Cheb	5.0
Karlovy Vary	5.0
Sokolov	4.0
Žďár nad Sázavou	1.0

Havlíčkův Brod	1.0
Pelhřimov	1.0
Jihlava	1.0
Třebíč	1.0
Náchod	3.0
Rychnov nad Kněžnou	4.0
Trutnov	4.0
Jičín	1.0
Hradec Králové	1.0
Česká Lípa	5.0
Liberec	5.0
Jablonec nad Nisou	4.0
Semily	2.0
Nový Jičín	1.0
Karviná	5.0
Bruntál	4.0
Frydek-Místek	2.0
Opava	1.0
Ostrava-město	5.0
Přerov	2.0
Jeseník	3.0
Prostějov	2.0
Olomouc	4.0
Šumperk	2.0
Ústí nad Orlicí	1.0
Chrudim	1.0
Svitavy	1.0
Pardubice	3.0
Plzeň-jih	2.0
Domažlice	3.0
Klatovy	1.0
Plzeň-sever	3.0
Plzeň-město	3.0
Rokycany	4.0
Tachov	3.0
Beroun	4.0
Praha-východ	5.0
Kutná Hora	3.0
Praha-západ	3.0
Kolín	5.0
Příbram	2.0
Kladno	5.0
Mělník	4.0
Nymburk	5.0
Mladá Boleslav	5.0

Rakovník	4.0
Benešov	2.0
Teplice	5.0
Děčín	4.0
Chomutov	5.0
Litoměřice	4.0
Most	4.0
Louny	2.0
Ústí nad Labem	5.0
Kroměříž	3.0
Zlín	2.0
Vsetín	1.0
Uherské Hradiště	1.0

Mapa 102 – Úhrnná rozvodovost podle okresů



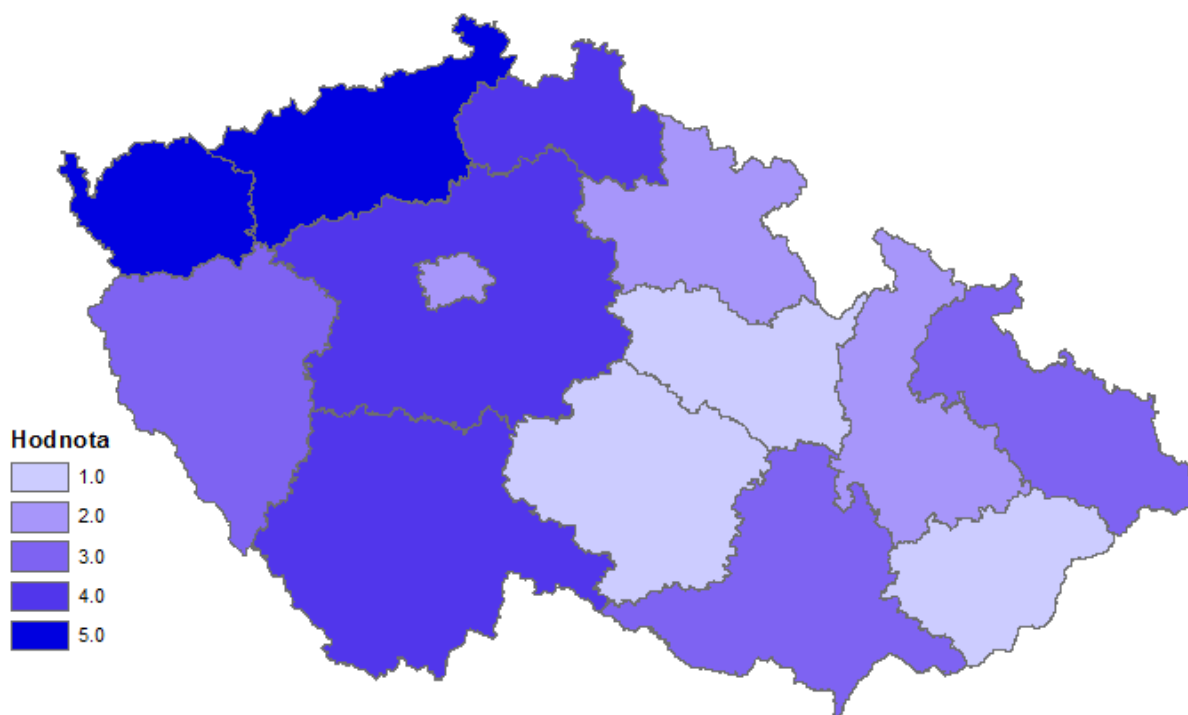
Výsledky za kraje:

Kraj (Průměr 2,8; Medián 2,8) / (Průměr 2,9; Medián 3)

Kraj	Hodnota
Hlavní město Praha	2.0
Jihočeský kraj	4.0
Jihomoravský kraj	3.0

Karlovarský kraj	5.0
Kraj Vysočina	1.0
Královéhradecký kraj	2.0
Liberecký kraj	4.0
Moravskoslezský kraj	3.0
Olomoucký kraj	2.0
Pardubický kraj	1.0
Plzeňský kraj	3.0
Středočeský kraj	4.0
Ústecký kraj	5.0
Zlínský kraj	1.0

Mapa 103 – Úhrnná rozvodovost podle krajů



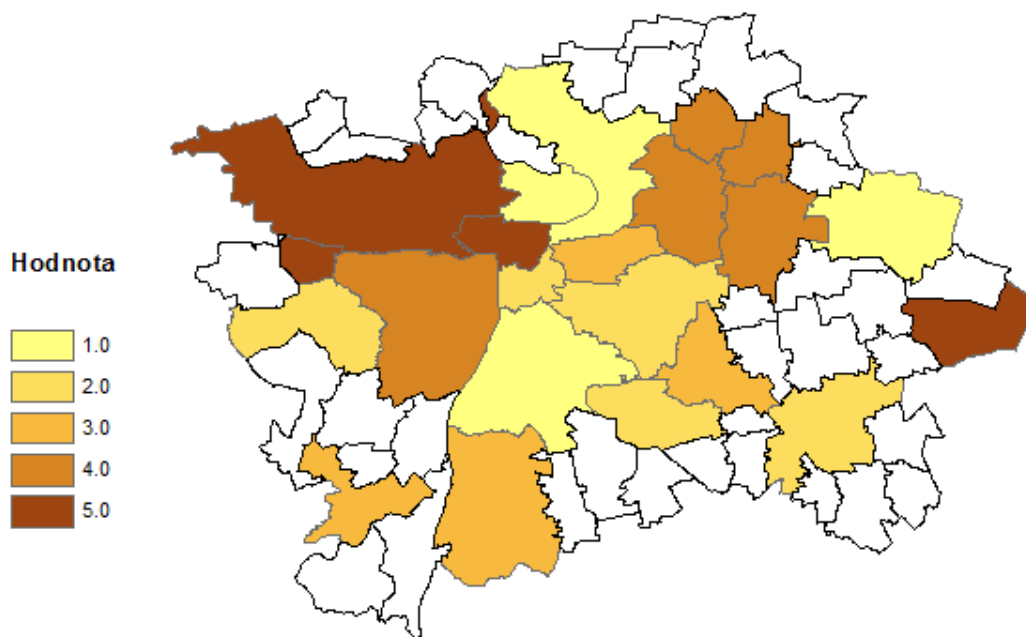
Výsledky za městské části:

Městské části – Praha (Průměr 2,7; Medián 2,7) / (Průměr 3; Medián 3)

Městská část	Hodnota
Praha 1	5.0
Praha 2	2.0
Praha 3	3.0
Praha 4	1.0
Praha 5	4.0

Praha 6	5.0
Praha 7	1.0
Praha 8	1.0
Praha 9	4.0
Praha 10	2.0
Praha 11	2.0
Praha 12	3.0
Praha 13	2.0
Praha 14	4.0
Praha 15	3.0
Praha 16	3.0
Praha 17	5.0
Praha 18	4.0
Praha 19	4.0
Praha 20	1.0
Praha 21	5.0
Praha 22	2.0

Mapa 104 – Úhrnná rozvodovost podle MČ Praha



III.30. Neúplné rodiny se závislými dětmi za rok 2008 – 2011 (I30)

Charakteristika:

Indikátor uvádí průměrný počet neúplných rodin se závislými dětmi a to v rozsahu let 2008 – 2011.

Zdroj:

ČSÚ, 2013

Výsledky za ORP:

ORP (Průměr 1451,3; Medián 785) / (Průměr 3; Medián 3)

ORP	Hodnota
Hlavní město Praha	5.0
Blatná	1.0
Vodňany	1.0
Strakonice	4.0
České Budějovice	5.0
Trhové Sviny	1.0
Týn nad Vltavou	1.0
Český Krumlov	4.0
Kaplice	3.0
Dačice	1.0
Jindřichův Hradec	4.0
Třeboň	3.0
Milevsko	1.0
Písek	4.0
Soběslav	2.0
Tábor	5.0
Prachatice	3.0
Vimperk	2.0
Blansko	4.0
Boskovice	4.0
Brno	5.0
Břeclav	4.0
Hustopeče	2.0
Mikulov	2.0
Bučovice	1.0
Slavkov u Brna	1.0
Vyškov	4.0
Ivančice	2.0
Kuřim	2.0
Pohořelice	1.0

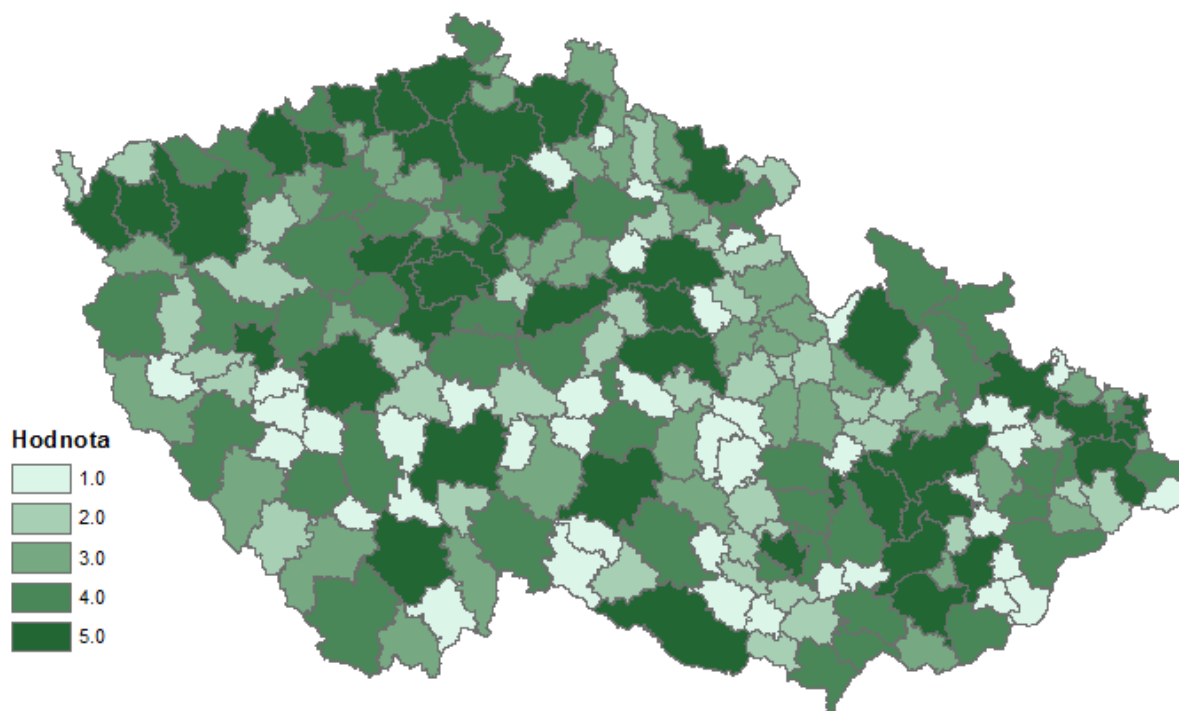
Rosice	2.0
Šlapanice	4.0
Tišnov	2.0
Židlochovice	2.0
Kyjov	4.0
Hodonín	4.0
Veselí nad Moravou	3.0
Moravský Krumlov	1.0
Znojmo	5.0
Aš	2.0
Cheb	5.0
Mariánské Lázně	3.0
Karlovy Vary	5.0
Ostrov	4.0
Kraslice	2.0
Sokolov	5.0
Bystřice nad Pernštejnem	1.0
Nové Město na Moravě	1.0
Velké Meziříčí	3.0
Žďár nad Sázavou	3.0
Havlíčkův Brod	4.0
Chotěboř	1.0
Světlá nad Sázavou	1.0
Humpolec	1.0
Pacov	1.0
Pelhřimov	3.0
Jihlava	5.0
Telč	1.0
Moravské Budějovice	2.0
Náměšť nad Oslavou	1.0
Třebíč	4.0
Broumov	2.0
Jaroměř	2.0
Náchod	4.0
Nové Město nad Metují	1.0
Dobruška	2.0
Kostelec nad Orlicí	2.0
Rychnov nad Kněžnou	3.0
Dvůr Králové nad Labem	3.0
Trutnov	5.0
Vrchlabí	3.0
Hořice	2.0
Jičín	4.0
Nová Paka	1.0
Hradec Králové	5.0

Nový Bydžov	1.0
Česká Lípa	5.0
Nový Bor	3.0
Frydlant	3.0
Liberec	5.0
Jablonec nad Nisou	5.0
Tanvald	3.0
Železný Brod	1.0
Jilemnice	2.0
Turnov	3.0
Semily	3.0
Bílovec	2.0
Frenštát pod Radhoštěm	2.0
Kopřivnice	4.0
Nový Jičín	4.0
Odry	1.0
Bohumín	3.0
Český Těšín	3.0
Havířov	5.0
Karviná	5.0
Orlová	4.0
Bruntál	4.0
Krnov	4.0
Rýmařov	2.0
Frydek-Místek	5.0
Frydlant nad Ostravicí	2.0
Jablunkov	1.0
Třinec	4.0
Hlučín	3.0
Kravaře	1.0
Opava	5.0
Vítkov	1.0
Ostrava	5.0
Hranice	3.0
Lipník nad Bečvou	1.0
Přerov	5.0
Jeseník	4.0
Konice	1.0
Prostějov	5.0
Litovel	2.0
Olomouc	5.0
Šternberk	3.0
Uničov	2.0
Mohelnice	2.0
Šumperk	5.0

Zábřeh	3.0
Česká Třebová	2.0
Králíky	1.0
Lanškroun	2.0
Ústí nad Orlicí	3.0
Vysoké Mýto	3.0
Žamberk	3.0
Hlinsko	2.0
Chrudim	5.0
Litomyšl	2.0
Moravská Třebová	3.0
Polička	1.0
Svitavy	3.0
Pardubice	5.0
Holice	1.0
Přelouč	2.0
Blovice	1.0
Nepomuk	1.0
Stod	2.0
Přeštice	2.0
Domažlice	3.0
Horšovský Týn	1.0
Horažďovice	1.0
Klatovy	4.0
Sušice	3.0
Kralovice	2.0
Nýřany	4.0
Plzeň	5.0
Rokycany	4.0
Stříbro	2.0
Tachov	4.0
Beroun	4.0
Hořovice	3.0
Brandýs nad Labem-Stará Boleslav	5.0
Říčany	4.0
Čáslav	2.0
Kutná Hora	4.0
Černošice	5.0
Kolín	5.0
Český Brod	2.0
Dobříš	2.0
Příbram	5.0
Sedlčany	2.0
Kladno	5.0
Slaný	4.0

Kralupy nad Vltavou	3.0
Mělník	4.0
Neratovice	3.0
Lysá nad Labem	3.0
Nymburk	3.0
Poděbrady	3.0
Mladá Boleslav	5.0
Mnichovo Hradiště	1.0
Rakovník	4.0
Vlašim	2.0
Benešov	4.0
Votice	1.0
Bílina	3.0
Teplice	5.0
Děčín	5.0
Rumburk	4.0
Varnsdorf	3.0
Chomutov	5.0
Kadaň	4.0
Litoměřice	5.0
Lovosice	3.0
Roudnice nad Labem	3.0
Litvínov	4.0
Most	5.0
Louny	4.0
Podbořany	2.0
Žatec	3.0
Ústí nad Labem	5.0
Bystřice pod Hostýnem	1.0
Holešov	2.0
Kroměříž	5.0
Luhačovice	1.0
Otrokovice	3.0
Valašské Klobouky	1.0
Vizovice	1.0
Zlín	5.0
Rožnov pod Radhoštěm	3.0
Valašské Meziříčí	4.0
Vsetín	4.0
Uherské Hradiště	5.0
Uherský Brod	4.0

Mapa 105 – Neúplné rodiny se závisými dětmi podle ORP



Výsledky za okresy:

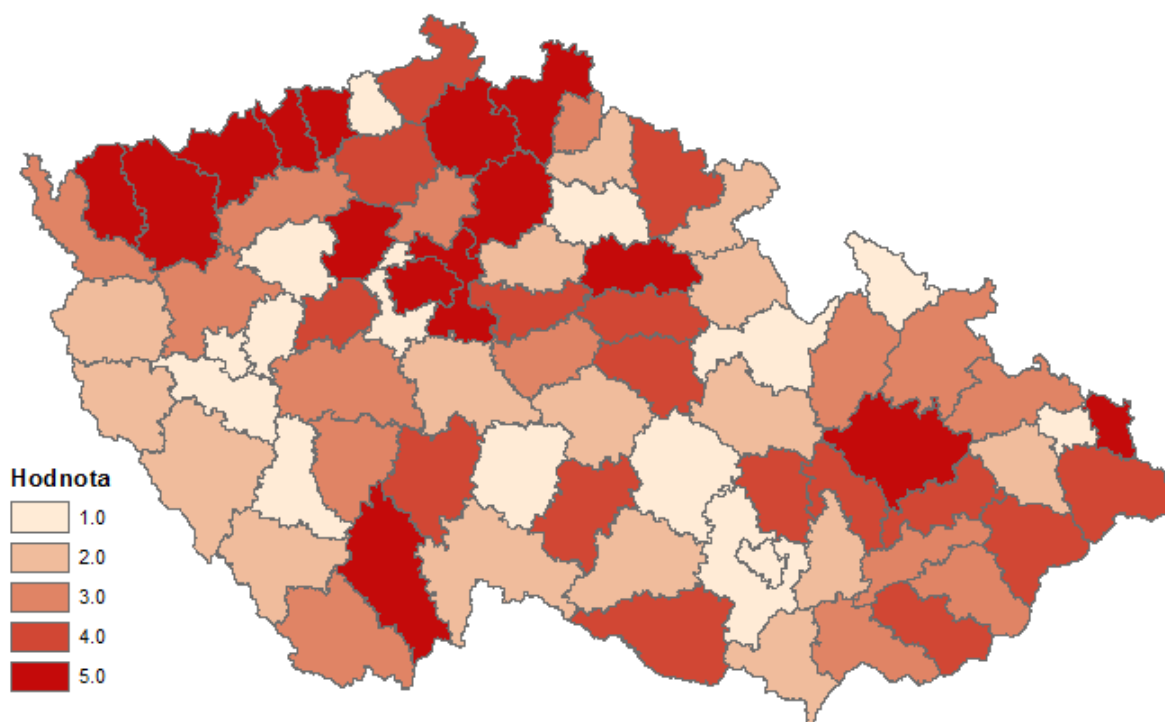
Okres (Průměr 1557,3; Medián 965) / (Průměr 3; Medián 3)

Okres	Hodnota
Hlavní město Praha	5.0
Strakonice	1.0
České Budějovice	5.0
Český Krumlov	3.0
Jindřichův Hradec	2.0
Písek	3.0
Tábor	4.0
Prachatice	2.0
Blansko	4.0
Brno-město	1.0
Břeclav	2.0
Vyškov	2.0
Brno-venkov	1.0
Hodonín	3.0
Znojmo	4.0
Cheb	3.0
Karlovy Vary	5.0
Sokolov	5.0

Žďár nad Sázavou	1.0
Havlíčkův Brod	2.0
Pelhřimov	1.0
Jihlava	4.0
Třebíč	2.0
Náchod	2.0
Rychnov nad Kněžnou	2.0
Trutnov	4.0
Jičín	1.0
Hradec Králové	5.0
Česká Lípa	5.0
Liberec	5.0
Jablonec nad Nisou	3.0
Semily	2.0
Nový Jičín	2.0
Karviná	5.0
Bruntál	3.0
Frydek-Místek	4.0
Opava	3.0
Ostrava-město	1.0
Přerov	4.0
Jeseník	1.0
Prostějov	4.0
Olomouc	5.0
Šumperk	3.0
Ústí nad Orlicí	1.0
Chrudim	4.0
Svitavy	2.0
Pardubice	4.0
Plzeň-jih	1.0
Domažlice	2.0
Klatovy	2.0
Plzeň-sever	3.0
Plzeň-město	1.0
Rokycany	1.0
Tachov	2.0
Beroun	4.0
Praha-východ	5.0
Kutná Hora	3.0
Praha-západ	1.0
Kolín	4.0
Příbram	3.0
Kladno	5.0
Mělník	3.0
Nymburk	2.0

Mladá Boleslav	5.0
Rakovník	1.0
Benešov	2.0
Teplice	5.0
Děčín	4.0
Chomutov	5.0
Litoměřice	4.0
Most	5.0
Louny	3.0
Ústí nad Labem	1.0
Kroměříž	3.0
Zlín	3.0
Vsetín	4.0
Uherské Hradiště	4.0

Mapa 106 – Neúplné rodiny se závislými dětmi podle okresů

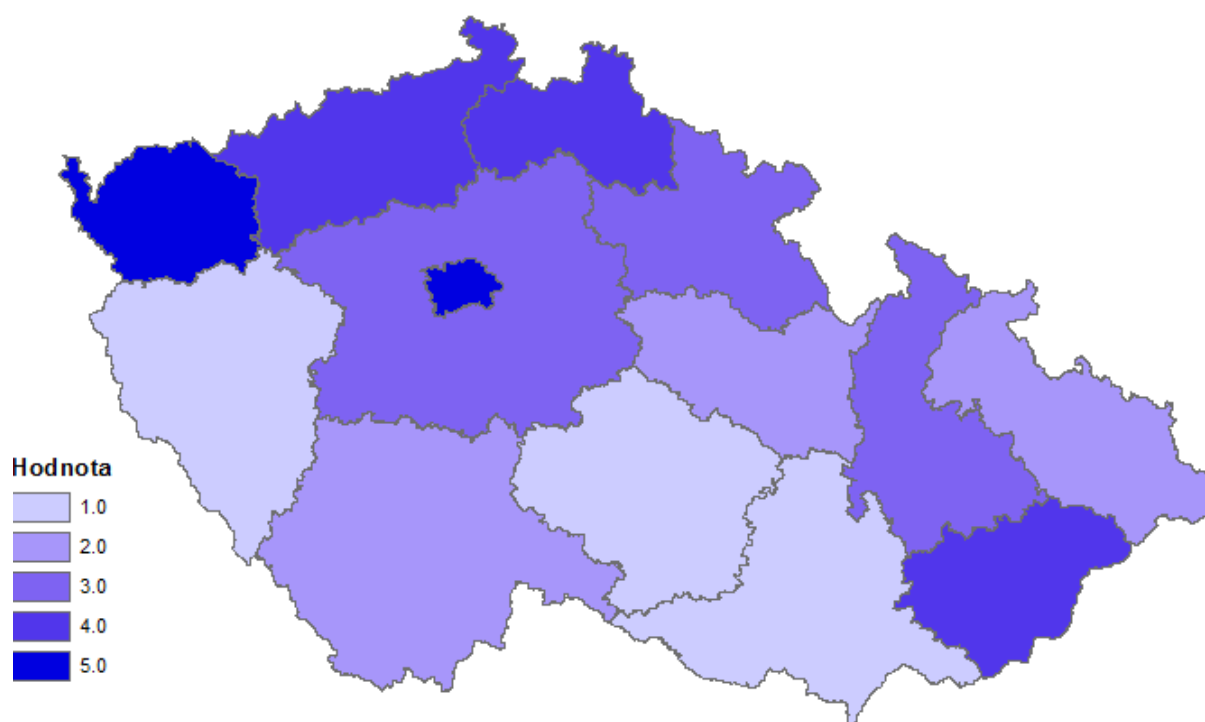


Výsledky za kraje:

Kraj (Průměr 3836,5; Medián 1079,2) / (Průměr 2,9; Medián 3)

Kraj	Hodnota
Hlavní město Praha	5.0
Jihočeský kraj	2.0
Jihomoravský kraj	1.0
Karlovarský kraj	5.0
Kraj Vysočina	1.0
Královéhradecký kraj	3.0
Liberecký kraj	4.0
Moravskoslezský kraj	2.0
Olomoucký kraj	3.0
Pardubický kraj	2.0
Plzeňský kraj	1.0
Středočeský kraj	3.0
Ústecký kraj	4.0
Zlínský kraj	4.0

Mapa 107 – Neúplné rodiny se závislými dětmi podle krajů



III.31. Počet rozvodů na 100 sňatků za rok 2011 (I31)

Charakteristika:

Indikátor uvádí počet rozvodů na 100 sňatků v roce 2011.

Zdroj:

ČSÚ, 2013

Výsledky za ORP:

ORP (Průměr 62,7; Medián 61,9) / (Průměr 3; Medián 3)

ORP	Hodnota
Hlavní město Praha	2.0
Blatná	5.0
Vodňany	1.0
Strakonice	3.0
České Budějovice	3.0
Trhové Sviny	4.0
Týn nad Vltavou	5.0
Český Krumlov	5.0
Kaplice	3.0
Dačice	2.0
Jindřichův Hradec	3.0
Třeboň	3.0
Milevsko	1.0
Písek	4.0
Soběslav	2.0
Tábor	3.0
Prachatice	3.0
Vimperk	3.0
Blansko	4.0
Boskovice	3.0
Brno	2.0
Břeclav	2.0
Hustopeče	1.0
Mikulov	1.0
Bučovice	5.0
Slavkov u Brna	1.0
Vyškov	1.0
Ivančice	3.0
Kuřim	5.0
Pohořelice	2.0
Rosice	5.0

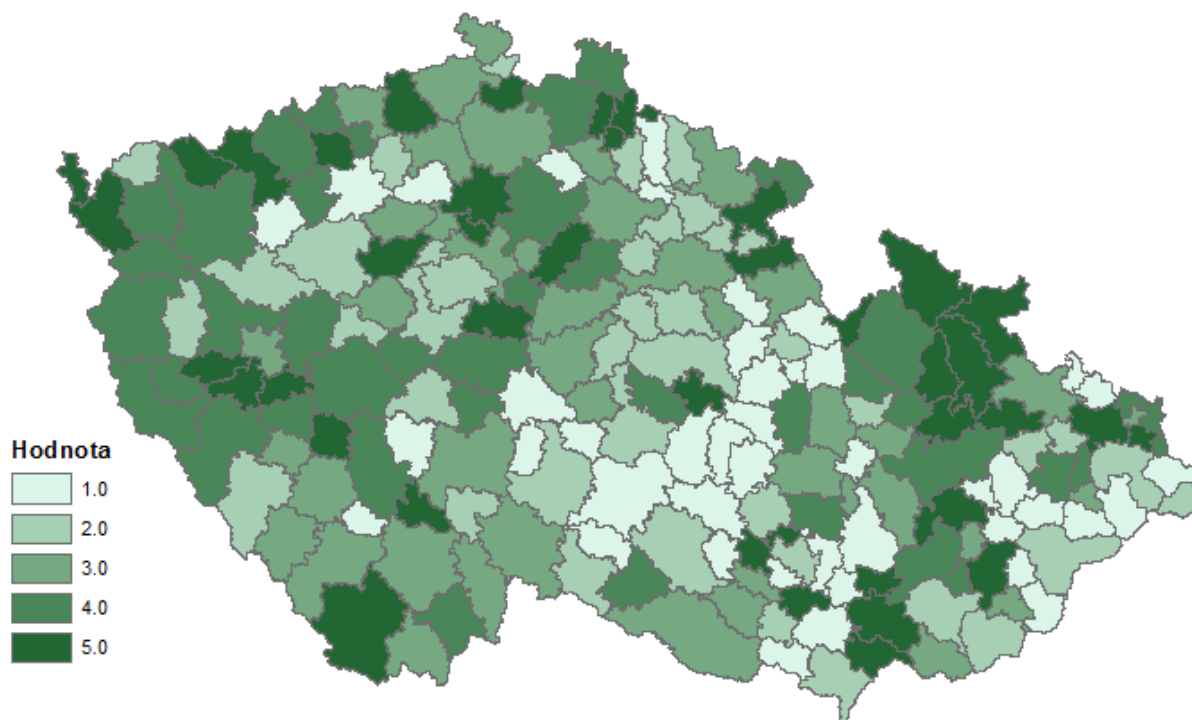
Šlapanice	1.0
Tišnov	2.0
Židlochovice	5.0
Kyjov	5.0
Hodonín	5.0
Veselí nad Moravou	3.0
Moravský Krumlov	3.0
Znojmo	3.0
Aš	5.0
Cheb	5.0
Mariánské Lázně	4.0
Karlovy Vary	4.0
Ostrov	5.0
Kraslice	2.0
Sokolov	4.0
Bystřice nad Pernštejnem	1.0
Nové Město na Moravě	1.0
Velké Meziříčí	1.0
Žďár nad Sázavou	1.0
Havlíčkův Brod	2.0
Chotěboř	4.0
Světlá nad Sázavou	3.0
Humpolec	1.0
Pacov	1.0
Pelhřimov	2.0
Jihlava	1.0
Telč	1.0
Moravské Budějovice	4.0
Náměšť nad Oslavou	1.0
Třebíč	2.0
Broumov	4.0
Jaroměř	2.0
Náchod	5.0
Nové Město nad Metují	2.0
Dobruška	5.0
Kostelec nad Orlicí	1.0
Rychnov nad Kněžnou	3.0
Dvůr Králové nad Labem	2.0
Trutnov	3.0
Vrchlabí	2.0
Hořice	2.0
Jičín	3.0
Nová Paka	1.0
Hradec Králové	3.0
Nový Bydžov	2.0

Česká Lípa	3.0
Nový Bor	5.0
Frydlant	4.0
Liberec	4.0
Jablonec nad Nisou	5.0
Tanvald	5.0
Železný Brod	5.0
Jilemnice	1.0
Turnov	3.0
Semily	2.0
Bílovec	2.0
Frenštát pod Radhoštěm	3.0
Kopřivnice	4.0
Nový Jičín	4.0
Odry	2.0
Bohumín	4.0
Český Těšín	4.0
Havířov	5.0
Karviná	4.0
Orlová	3.0
Bruntál	5.0
Krnov	5.0
Rýmařov	5.0
Frydek-Místek	2.0
Frydlant nad Ostravicí	1.0
Jablunkov	2.0
Třinec	1.0
Hlučín	1.0
Kravaře	1.0
Opava	3.0
Vítkov	5.0
Ostrava	5.0
Hranice	1.0
Lipník nad Bečvou	1.0
Přerov	5.0
Jeseník	5.0
Konice	1.0
Prostějov	3.0
Litovel	3.0
Olomouc	4.0
Šternberk	5.0
Uničov	4.0
Mohelnice	2.0
Šumperk	4.0
Zábřeh	4.0

Česká Třebová	1.0
Králíky	5.0
Lanškroun	1.0
Ústí nad Orlicí	2.0
Vysoké Mýto	1.0
Žamberk	1.0
Hlinsko	5.0
Chrudim	2.0
Litomyšl	1.0
Moravská Třebová	3.0
Polička	1.0
Svitavy	4.0
Pardubice	2.0
Holice	3.0
Přelouč	2.0
Blovice	5.0
Nepomuk	4.0
Stod	5.0
Přeštice	5.0
Domažlice	4.0
Horšovský Týn	4.0
Horažďovice	3.0
Klatovy	4.0
Sušice	2.0
Kralovice	2.0
Nýřany	4.0
Plzeň	3.0
Rokycany	4.0
Stříbro	2.0
Tachov	4.0
Beroun	3.0
Hořovice	2.0
Brandýs nad Labem-Stará Boleslav	3.0
Říčany	5.0
Čáslav	2.0
Kutná Hora	3.0
Černošice	2.0
Kolín	3.0
Český Brod	4.0
Dobříš	4.0
Příbram	4.0
Sedlčany	2.0
Kladno	5.0
Slaný	3.0
Kralupy nad Vltavou	3.0

Mělník	5.0
Neratovice	5.0
Lysá nad Labem	3.0
Nymburk	5.0
Poděbrady	4.0
Mladá Boleslav	4.0
Mnichovo Hradiště	1.0
Rakovník	2.0
Vlašim	1.0
Benešov	4.0
Votice	4.0
Bílina	4.0
Teplice	3.0
Děčín	3.0
Rumburk	3.0
Varnsdorf	2.0
Chomutov	4.0
Kadaň	5.0
Litoměřice	3.0
Lovosice	2.0
Roudnice nad Labem	1.0
Litvínov	4.0
Most	5.0
Louny	1.0
Podbořany	1.0
Žatec	4.0
Ústí nad Labem	5.0
Bystřice pod Hostýnem	1.0
Holešov	3.0
Kroměříž	4.0
Luhačovice	3.0
Otrokovice	4.0
Valašské Klobouky	1.0
Vizovice	1.0
Zlín	5.0
Rožnov pod Radhoštěm	1.0
Valašské Meziříčí	1.0
Vsetín	2.0
Uherské Hradiště	2.0
Uherský Brod	2.0

Mapa 108 – Počet rozvodů na 100 sňatků podle ORP



Výsledky za okresy:

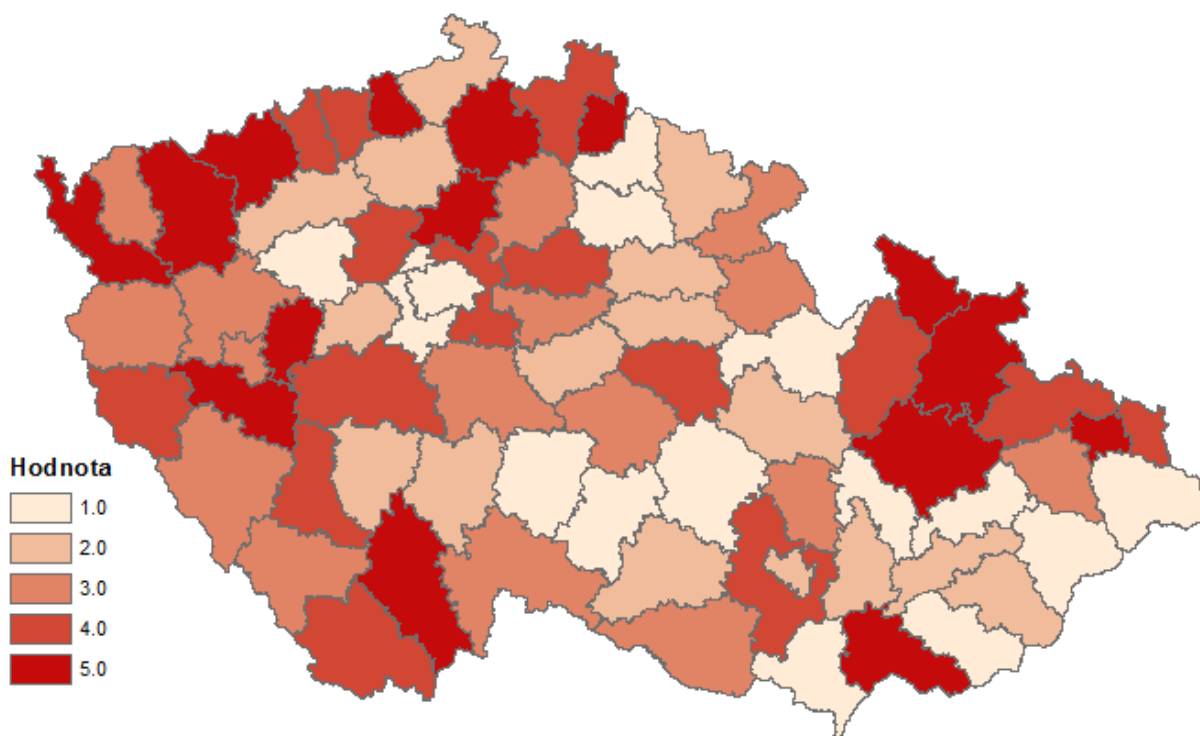
Okres (Průměr 63,1; Medián 62,6) / (Průměr 3; Medián 3)

Okres	Hodnota
Hlavní město Praha	1.0
Strakonice	4.0
České Budějovice	5.0
Český Krumlov	4.0
Jindřichův Hradec	3.0
Písek	2.0
Tábor	2.0
Prachatice	3.0
Blansko	3.0
Brno-město	2.0
Břeclav	1.0
Vyškov	2.0
Brno-venkov	4.0
Hodonín	5.0
Znojmo	3.0
Cheb	5.0
Karlovy Vary	5.0

Sokolov	3.0
Žďár nad Sázavou	1.0
Havlíčkův Brod	3.0
Pelhřimov	1.0
Jihlava	1.0
Třebíč	2.0
Náchod	3.0
Rychnov nad Kněžnou	3.0
Trutnov	2.0
Jičín	1.0
Hradec Králové	2.0
Česká Lípa	5.0
Liberec	4.0
Jablonec nad Nisou	5.0
Semily	1.0
Nový Jičín	3.0
Karviná	4.0
Bruntál	5.0
Frýdek-Místek	1.0
Opava	4.0
Ostrava-město	5.0
Přerov	1.0
Jeseník	5.0
Prostějov	1.0
Olomouc	5.0
Šumperk	4.0
Ústí nad Orlicí	1.0
Chrudim	4.0
Svitavy	2.0
Pardubice	2.0
Plzeň-jih	5.0
Domažlice	4.0
Klatovy	3.0
Plzeň-sever	3.0
Plzeň-město	3.0
Rokycany	5.0
Tachov	3.0
Beroun	2.0
Praha-východ	4.0
Kutná Hora	2.0
Praha-západ	1.0
Kolín	3.0
Příbram	4.0
Kladno	4.0
Mělník	5.0

Nymburk	4.0
Mladá Boleslav	3.0
Rakovník	1.0
Benešov	3.0
Teplice	4.0
Děčín	2.0
Chomutov	5.0
Litoměřice	2.0
Most	4.0
Louny	2.0
Ústí nad Labem	5.0
Kroměříž	2.0
Zlín	2.0
Vsetín	1.0
Uherské Hradiště	1.0

Mapa 109 – Počet rozvodů na 100 sňatků podle okresů



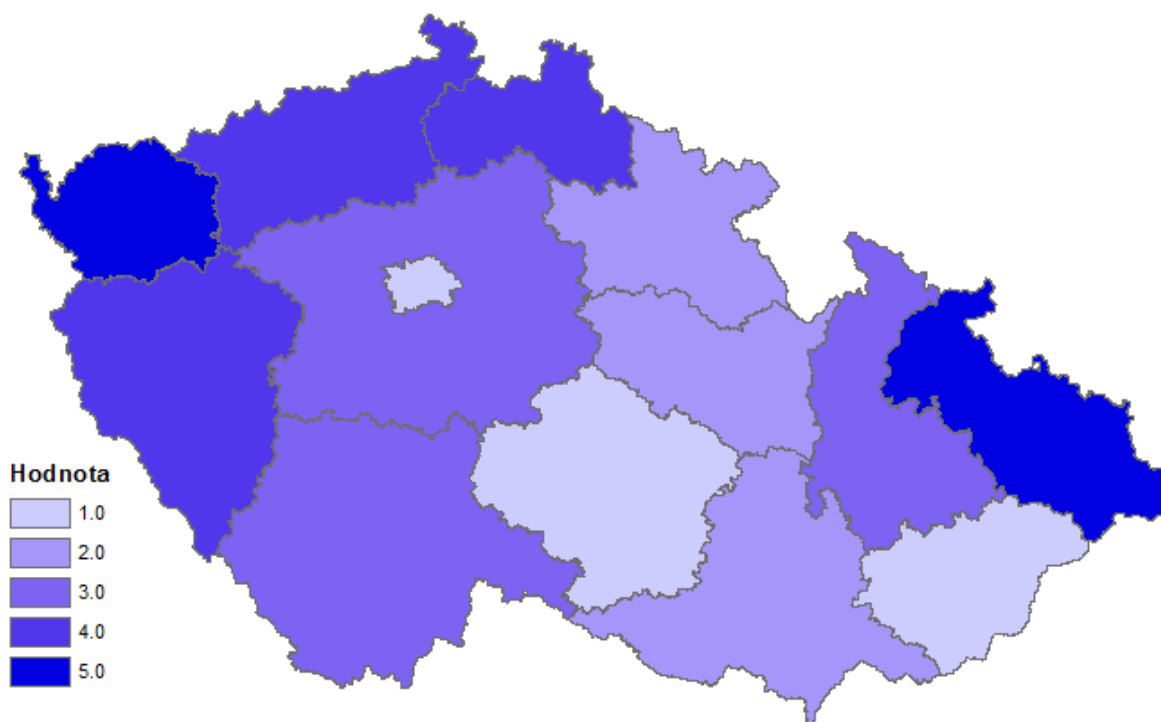
Výsledky za kraje:

Kraj (Průměr 62,5; Medián 63,8) / (Průměr 2,9; Medián 3)

Kraj	Hodnota
Hlavní město Praha	1.0
Jihočeský kraj	3.0

Jihomoravský kraj	2.0
Karlovarský kraj	5.0
Kraj Vysočina	1.0
Královéhradecký kraj	2.0
Liberecký kraj	4.0
Moravskoslezský kraj	5.0
Olomoucký kraj	3.0
Pardubický kraj	2.0
Plzeňský kraj	4.0
Středočeský kraj	3.0
Ústecký kraj	4.0
Zlínský kraj	1.0

Mapa 110 – Počet rozvodů na 100 sňatků podle krajů



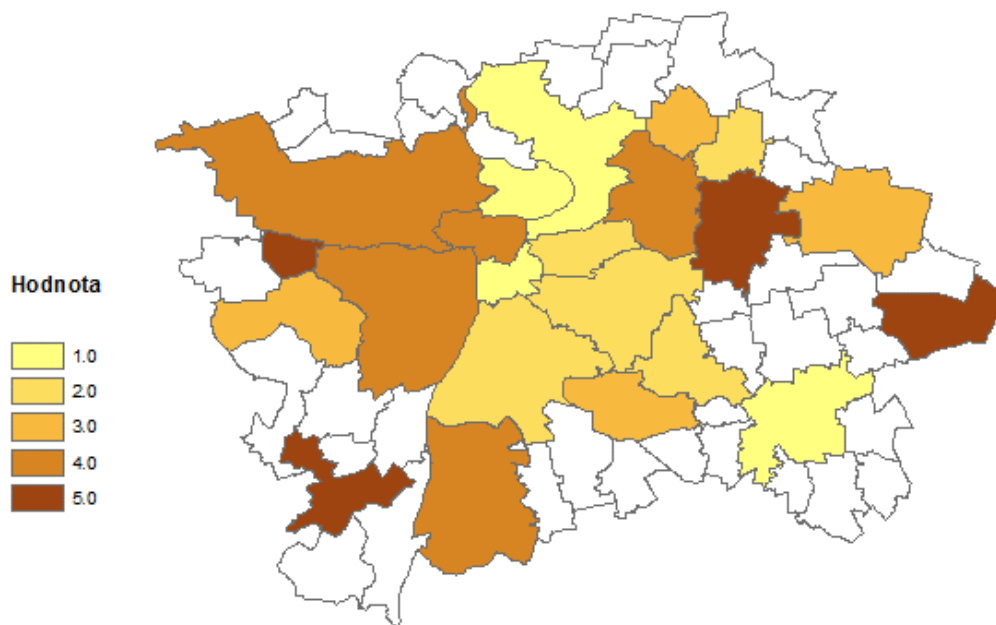
Výsledky za městské části:

Městské části - Praha (Průměr 57,3; Medián 54,) / (Průměr 3; Medián 3)

Městská část	Hodnota
Praha 1	4.0
Praha 2	1.0
Praha 3	2.0
Praha 4	2.0
Praha 5	4.0

Praha 6	4.0
Praha 7	1.0
Praha 8	1.0
Praha 9	4.0
Praha 10	2.0
Praha 11	3.0
Praha 12	4.0
Praha 13	3.0
Praha 14	5.0
Praha 15	2.0
Praha 16	5.0
Praha 17	5.0
Praha 18	3.0
Praha 19	2.0
Praha 20	3.0
Praha 21	5.0
Praha 22	1.0

Mapa 111 – Počet rozvodů na 100 sňatků podle MČ Praha



III.32. Cizinci mladší 18 let se zaevidovaným pobytem na území ČR k 31. 12. 2011

Charakteristika:

Indikátor představuje počet cizinců mladších 18 let se zaevidovaným pobytem na území ČR k 31. 12. 2011. Jedná se o celkový počet cizinců ze zemí EU, EHP, CH a třetích zemí, kteří pobývají na území dlouhodobě nebo trvale.

Zdroj:

MVČR, 2013

Výsledky za ORP:

Nejsou k dispozici

Výsledky za okresy:

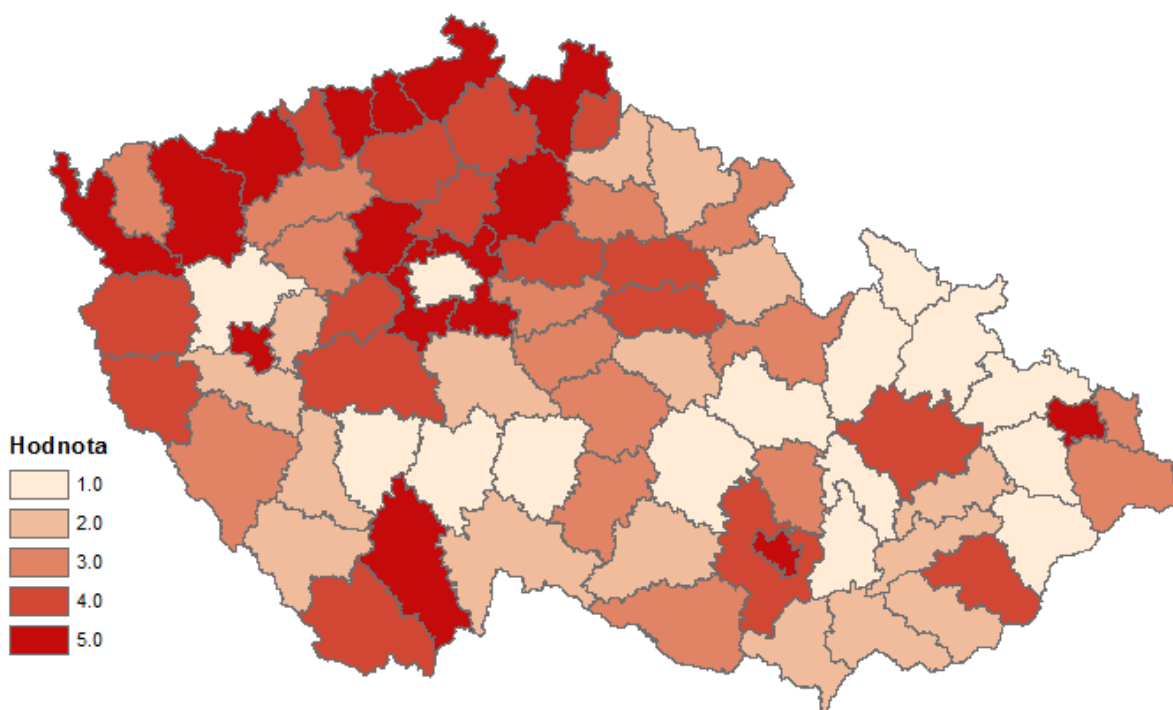
Okres (Průměr 389,2; Medián 266) / (Průměr 3; Medián 3)

Okres	Hodnota
Hlavní město Praha	1.0
Strakonice	2.0
České Budějovice	5.0
Český Krumlov	4.0
Jindřichův Hradec	2.0
Písek	1.0
Tábor	1.0
Prachatice	2.0
Blansko	3.0
Brno-město	5.0
Břeclav	2.0
Vyškov	1.0
Brno-venkov	4.0
Hodonín	2.0
Znojmo	3.0
Cheb	5.0
Karlovy Vary	5.0
Sokolov	3.0
Žďár nad Sázavou	1.0
Havlíčkův Brod	3.0
Pelhřimov	1.0
Jihlava	3.0
Třebíč	2.0
Náchod	3.0
Rychnov nad Kněžnou	2.0
Trutnov	2.0

Jičín	3.0
Hradec Králové	4.0
Česká Lípa	4.0
Liberec	5.0
Jablonec nad Nisou	4.0
Semily	2.0
Nový Jičín	1.0
Karviná	3.0
Bruntál	1.0
Frydek-Místek	3.0
Opava	1.0
Ostrava-město	5.0
Přerov	2.0
Jeseník	1.0
Prostějov	1.0
Olomouc	4.0
Šumperk	1.0
Ústí nad Orlicí	3.0
Chrudim	2.0
Svitavy	1.0
Pardubice	4.0
Plzeň-jih	2.0
Domažlice	4.0
Klatovy	3.0
Plzeň-sever	1.0
Plzeň-město	5.0
Rokycany	2.0
Tachov	4.0
Beroun	4.0
Praha-východ	5.0
Kutná Hora	3.0
Praha-západ	5.0
Kolín	3.0
Příbram	4.0
Kladno	5.0
Mělník	4.0
Nymburk	4.0
Mladá Boleslav	5.0
Rakovník	3.0
Benešov	2.0
Teplice	5.0
Děčín	5.0
Chomutov	5.0
Litoměřice	4.0
Most	4.0

Louny	3.0
Ústí nad Labem	5.0
Kroměříž	2.0
Zlín	4.0
Vsetín	1.0
Uherské Hradiště	2.0

Mapa 112 – Děti cizinci podle okresů



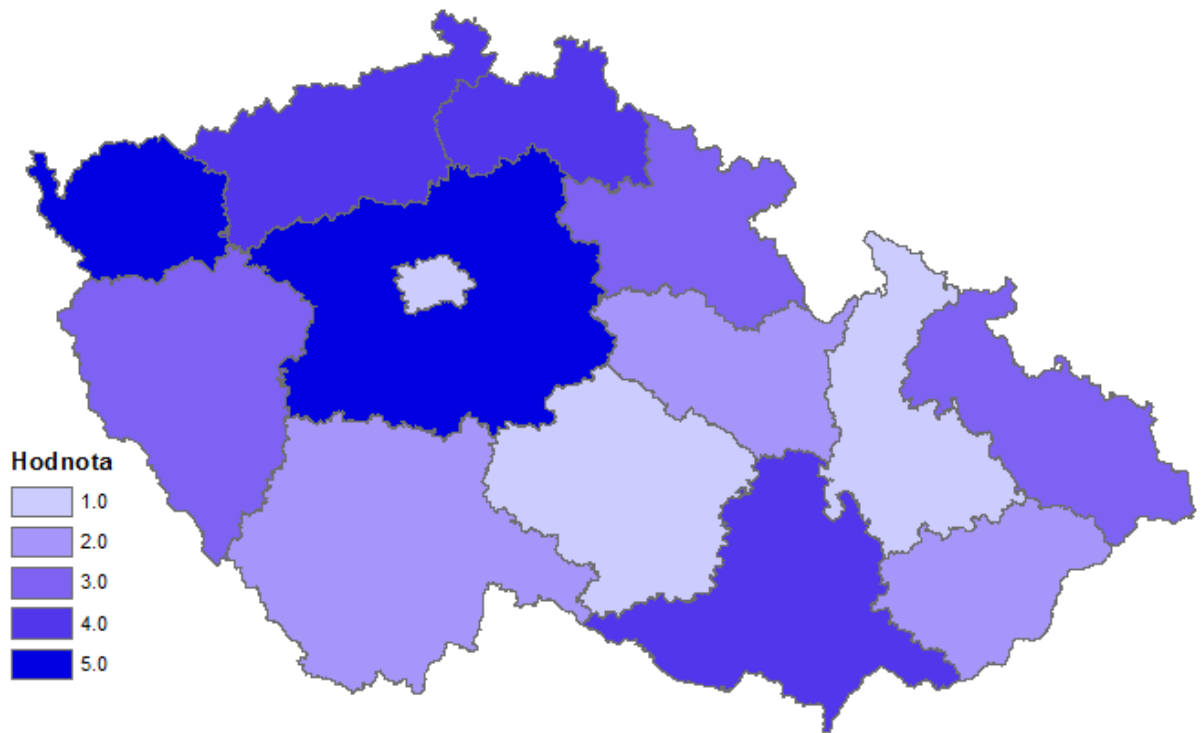
Výsledky za kraje:

Kraj (Průměr 371,8; Medián 299,4) / (Průměr 2,9; Medián 3)

Kraj	Hodnota
Hlavní město Praha	1.0
Jihočeský kraj	2.0
Jihomoravský kraj	4.0
Karlovarský kraj	5.0
Kraj Vysočina	1.0
Královéhradecký kraj	3.0
Liberecký kraj	4.0
Moravskoslezský kraj	3.0
Olomoucký kraj	1.0
Pardubický kraj	2.0

Plzeňský kraj	3.0
Středočeský kraj	5.0
Ústecký kraj	4.0
Zlínský kraj	2.0

Mapa 113 – Děti cizinci podle krajů



III.33. Počet Romů na 1 tisíc obyvatel za rok 2011 (I33)

Charakteristika:

Indikátor představuje počet Romů na 1 tisíc obyvatel za rok 2011. Jedná se o osoby, které v SLBD deklarovali svou etnicitu.

Zdroj:

ČSÚ, SLBD, 2013

Výsledky za ORP:

ORP (Průměr 0,5; Medián 0,3) / (Průměr 3; Medián 3)

ORP	Hodnota
Hlavní město Praha	3.0
Blatná	1.0
Vodňany	3.0
Strakonice	3.0
České Budějovice	3.0
Trhové Sviny	1.0
Týn nad Vltavou	2.0
Český Krumlov	5.0
Kaplice	1.0
Dačice	1.0
Jindřichův Hradec	3.0
Třeboň	4.0
Milevsko	1.0
Písek	5.0
Soběslav	2.0
Tábor	3.0
Prachatice	4.0
Vimperk	4.0
Blansko	1.0
Boskovice	1.0
Brno	4.0
Břeclav	2.0
Hustopeče	1.0
Mikulov	2.0
Bučovice	1.0
Slavkov u Brna	1.0
Vyškov	2.0
Ivančice	2.0
Kuřim	4.0
Pohořelice	5.0

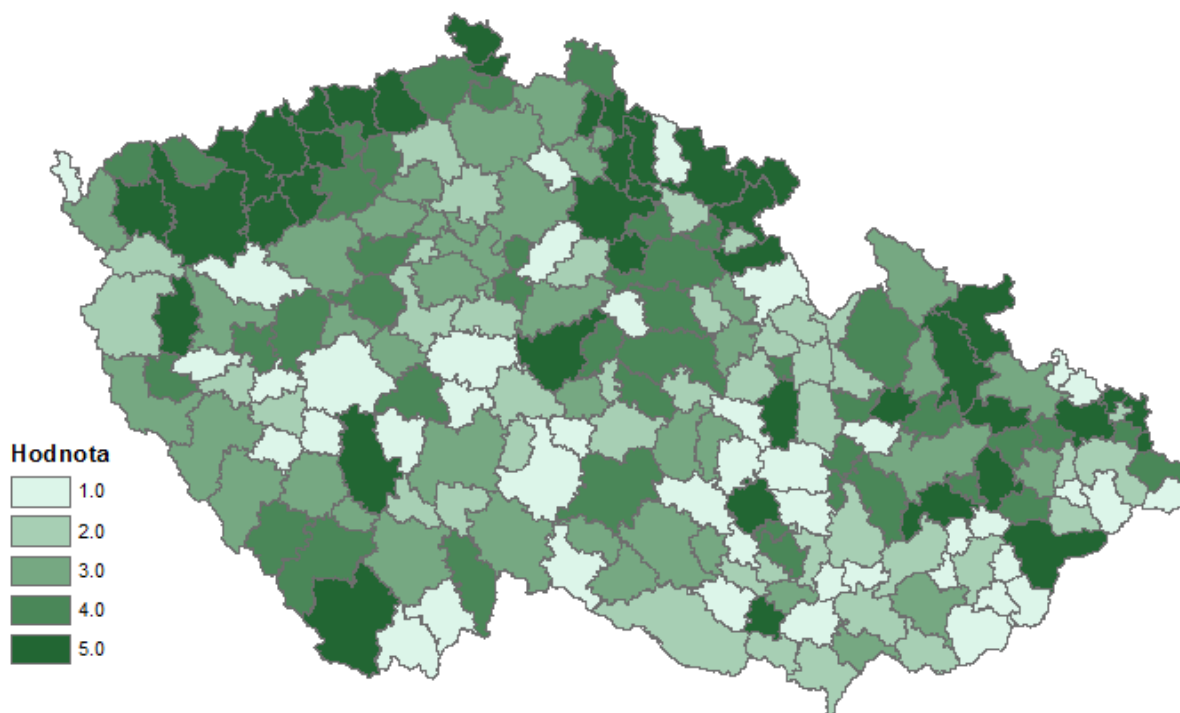
Rosice	1.0
Šlapanice	2.0
Tišnov	5.0
Židlochovice	3.0
Kyjov	2.0
Hodonín	3.0
Veselí nad Moravou	2.0
Moravský Krumlov	1.0
Znojmo	2.0
Aš	1.0
Cheb	3.0
Mariánské Lázně	2.0
Karlovy Vary	5.0
Ostrov	4.0
Kraslice	4.0
Sokolov	5.0
Bystřice nad Pernštejnem	1.0
Nové Město na Moravě	3.0
Velké Meziříčí	1.0
Žďár nad Sázavou	3.0
Havlíčkův Brod	2.0
Chotěboř	4.0
Světlá nad Sázavou	3.0
Humpolec	1.0
Pacov	2.0
Pelhřimov	1.0
Jihlava	4.0
Telč	3.0
Moravské Budějovice	3.0
Náměšť nad Oslavou	3.0
Třebíč	3.0
Broumov	5.0
Jaroměř	4.0
Náchod	5.0
Nové Město nad Metují	2.0
Dobruška	5.0
Kostelec nad Orlicí	3.0
Rychnov nad Kněžnou	1.0
Dvůr Králové nad Labem	2.0
Trutnov	5.0
Vrchlabí	1.0
Hořice	4.0
Jičín	5.0
Nová Paka	5.0
Hradec Králové	4.0

Nový Bydžov	5.0
Česká Lípa	3.0
Nový Bor	4.0
Frydlant	4.0
Liberec	3.0
Jablonec nad Nisou	5.0
Tanvald	5.0
Železný Brod	3.0
Jilemnice	5.0
Turnov	3.0
Semily	5.0
Bílovec	4.0
Frenštát pod Radhoštěm	1.0
Kopřivnice	2.0
Nový Jičín	3.0
Odry	4.0
Bohumín	5.0
Český Těšín	5.0
Havířov	4.0
Karviná	5.0
Orlová	2.0
Bruntál	5.0
Krnov	5.0
Rýmařov	3.0
Frydek-Místek	2.0
Frydlant nad Ostravicí	1.0
Jablunkov	1.0
Třinec	4.0
Hlučín	1.0
Kravaře	1.0
Opava	3.0
Vítkov	5.0
Ostrava	5.0
Hranice	5.0
Lipník nad Bečvou	4.0
Přerov	5.0
Jeseník	3.0
Konice	4.0
Prostějov	4.0
Litovel	1.0
Olomouc	3.0
Šternberk	4.0
Uničov	5.0
Mohelnice	4.0
Šumperk	4.0

Zábřeh	2.0
Česká Třebová	4.0
Králíky	2.0
Lanškroun	2.0
Ústí nad Orlicí	2.0
Vysoké Mýto	3.0
Žamberk	2.0
Hlinsko	2.0
Chrudim	4.0
Litomyšl	2.0
Moravská Třebová	2.0
Polička	1.0
Svitavy	5.0
Pardubice	4.0
Holice	2.0
Přelouč	1.0
Blovice	1.0
Nepomuk	2.0
Stod	1.0
Přeštice	2.0
Domažlice	3.0
Horšovský Týn	4.0
Horažďovice	1.0
Klatovy	3.0
Sušice	3.0
Kralovice	1.0
Nýřany	3.0
Plzeň	4.0
Rokycany	4.0
Stříbro	5.0
Tachov	2.0
Beroun	4.0
Hořovice	3.0
Brandýs nad Labem-Stará Boleslav	3.0
Říčany	2.0
Čáslav	4.0
Kutná Hora	5.0
Černošice	2.0
Kolín	3.0
Český Brod	4.0
Dobříš	3.0
Příbram	1.0
Sedlčany	4.0
Kladno	4.0
Slaný	3.0

Kralupy nad Vltavou	3.0
Mělník	2.0
Neratovice	3.0
Lysá nad Labem	4.0
Nymburk	1.0
Poděbrady	2.0
Mladá Boleslav	3.0
Mnichovo Hradiště	1.0
Rakovník	3.0
Vlašim	2.0
Benešov	1.0
Votice	1.0
Bílina	4.0
Teplice	5.0
Děčín	4.0
Rumburk	5.0
Varnsdorf	5.0
Chomutov	5.0
Kadaň	5.0
Litoměřice	2.0
Lovosice	4.0
Roudnice nad Labem	3.0
Litvínov	5.0
Most	5.0
Louny	4.0
Podbořany	5.0
Žatec	5.0
Ústí nad Labem	5.0
Bystřice pod Hostýnem	1.0
Holešov	1.0
Kroměříž	2.0
Luhačovice	1.0
Otrokovice	1.0
Valašské Klobouky	1.0
Vizovice	1.0
Zlín	2.0
Rožnov pod Radhoštěm	2.0
Valašské Meziříčí	4.0
Vsetín	5.0
Uherské Hradiště	3.0
Uherský Brod	1.0

Mapa 114 – Počet Romů / 1 000 obyvatel podle ORP



Výsledky za okresy:

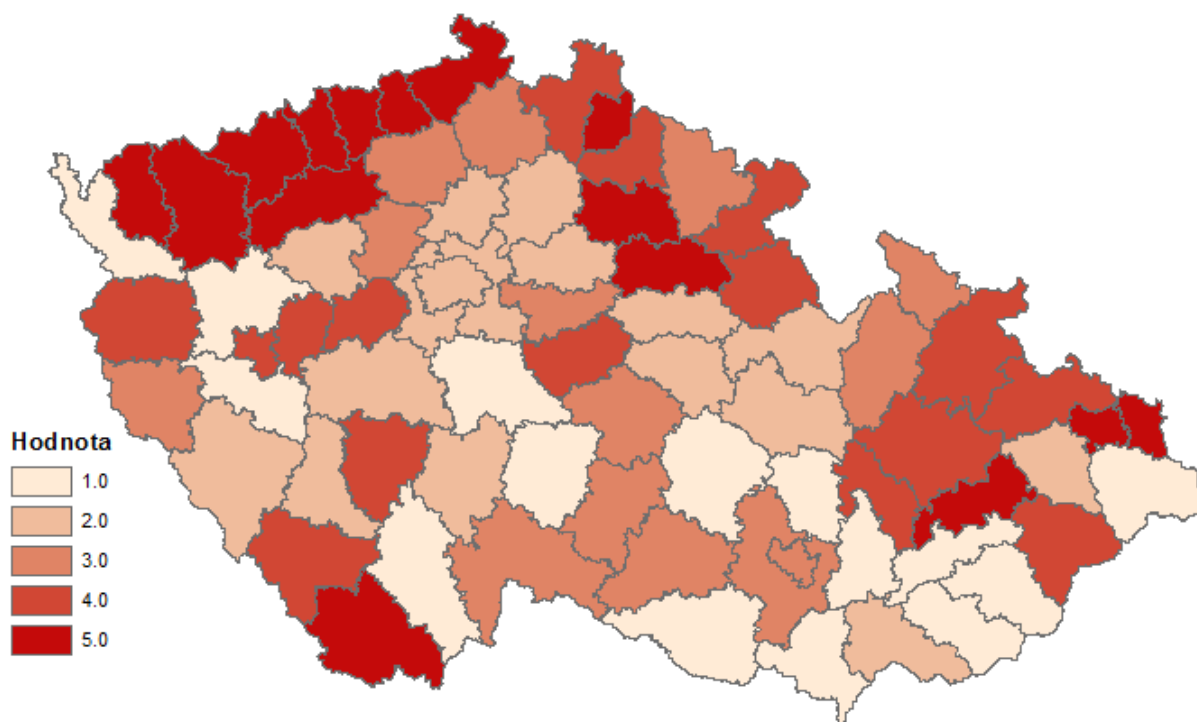
Okres (Průměr 0,5; Medián 0,3) / (Průměr 3; Medián 3)

Okres	Hodnota
Hlavní město Praha	2.0
Strakonice	2.0
České Budějovice	1.0
Český Krumlov	5.0
Jindřichův Hradec	3.0
Písek	4.0
Tábor	2.0
Prachatice	4.0
Blansko	1.0
Brno-město	3.0
Břeclav	1.0
Vyškov	1.0
Brno-venkov	3.0
Hodonín	2.0
Znojmo	1.0
Cheb	1.0
Karlovy Vary	5.0
Sokolov	5.0

Žďár nad Sázavou	1.0
Havlíčkův Brod	3.0
Pelhřimov	1.0
Jihlava	3.0
Třebíč	3.0
Náchod	4.0
Rychnov nad Kněžnou	4.0
Trutnov	3.0
Jičín	5.0
Hradec Králové	5.0
Česká Lípa	3.0
Liberec	4.0
Jablonec nad Nisou	5.0
Semily	4.0
Nový Jičín	2.0
Karviná	5.0
Bruntál	4.0
Frydek-Místek	1.0
Opava	4.0
Ostrava-město	5.0
Přerov	5.0
Jeseník	3.0
Prostějov	4.0
Olomouc	4.0
Šumperk	3.0
Ústí nad Orlicí	2.0
Chrudim	2.0
Svitavy	2.0
Pardubice	2.0
Plzeň-jih	1.0
Domažlice	3.0
Klatovy	2.0
Plzeň-sever	1.0
Plzeň-město	4.0
Rokycany	4.0
Tachov	4.0
Beroun	4.0
Praha-východ	2.0
Kutná Hora	4.0
Praha-západ	2.0
Kolín	3.0
Příbram	2.0
Kladno	3.0
Mělník	2.0
Nymburk	2.0

Mladá Boleslav	2.0
Rakovník	2.0
Benešov	1.0
Teplice	5.0
Děčín	5.0
Chomutov	5.0
Litoměřice	3.0
Most	5.0
Louny	5.0
Ústí nad Labem	5.0
Kroměříž	1.0
Zlín	1.0
Vsetín	4.0
Uherské Hradiště	1.0

Mapa 115 – Počet Romů / 1 000 obyvatel podle okresů

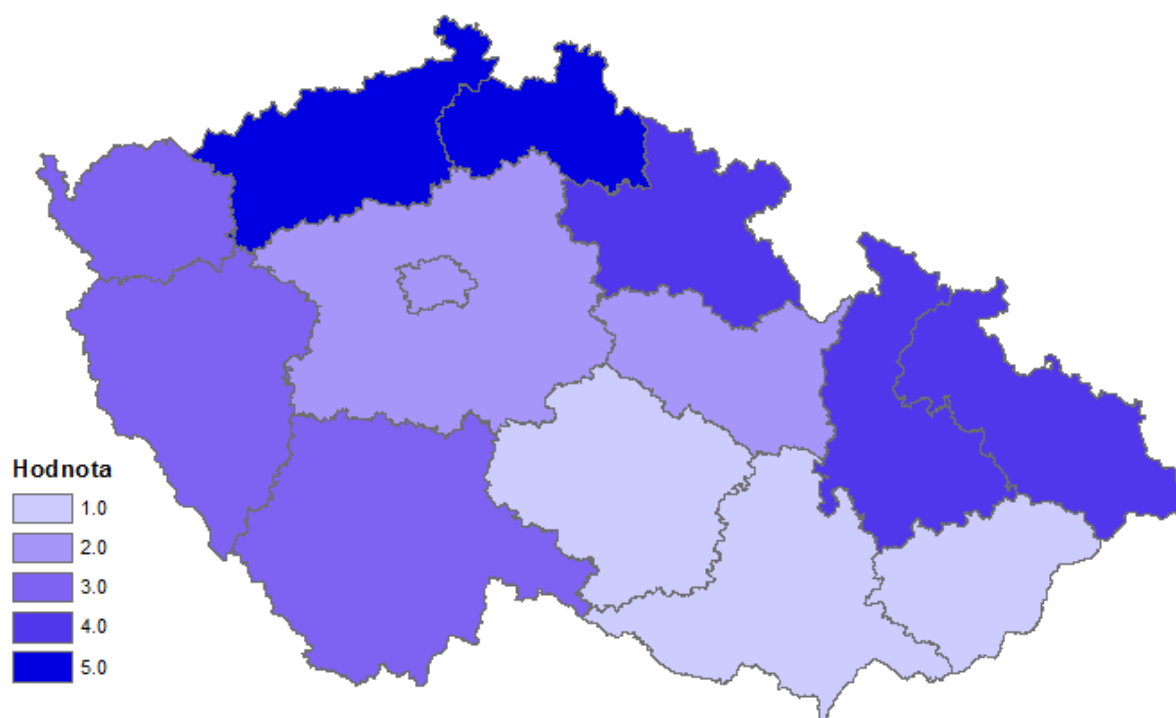


Výsledky za kraje:

Kraj (Průměr 0,5; Medián 0,4) / (Průměr 2,9; Medián 3)

Kraj	Hodnota
Hlavní město Praha	2.0
Jihočeský kraj	3.0
Jihomoravský kraj	1.0
Karlovarský kraj	3.0
Kraj Vysočina	1.0
Královéhradecký kraj	4.0
Liberecký kraj	5.0
Moravskoslezský kraj	4.0
Olomoucký kraj	4.0
Pardubický kraj	2.0
Plzeňský kraj	3.0
Středočeský kraj	2.0
Ústecký kraj	5.0
Zlínský kraj	1.0

Mapa 116 – Počet Romů / 1 000 obyvatel podle okresů



III.34. Kriminalita dětí – za roky 2008 - 2012

Charakteristika:

Indikátor vyjadřuje veškerou kriminalitu páchanou dětmi v letech 2008 – 2012. Pozn. za rok 2012 v Jihomoravském kraji nebyl zjištěn údaj samostatně za okres Vyškov; proto je okres Vyškov pro rok 2012 zahrnut v okrese Blansko.

Zdroj:

PČR, 2013

Výsledky za ORP:

Nejsou k dispozici.

Výsledky za okresy:

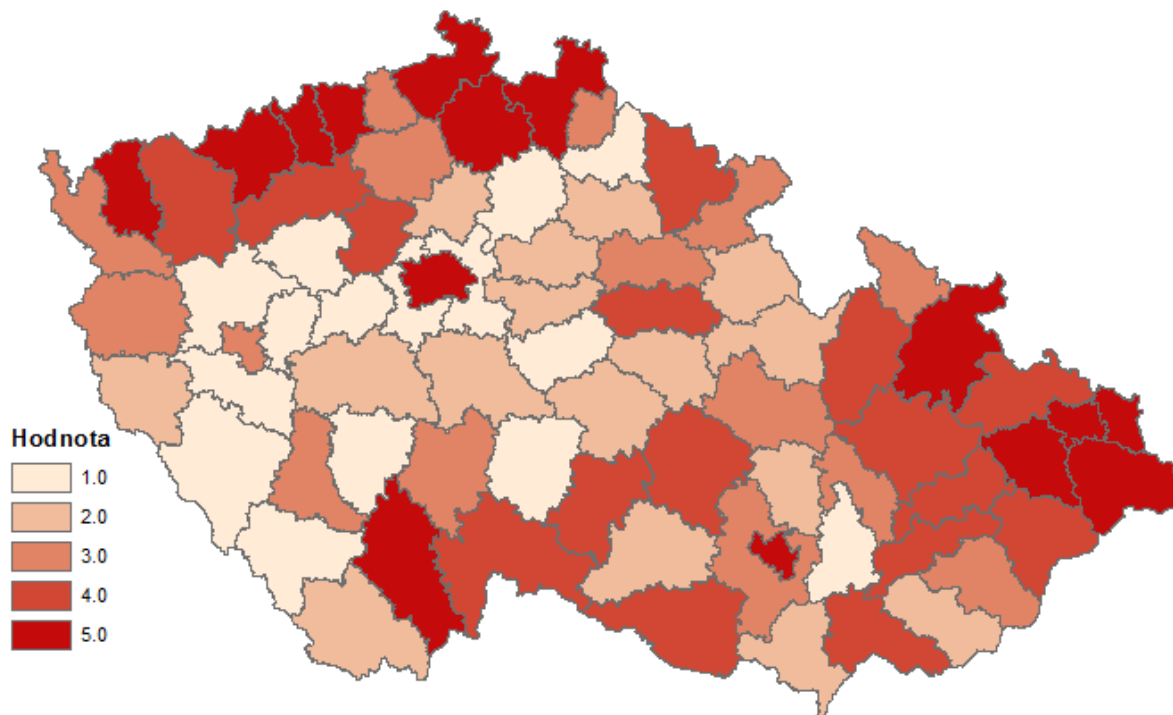
Okres (Průměr 83,1; Medián 65,87) / (Průměr 3; Medián 3)

Okres	Hodnota
Hlavní město Praha	5.0
Strakonice	3.0
České Budějovice	5.0
Český Krumlov	2.0
Jindřichův Hradec	4.0
Písek	1.0
Tábor	3.0
Prachatice	1.0
Blansko	2.0
Brno-město	5.0
Břeclav	2.0
Vyškov	1.0
Brno-venkov	3.0
Hodonín	4.0
Znojmo	4.0
Cheb	3.0
Karlovy Vary	4.0
Sokolov	5.0
Žďár nad Sázavou	4.0
Havlíčkův Brod	2.0
Pelhřimov	1.0
Jihlava	4.0
Třebíč	2.0
Náchod	3.0
Rychnov nad Kněžnou	2.0
Trutnov	4.0
Jičín	2.0

Hradec Králové	3.0
Česká Lípa	5.0
Liberec	5.0
Jablonec nad Nisou	3.0
Semily	1.0
Nový Jičín	5.0
Karviná	5.0
Bruntál	5.0
Frýdek-Místek	5.0
Opava	4.0
Ostrava-město	5.0
Přerov	4.0
Jeseník	3.0
Prostějov	3.0
Olomouc	4.0
Šumperk	4.0
Ústí nad Orlicí	2.0
Chrudim	2.0
Svitavy	3.0
Pardubice	4.0
Plzeň-jih	1.0
Domažlice	2.0
Klatovy	1.0
Plzeň-sever	1.0
Plzeň-město	3.0
Rokycany	1.0
Tachov	3.0
Beroun	1.0
Praha-východ	1.0
Kutná Hora	1.0
Praha-západ	1.0
Kolín	2.0
Příbram	2.0
Kladno	4.0
Mělník	2.0
Nymburk	2.0
Mladá Boleslav	1.0
Rakovník	1.0
Benešov	2.0
Teplice	5.0
Děčín	5.0
Chomutov	5.0
Litoměřice	3.0
Most	5.0
Louny	4.0

Ústí nad Labem	3.0
Kroměříž	4.0
Zlín	3.0
Vsetín	4.0
Uherské Hradiště	2.0

Mapa 117 – Kriminalita dětí podle okresů



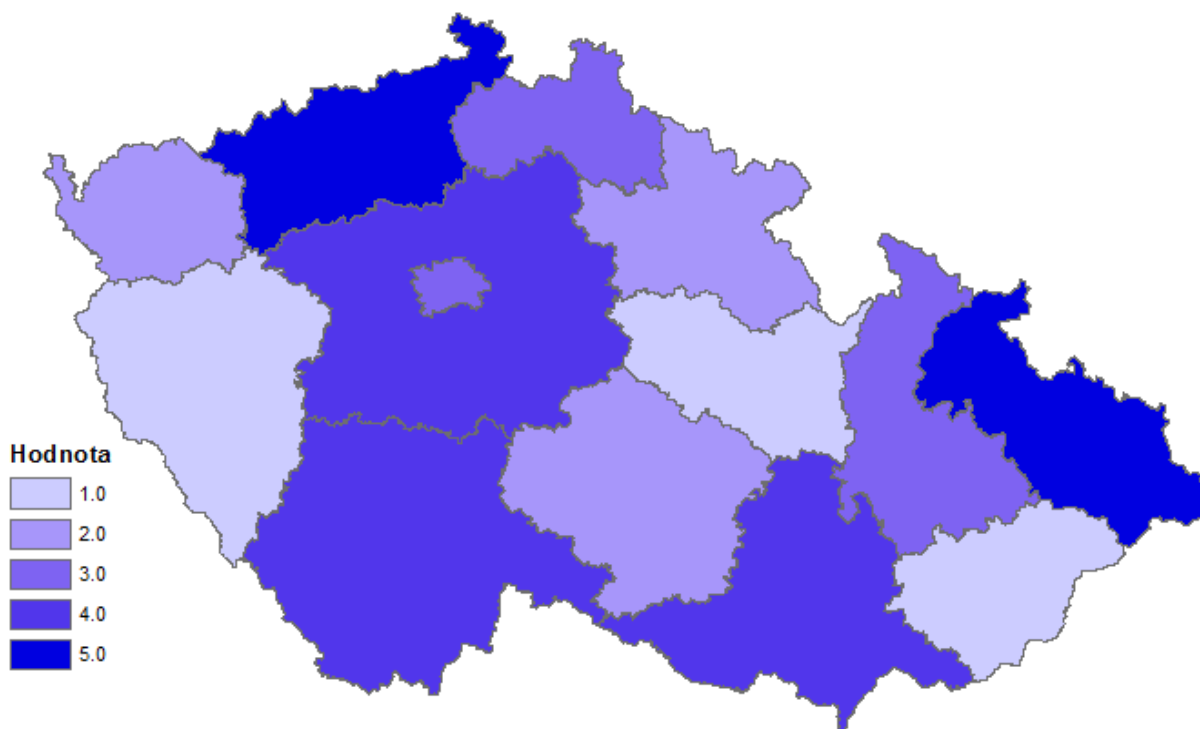
Výsledky za kraje:

Kraj (Průměr 460,7; Medián 362,5) / (Průměr 2,9; Medián 3)

Kraj	Hodnota
Hlavní město Praha	3.0
Jihočeský kraj	4.0
Jihomoravský kraj	4.0
Karlovarský kraj	2.0
Kraj Vysočina	2.0
Královéhradecký kraj	2.0
Liberecký kraj	3.0
Moravskoslezský kraj	5.0
Olomoucký kraj	3.0

Pardubický kraj	1.0
Plzeňský kraj	1.0
Středočeský kraj	4.0
Ústecký kraj	5.0
Zlínský kraj	1.0

Mapa 118 – Kriminalita dětí podle krajů



III.35. Děti jako oběti trestné činnosti – za roky 2008 – 2012 (I35)

Charakteristika:

Indikátor vyjadřuje průměrný počet dětí v pozici oběti trestné činnosti v letech 2008 – 2012. Pozn. za rok 2012 v Jihomoravském kraji nebyl zjištěn údaj samostatně za okres Vyškov; proto je okres Vyškov pro rok 2012 zahrnut v okrese Blansko.

Zdroj:

PČR, 2013

Výsledky za ORP:

Nejsou k dispozici.

Výsledky za okresy:

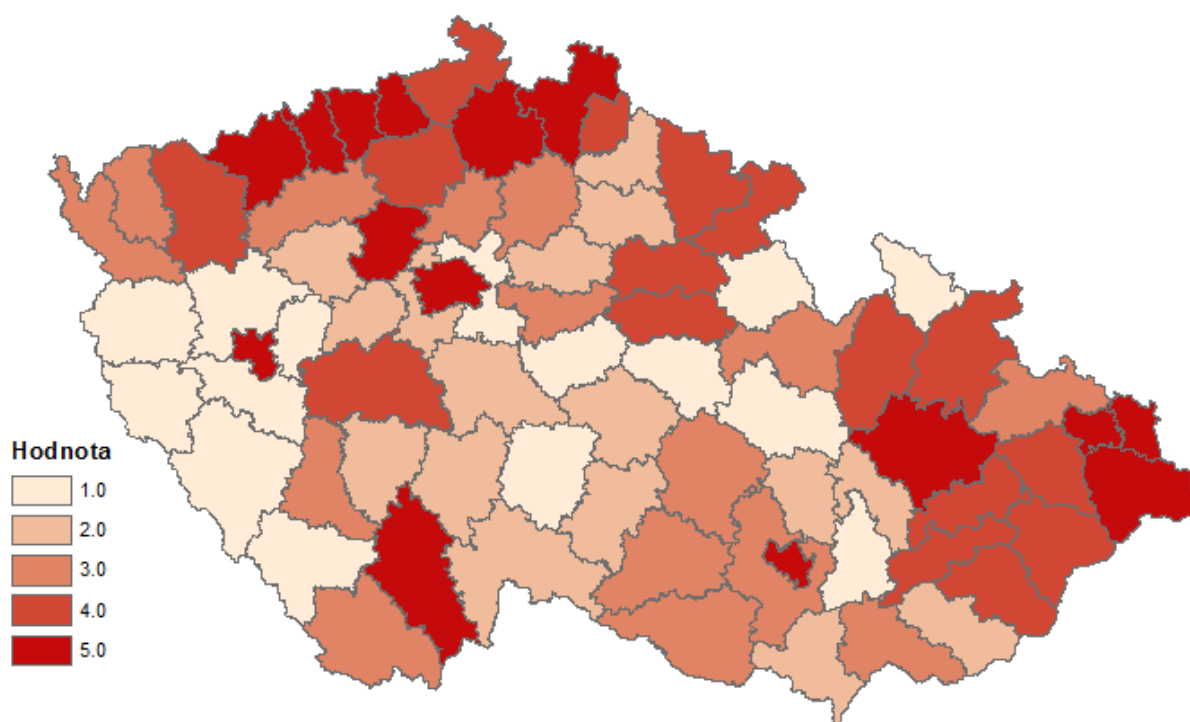
Okres (Průměr 59,4; Medián 36,4) / (Průměr 3; Medián 3)

Okres	Hodnota
Hlavní město Praha	5.0
Strakonice	3.0
České Budějovice	5.0
Český Krumlov	3.0
Jindřichův Hradec	2.0
Písek	2.0
Tábor	2.0
Prachatice	1.0
Blansko	2.0
Brno-město	5.0
Břeclav	2.0
Vyškov	1.0
Brno-venkov	3.0
Hodonín	3.0
Znojmo	3.0
Cheb	3.0
Karlovy Vary	4.0
Sokolov	3.0
Žďár nad Sázavou	3.0
Havlíčkův Brod	2.0
Pelhřimov	1.0
Jihlava	2.0
Třebíč	3.0
Náchod	4.0
Rychnov nad Kněžnou	1.0
Trutnov	4.0

Jičín	2.0
Hradec Králové	4.0
Česká Lípa	5.0
Liberec	5.0
Jablonec nad Nisou	4.0
Semily	2.0
Nový Jičín	4.0
Karviná	5.0
Bruntál	4.0
Frydek-Místek	5.0
Opava	3.0
Ostrava-město	5.0
Přerov	4.0
Jeseník	1.0
Prostějov	2.0
Olomouc	5.0
Šumperk	4.0
Ústí nad Orlicí	3.0
Chrudim	1.0
Svitavy	1.0
Pardubice	4.0
Plzeň-jih	1.0
Domažlice	1.0
Klatovy	1.0
Plzeň-sever	1.0
Plzeň-město	5.0
Rokycany	1.0
Tachov	1.0
Beroun	2.0
Praha-východ	1.0
Kutná Hora	1.0
Praha-západ	2.0
Kolín	3.0
Příbram	4.0
Kladno	5.0
Mělník	3.0
Nymburk	2.0
Mladá Boleslav	3.0
Rakovník	2.0
Benešov	2.0
Teplice	5.0
Děčín	4.0
Chomutov	5.0
Litoměřice	4.0
Most	5.0

Louny	3.0
Ústí nad Labem	5.0
Kroměříž	4.0
Zlín	4.0
Vsetín	4.0
Uherské Hradiště	2.0

Mapa 119 – Děti jako oběti trestné činnosti podle okresů



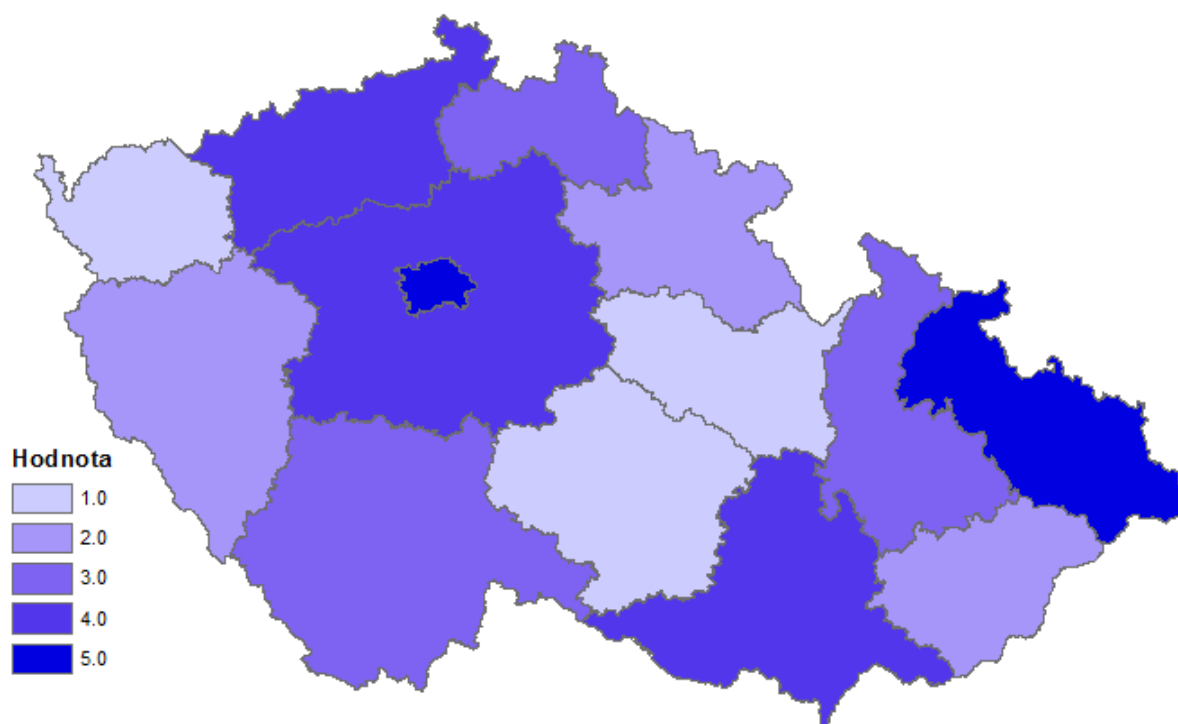
Výsledky za kraje:

Kraj (Průměr 321,3; Medián 225,8) / (Průměr 2,9; Medián 3)

Kraj	Hodnota
Hlavní město Praha	5.0
Jihočeský kraj	3.0
Jihomoravský kraj	4.0
Karlovarský kraj	1.0
Kraj Vysočina	1.0
Královéhradecký kraj	2.0
Liberecký kraj	3.0
Moravskoslezský kraj	5.0
Olomoucký kraj	3.0
Pardubický kraj	1.0

Plzeňský kraj	2.0
Středočeský kraj	4.0
Ústecký kraj	4.0
Zlínský kraj	2.0

Mapa 120 – Děti jako oběti trestné činnosti podle krajů



III.36. Pracovní neschopnost – za rok 2011 (I36)

Charakteristika:

Indikátor vyjadřuje průměrné procento pracovní neschopnosti za rok 2011.

Zdroj:

ČSÚ, 2013

Výsledky za ORP:

Nejsou k dispozici.

Výsledky za okresy:

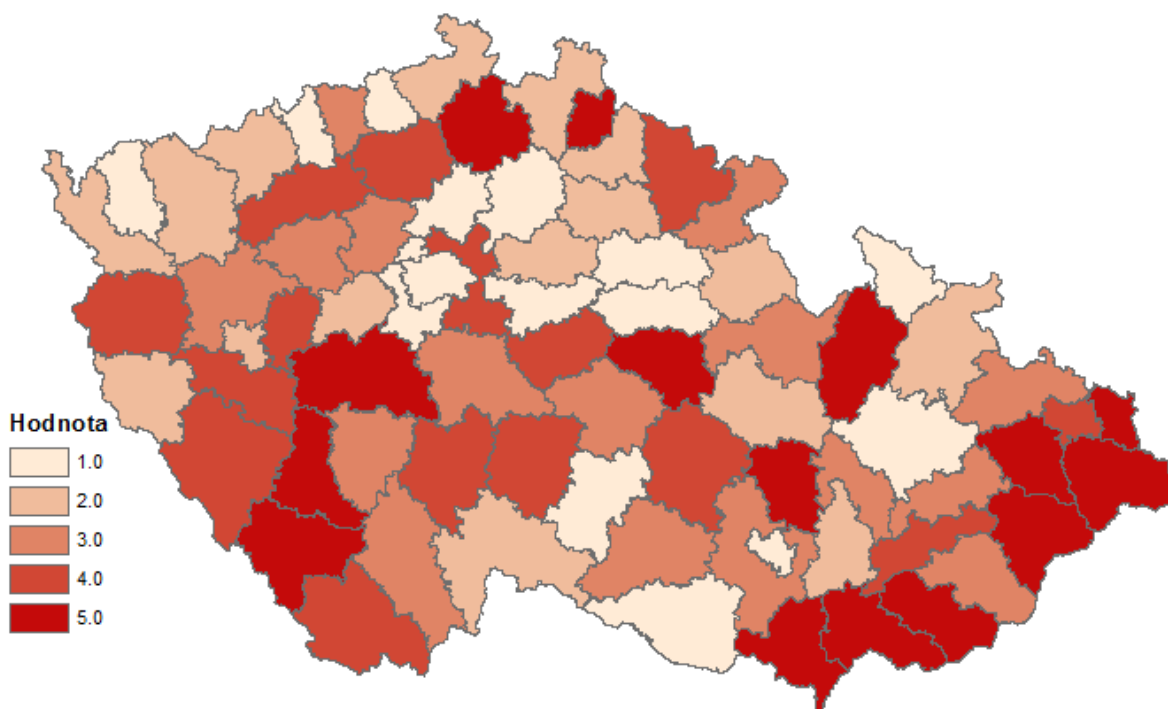
Okres (Průměr 3,9; Medián 3,9) / (Průměr 3; Medián 3)

Okres	Hodnota
Hlavní město Praha	1.0
Strakonice	5.0
České Budějovice	3.0
Český Krumlov	4.0
Jindřichův Hradec	2.0
Písek	3.0
Tábor	4.0
Prachatice	5.0
Blansko	5.0
Brno-město	1.0
Břeclav	5.0
Vyškov	2.0
Brno-venkov	3.0
Hodonín	5.0
Znojmo	1.0
Cheb	2.0
Karlovy Vary	2.0
Sokolov	1.0
Žďár nad Sázavou	4.0
Havlíčkův Brod	3.0
Pelhřimov	4.0
Jihlava	1.0
Třebíč	3.0
Náchod	3.0
Rychnov nad Kněžnou	2.0
Trutnov	4.0
Jičín	2.0
Hradec Králové	1.0

Česká Lípa	5.0
Liberec	2.0
Jablonec nad Nisou	5.0
Semily	2.0
Nový Jičín	5.0
Karviná	5.0
Bruntál	2.0
Frydek-Místek	5.0
Opava	3.0
Ostrava-město	4.0
Přerov	3.0
Jeseník	1.0
Prostějov	3.0
Olomouc	1.0
Šumperk	5.0
Ústí nad Orlicí	3.0
Chrudim	5.0
Svitavy	2.0
Pardubice	1.0
Plzeň-jih	4.0
Domažlice	2.0
Klatovy	4.0
Plzeň-sever	3.0
Plzeň-město	2.0
Rokycany	4.0
Tachov	4.0
Beroun	2.0
Praha-východ	4.0
Kutná Hora	4.0
Praha-západ	1.0
Kolín	1.0
Příbram	5.0
Kladno	3.0
Mělník	1.0
Nymburk	2.0
Mladá Boleslav	1.0
Rakovník	3.0
Benešov	3.0
Teplice	3.0
Děčín	2.0
Chomutov	2.0
Litoměřice	4.0
Most	1.0
Louny	4.0

Ústí nad Labem	1.0
Kroměříž	4.0
Zlín	3.0
Vsetín	5.0
Uherské Hradiště	5.0

Mapa 121 – Pracovní neschopnost podle okresů



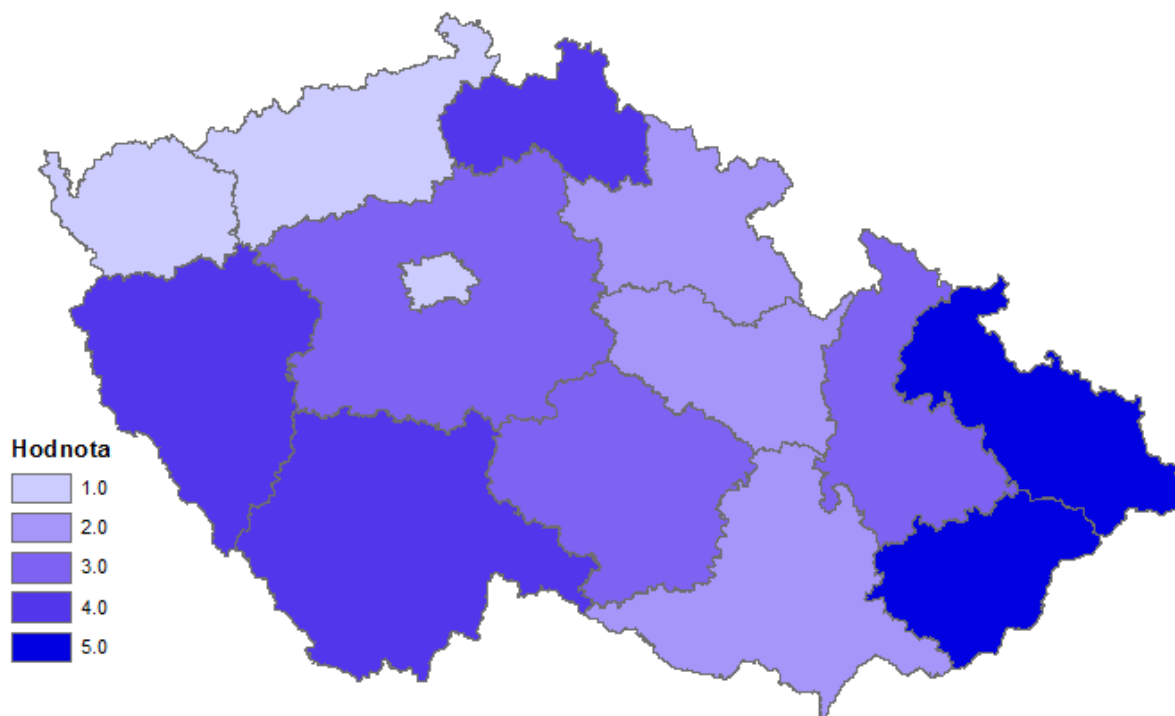
Výsledky za kraje:

Kraj (Průměr 3,8; Medián 3,8) / (Průměr 2,9; Medián 3)

Kraj	Hodnota
Hlavní město Praha	1.0
Jihočeský kraj	4.0
Jihomoravský kraj	2.0
Karlovarský kraj	1.0
Kraj Vysočina	3.0
Královéhradecký kraj	2.0
Liberecký kraj	4.0
Moravskoslezský kraj	5.0
Olomoucký kraj	3.0
Pardubický kraj	2.0

Plzeňský kraj	4.0
Středočeský kraj	3.0
Ústecký kraj	1.0
Zlínský kraj	5.0

Mapa 122 – Pracovní neschopnost podle krajů



III.37. Sebevražednost – za rok 2011 (I37)

Charakteristika:

Indikátor vyjadřuje sebevražednost za rok 2011.

Zdroj:

ČSÚ, 2013

Výsledky za ORP:

ORP (Průměr 7,7; Medián 5) / (Průměr 2,9; Medián 3)

ORP	Hodnota
Hlavní město Praha	5.0
Blatná	2.0
Vodňany	2.0
Strakonice	2.0
České Budějovice	5.0
Trhové Sviny	2.0
Týn nad Vltavou	2.0
Český Krumlov	4.0
Kaplice	1.0
Dačice	1.0
Jindřichův Hradec	4.0
Třeboň	1.0
Milevsko	1.0
Písek	4.0
Soběslav	1.0
Tábor	4.0
Prachatice	3.0
Vimperk	2.0
Blansko	4.0
Boskovice	4.0
Brno	5.0
Břeclav	5.0
Hustopeče	1.0
Mikulov	2.0
Bučovice	1.0
Slavkov u Brna	2.0
Vyškov	4.0
Ivančice	1.0
Kuřim	2.0
Pohořelice	1.0
Rosice	1.0

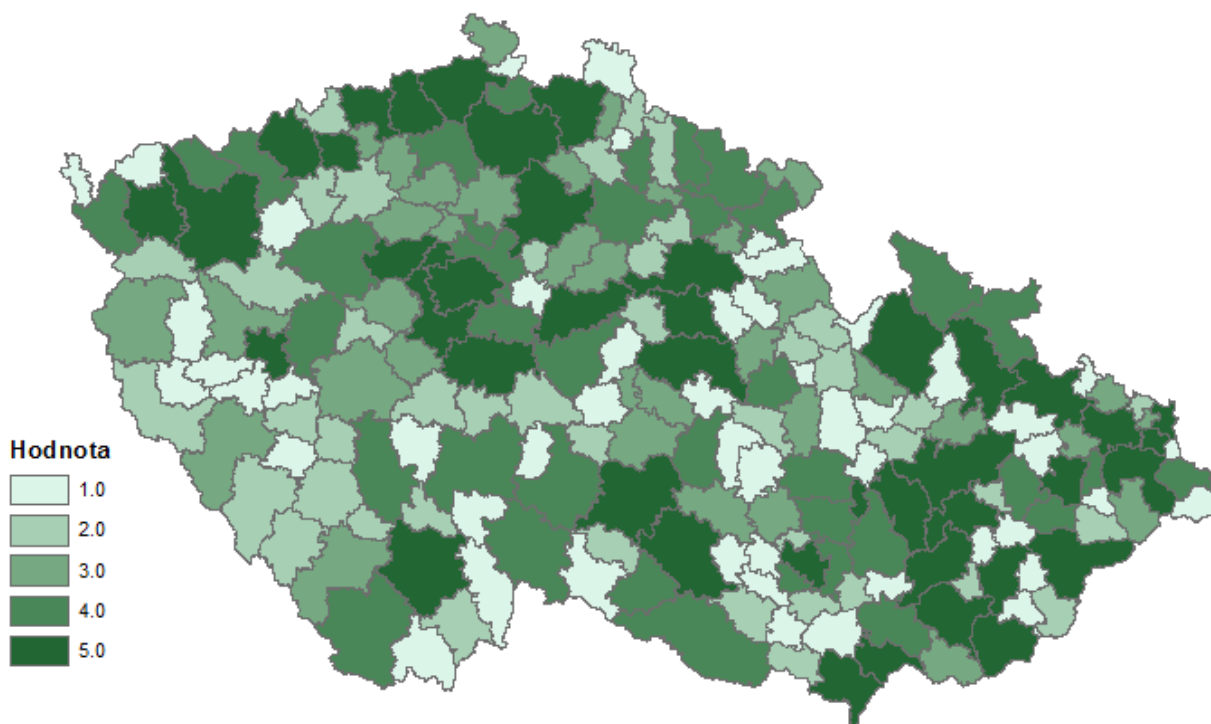
Šlapanice	4.0
Tišnov	3.0
Židlochovice	2.0
Kyjov	4.0
Hodonín	5.0
Veselí nad Moravou	3.0
Moravský Krumlov	2.0
Znojmo	4.0
Aš	1.0
Cheb	4.0
Mariánské Lázně	2.0
Karlovy Vary	5.0
Ostrov	4.0
Kraslice	1.0
Sokolov	5.0
Bystřice nad Pernštejnem	1.0
Nové Město na Moravě	1.0
Velké Meziříčí	3.0
Žďár nad Sázavou	4.0
Havlíčkův Brod	3.0
Chotěboř	3.0
Světlá nad Sázavou	1.0
Humpolec	2.0
Pacov	1.0
Pelhřimov	4.0
Jihlava	5.0
Telč	2.0
Moravské Budějovice	4.0
Náměšť nad Oslavou	1.0
Třebíč	5.0
Broumov	3.0
Jaroměř	3.0
Náchod	4.0
Nové Město nad Metují	1.0
Dobruška	1.0
Kostelec nad Orlicí	1.0
Rychnov nad Kněžnou	3.0
Dvůr Králové nad Labem	4.0
Trutnov	4.0
Vrchlabí	4.0
Hořice	2.0
Jičín	4.0
Nová Paka	3.0
Hradec Králové	5.0
Nový Bydžov	2.0

Česká Lípa	5.0
Nový Bor	4.0
Frydlant	1.0
Liberec	5.0
Jablonec nad Nisou	3.0
Tanvald	2.0
Železný Brod	1.0
Jilemnice	2.0
Turnov	2.0
Semily	4.0
Bílovec	3.0
Frenštát pod Radhoštěm	1.0
Kopřivnice	4.0
Nový Jičín	5.0
Odry	1.0
Bohumín	2.0
Český Těšín	1.0
Havířov	5.0
Karviná	5.0
Orlová	3.0
Bruntál	5.0
Krnov	4.0
Rýmařov	1.0
Frydek-Místek	5.0
Frydlant nad Ostravicí	3.0
Jablunkov	1.0
Třinec	4.0
Hlučín	3.0
Kravaře	1.0
Opava	5.0
Vítkov	1.0
Ostrava	5.0
Hranice	4.0
Lipník nad Bečvou	2.0
Přerov	5.0
Jeseník	4.0
Konice	1.0
Prostějov	5.0
Litovel	2.0
Olomouc	5.0
Šternberk	3.0
Uničov	2.0
Mohelnice	1.0
Šumperk	5.0
Zábřeh	3.0

Česká Třebová	1.0
Králíky	1.0
Lanškroun	2.0
Ústí nad Orlicí	2.0
Vysoké Mýto	3.0
Žamberk	2.0
Hlinsko	1.0
Chrudim	5.0
Litomyšl	4.0
Moravská Třebová	1.0
Polička	2.0
Svitavy	3.0
Pardubice	5.0
Holice	1.0
Přelouč	2.0
Blovice	1.0
Nepomuk	2.0
Stod	1.0
Přeštice	1.0
Domažlice	2.0
Horšovský Týn	1.0
Horažďovice	1.0
Klatovy	3.0
Sušice	2.0
Kralovice	2.0
Nýřany	3.0
Plzeň	5.0
Rokycany	4.0
Stříbro	1.0
Tachov	3.0
Beroun	3.0
Hořovice	2.0
Brandýs nad Labem-Stará Boleslav	4.0
Říčany	4.0
Čáslav	1.0
Kutná Hora	4.0
Černošice	5.0
Kolín	5.0
Český Brod	1.0
Dobříš	3.0
Příbram	3.0
Sedlčany	2.0
Kladno	5.0
Slaný	3.0
Kralupy nad Vltavou	3.0

Mělník	3.0
Neratovice	4.0
Lysá nad Labem	2.0
Nymburk	3.0
Poděbrady	3.0
Mladá Boleslav	5.0
Mnichovo Hradiště	3.0
Rakovník	4.0
Vlašim	2.0
Benešov	5.0
Votice	2.0
Bílina	3.0
Teplice	5.0
Děčín	5.0
Rumburk	3.0
Varnsdorf	1.0
Chomutov	5.0
Kadaň	4.0
Litoměřice	4.0
Lovosice	3.0
Roudnice nad Labem	3.0
Litvínov	2.0
Most	5.0
Louny	2.0
Podbořany	1.0
Žatec	2.0
Ústí nad Labem	5.0
Bystřice pod Hostýnem	1.0
Holešov	1.0
Kroměříž	5.0
Luhačovice	1.0
Otrokovice	2.0
Valašské Klobouky	2.0
Vizovice	1.0
Zlín	5.0
Rožnov pod Radhoštěm	2.0
Valašské Meziříčí	4.0
Vsetín	5.0
Uherské Hradiště	5.0
Uherský Brod	5.0

Mapa 123 – Sebevražednost podle ORP



Výsledky za okresy:

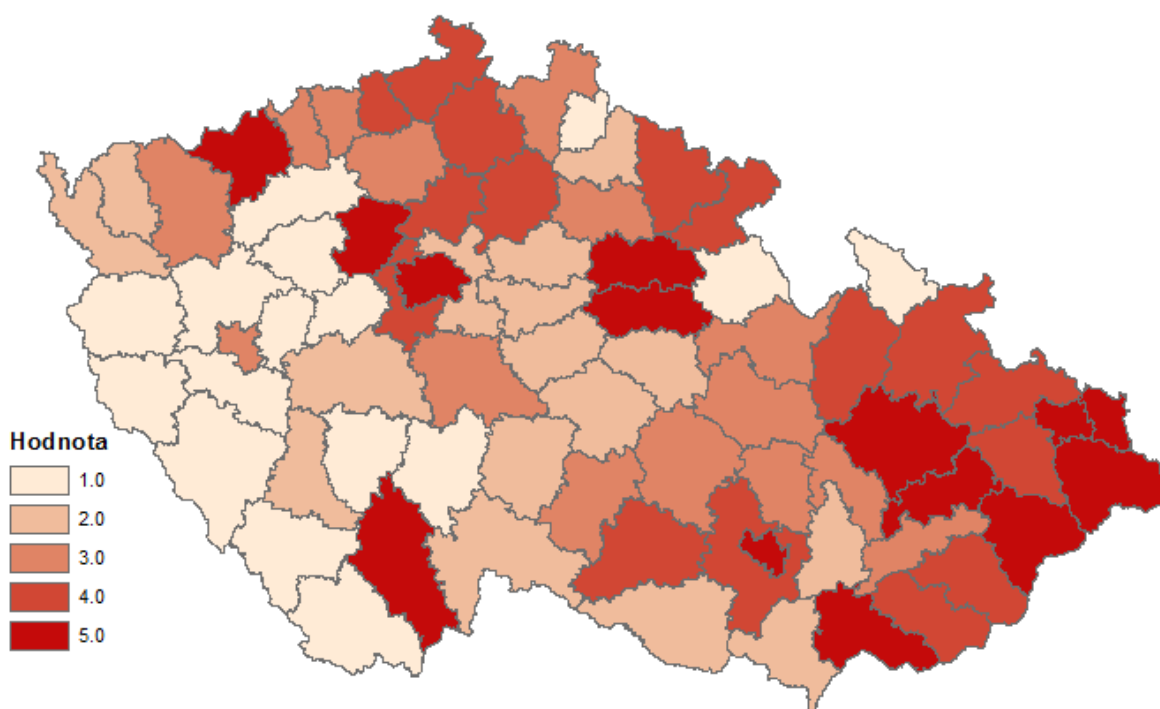
Okres (Průměr 20,6; Medián 17) / (Průměr 3; Medián 3)

Okres	Hodnota
Hlavní město Praha	5.0
Strakonice	2.0
České Budějovice	5.0
Český Krumlov	1.0
Jindřichův Hradec	2.0
Písek	1.0
Tábor	1.0
Prachatice	1.0
Blansko	3.0
Brno-město	5.0
Břeclav	2.0
Vyškov	2.0
Brno-venkov	4.0
Hodonín	5.0
Znojmo	2.0
Cheb	2.0
Karlovy Vary	3.0
Sokolov	2.0

Žďár nad Sázavou	3.0
Havlíčkův Brod	2.0
Pelhřimov	2.0
Jihlava	3.0
Třebíč	4.0
Náchod	4.0
Rychnov nad Kněžnou	1.0
Trutnov	4.0
Jičín	3.0
Hradec Králové	5.0
Česká Lípa	4.0
Liberec	3.0
Jablonec nad Nisou	1.0
Semily	2.0
Nový Jičín	4.0
Karviná	5.0
Bruntál	4.0
Frydek-Místek	5.0
Opava	4.0
Ostrava-město	5.0
Přerov	5.0
Jeseník	1.0
Prostějov	3.0
Olomouc	5.0
Šumperk	4.0
Ústí nad Orlicí	3.0
Chrudim	2.0
Svitavy	3.0
Pardubice	5.0
Plzeň-jih	1.0
Domažlice	1.0
Klatovy	1.0
Plzeň-sever	1.0
Plzeň-město	3.0
Rokycany	1.0
Tachov	1.0
Beroun	1.0
Praha-východ	2.0
Kutná Hora	2.0
Praha-západ	4.0
Kolín	2.0
Příbram	2.0
Kladno	5.0
Mělník	4.0
Nymburk	2.0

Mladá Boleslav	4.0
Rakovník	1.0
Benešov	3.0
Teplice	3.0
Děčín	4.0
Chomutov	5.0
Litoměřice	3.0
Most	3.0
Louny	1.0
Ústí nad Labem	4.0
Kroměříž	3.0
Zlín	4.0
Vsetín	5.0
Uherské Hradiště	4.0

Mapa 124 – Sebevražednost podle okresů

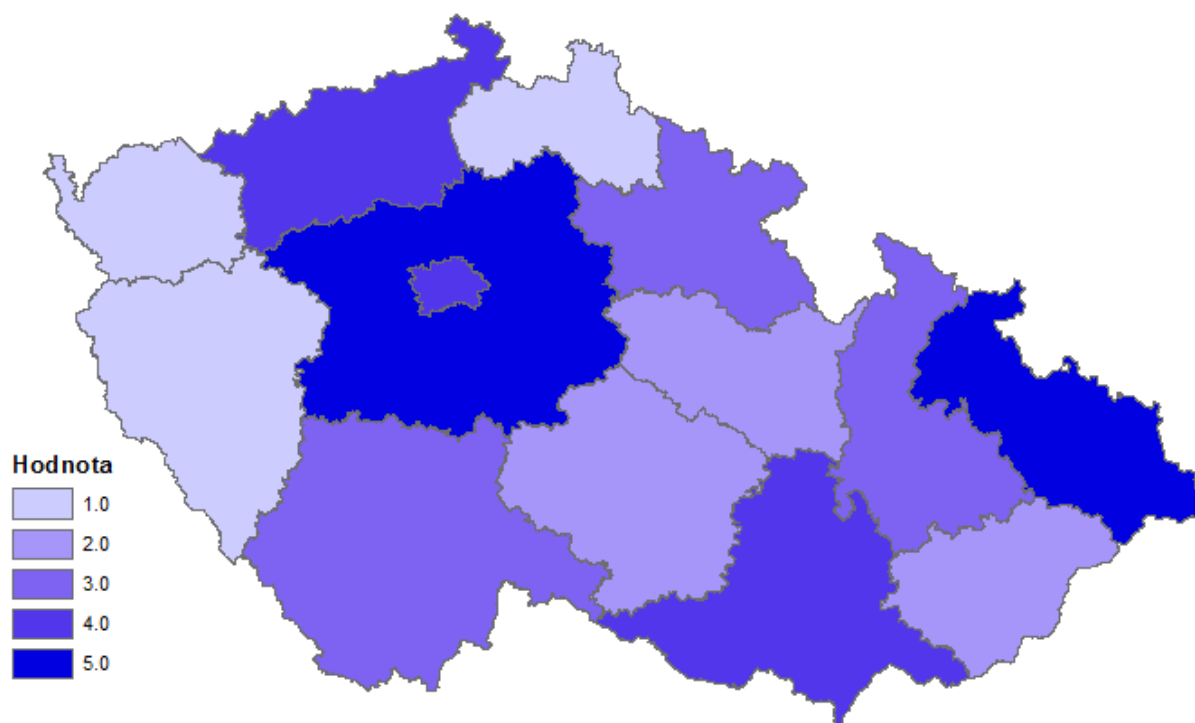


Výsledky za kraje:

Kraj (Průměr 113,4; Medián 100,5) / (Průměr 2,9; Medián 3)

Kraj	Hodnota
Hlavní město Praha	4.0
Jihočeský kraj	3.0
Jihomoravský kraj	4.0
Karlovarský kraj	1.0
Kraj Vysočina	2.0
Královéhradecký kraj	3.0
Liberecký kraj	1.0
Moravskoslezský kraj	5.0
Olomoucký kraj	3.0
Pardubický kraj	2.0
Plzeňský kraj	1.0
Středočeský kraj	5.0
Ústecký kraj	4.0
Zlínský kraj	2.0

Mapa 125 – Sebevraždnost podle krajů



III.38. Návštěvnost pediatra – děti 0 – 14 let za rok 2011 (I38)

Charakteristika:

Indikátor vyjadřuje návštěvnost pediatra dětmi ve věku 0 – 14 let v roce 2011.

Zdroj:

Ministerstvo zdravotnictví, 2013

Výsledky za ORP:

Nejsou dostupné.

Výsledky za okresy:

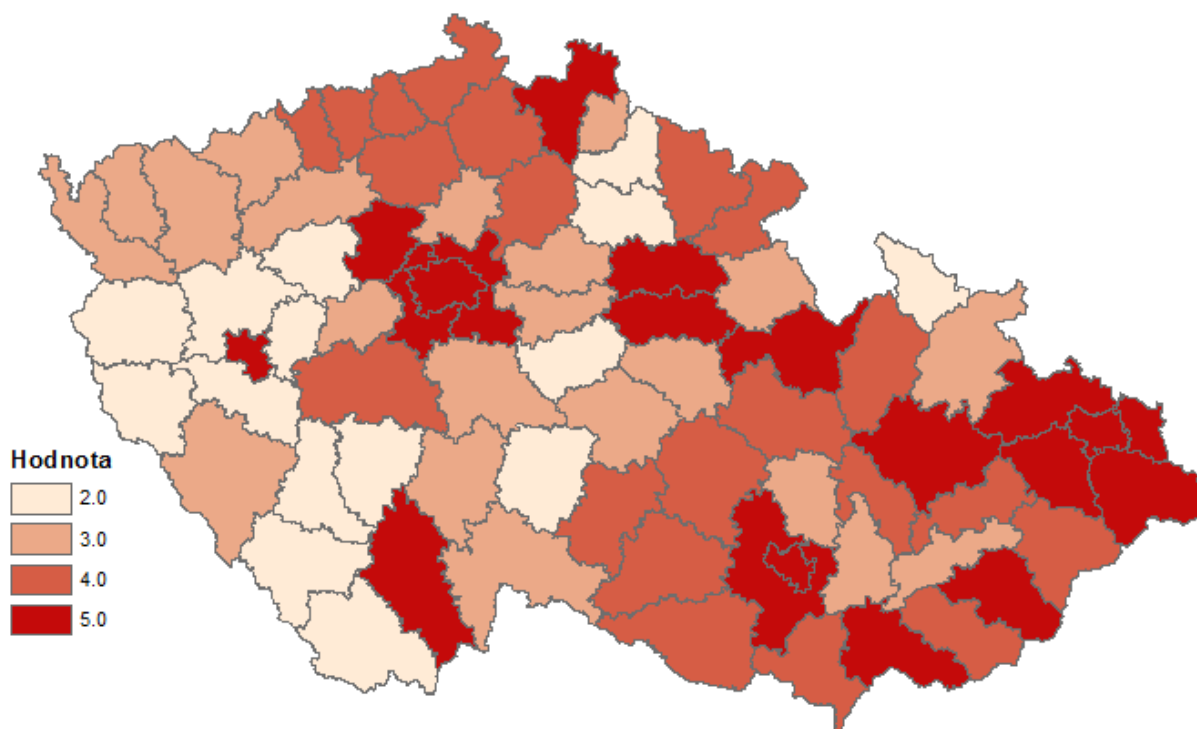
Okres (Průměr 14302,8; Medián 13593) / (Průměr 3; Medián 3)

Okres	Hodnota
Hlavní město Praha	5.0
Strakonice	2.0
České Budějovice	5.0
Český Krumlov	2.0
Jindřichův Hradec	3.0
Písek	2.0
Tábor	3.0
Prachatice	2.0
Blansko	3.0
Brno-město	5.0
Břeclav	4.0
Vyškov	3.0
Brno-venkov	5.0
Hodonín	5.0
Znojmo	4.0
Cheb	3.0
Karlovy Vary	3.0
Sokolov	3.0
Žďár nad Sázavou	4.0
Havlíčkův Brod	3.0
Pelhřimov	2.0
Jihlava	4.0
Třebíč	4.0
Náchod	4.0
Rychnov nad Kněžnou	3.0
Trutnov	4.0
Jičín	2.0
Hradec Králové	5.0

Česká Lípa	4.0
Liberec	5.0
Jablonec nad Nisou	3.0
Semily	2.0
Nový Jičín	5.0
Karviná	5.0
Bruntál	3.0
Frydek-Místek	5.0
Opava	5.0
Ostrava-město	5.0
Přerov	4.0
Jeseník	2.0
Prostějov	4.0
Olomouc	5.0
Šumperk	4.0
Ústí nad Orlicí	5.0
Chrudim	3.0
Svitavy	4.0
Pardubice	5.0
Plzeň-jih	2.0
Domažlice	2.0
Klatovy	3.0
Plzeň-sever	2.0
Plzeň-město	5.0
Rokycany	2.0
Tachov	2.0
Beroun	3.0
Praha-východ	5.0
Kutná Hora	2.0
Praha-západ	5.0
Kolín	3.0
Příbram	4.0
Kladno	5.0
Mělník	3.0
Nymburk	3.0
Mladá Boleslav	4.0
Rakovník	2.0
Benešov	3.0
Teplice	4.0
Děčín	4.0
Chomutov	3.0
Litoměřice	4.0
Most	4.0
Louny	3.0
Ústí nad Labem	4.0

Kroměříž	3.0
Zlín	5.0
Vsetín	4.0
Uherské Hradiště	4.0

Mapa 126 – Návštěvnost pediatra dětmi 0 – 14 let podle okresů



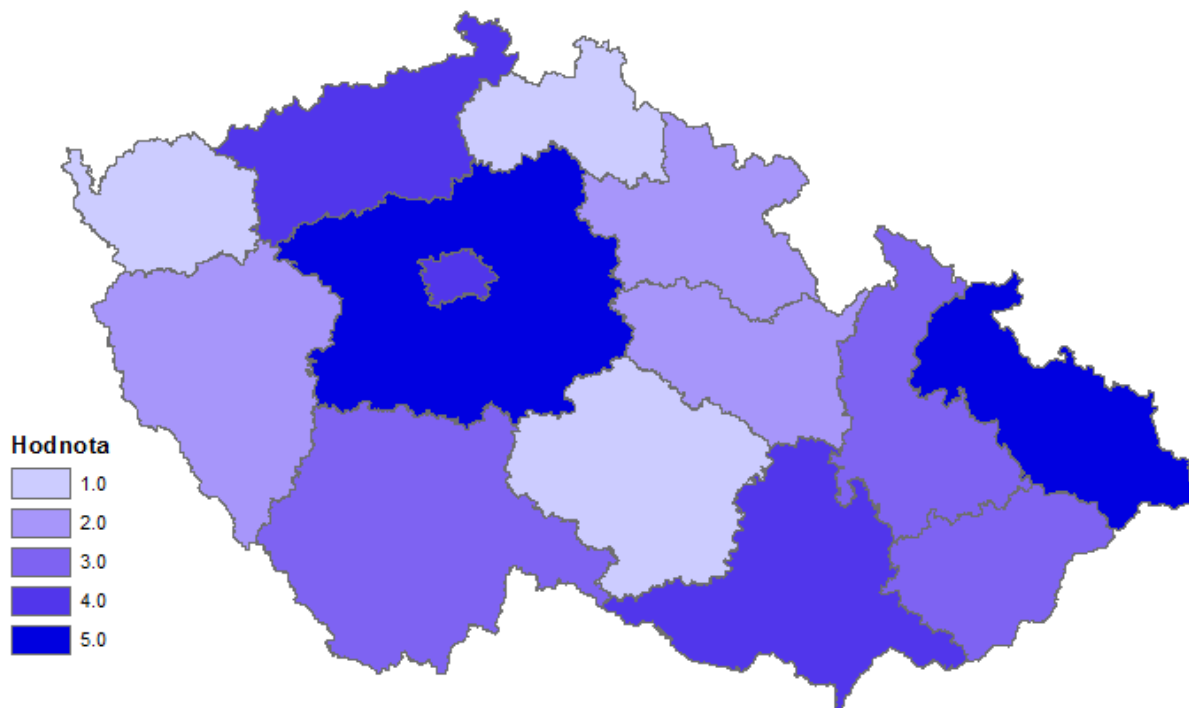
Výsledky za kraje:

Kraj (Průměr 106352; Medián 86332,5) / (Průměr 2,9; Medián 3)

Kraj	Hodnota
Hlavní město Praha	4.0
Jihočeský kraj	3.0
Jihomoravský kraj	4.0
Karlovarský kraj	1.0
Kraj Vysočina	1.0
Královéhradecký kraj	2.0
Liberecký kraj	1.0
Moravskoslezský kraj	5.0
Olomoucký kraj	3.0
Pardubický kraj	2.0
Plzeňský kraj	2.0

Středočeský kraj	5.0
Ústecký kraj	4.0
Zlínský kraj	3.0

Mapa 127 – Návštěvnost pediatra dětmi 0 – 14 let podle krajů



III.39. Počty příjemců dávek pěstounské péče - za rok 2008 – 2012 (I39)

Charakteristika:

Indikátor uvádí počty příjemců dávek pěstounské péče a to v rozsahu let 2008 – 2011.

Zdroj:

MPSV, 2013

Výsledky za ORP:

ORP (Průměr 578,9; Medián 374,4) / (Průměr 2,9; Medián 3)

ORP	Hodnota
Hlavní město Praha	5.0
Blatná	1.0
Vodňany	1.0
Strakonice	2.0
České Budějovice	5.0
Trhové Sviny	2.0
Týn nad Vltavou	1.0
Český Krumlov	3.0
Kaplice	1.0
Dačice	3.0
Jindřichův Hradec	4.0
Třeboň	3.0
Milevsko	2.0
Písek	5.0
Soběslav	2.0
Tábor	4.0
Prachatice	3.0
Vimperk	2.0
Blansko	4.0
Boskovice	4.0
Brno	5.0
Břeclav	4.0
Hustopeče	2.0
Mikulov	3.0
Bučovice	3.0
Slavkov u Brna	3.0
Vyškov	4.0
Ivančice	3.0
Kuřim	2.0
Pohořelice	1.0
Rosice	2.0

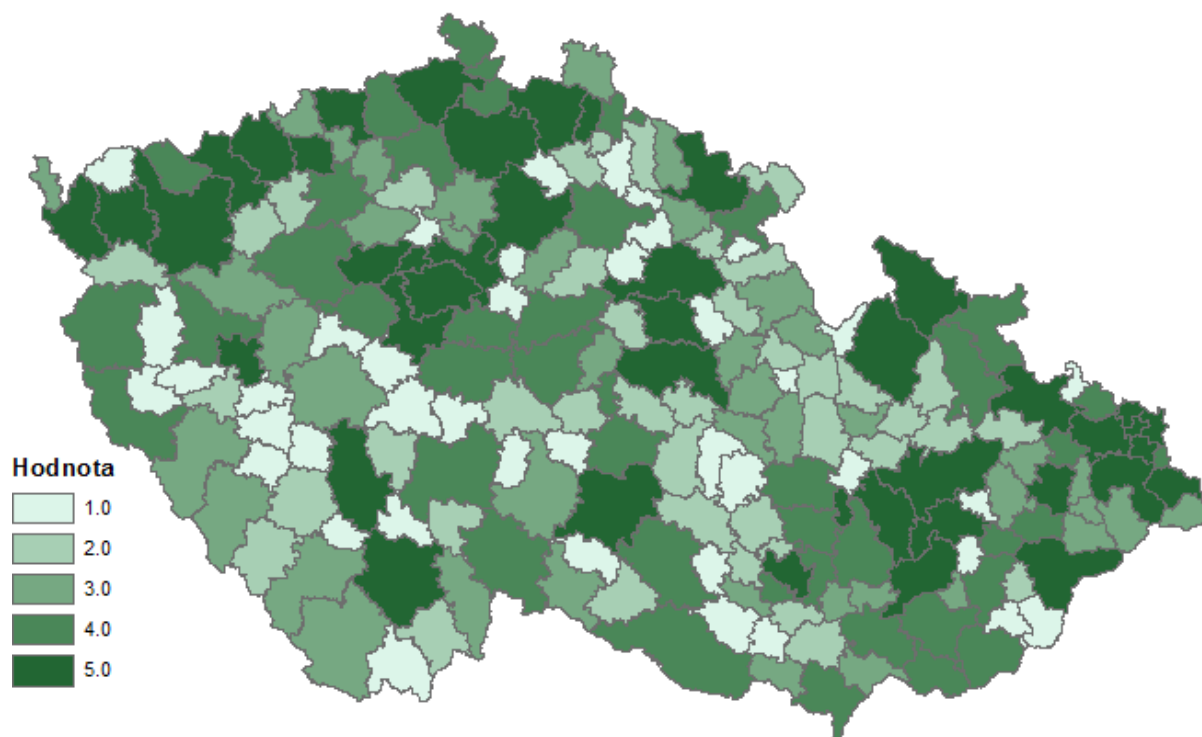
Šlapanice	4.0
Tišnov	2.0
Židlochovice	2.0
Kyjov	4.0
Hodonín	3.0
Veselí nad Moravou	4.0
Moravský Krumlov	1.0
Znojmo	4.0
Aš	3.0
Cheb	5.0
Mariánské Lázně	2.0
Karlovy Vary	5.0
Ostrov	4.0
Kraslice	1.0
Sokolov	5.0
Bystřice nad Pernštejnem	1.0
Nové Město na Moravě	1.0
Velké Meziříčí	2.0
Žďár nad Sázavou	2.0
Havlíčkův Brod	4.0
Chotěboř	2.0
Světlá nad Sázavou	2.0
Humpolec	1.0
Pacov	1.0
Pelhřimov	3.0
Jihlava	5.0
Telč	1.0
Moravské Budějovice	2.0
Náměšť nad Oslavou	1.0
Třebíč	4.0
Broumov	2.0
Jaroměř	2.0
Náchod	4.0
Nové Město nad Metují	1.0
Dobruška	2.0
Kostelec nad Orlicí	2.0
Rychnov nad Kněžnou	3.0
Dvůr Králové nad Labem	3.0
Trutnov	5.0
Vrchlabí	3.0
Hořice	1.0
Jičín	4.0
Nová Paka	1.0
Hradec Králové	5.0
Nový Bydžov	1.0

Česká Lípa	5.0
Nový Bor	4.0
Frydlant	3.0
Liberec	5.0
Jablonec nad Nisou	5.0
Tanvald	4.0
Železný Brod	2.0
Jilemnice	2.0
Turnov	2.0
Semily	1.0
Bílovec	4.0
Frenštát pod Radhoštěm	3.0
Kopřivnice	3.0
Nový Jičín	5.0
Odry	3.0
Bohumín	5.0
Český Těšín	4.0
Havířov	5.0
Karviná	5.0
Orlová	5.0
Bruntál	4.0
Krnov	4.0
Rýmařov	2.0
Frydek-Místek	5.0
Frydlant nad Ostravicí	3.0
Jablunkov	3.0
Třinec	5.0
Hlučín	4.0
Kravaře	1.0
Opava	5.0
Vítkov	2.0
Ostrava	5.0
Hranice	3.0
Lipník nad Bečvou	1.0
Přerov	5.0
Jeseník	5.0
Konice	1.0
Prostějov	5.0
Litovel	2.0
Olomouc	5.0
Šternberk	2.0
Uničov	2.0
Mohelnice	3.0
Šumperk	5.0
Zábřeh	2.0

Česká Třebová	1.0
Králíky	1.0
Lanškroun	2.0
Ústí nad Orlicí	2.0
Vysoké Mýto	3.0
Žamberk	3.0
Hlinsko	2.0
Chrudim	5.0
Litomyšl	3.0
Moravská Třebová	2.0
Polička	3.0
Svitavy	3.0
Pardubice	5.0
Holice	1.0
Přelouč	2.0
Blovice	1.0
Nepomuk	1.0
Stod	1.0
Přeštice	2.0
Domažlice	4.0
Horšovský Týn	1.0
Horažďovice	1.0
Klatovy	3.0
Sušice	3.0
Kralovice	3.0
Nýřany	4.0
Plzeň	5.0
Rokycany	3.0
Stříbro	1.0
Tachov	4.0
Beroun	4.0
Hořovice	1.0
Brandýs nad Labem-Stará Boleslav	5.0
Říčany	4.0
Čáslav	3.0
Kutná Hora	4.0
Černošice	5.0
Kolín	4.0
Český Brod	1.0
Dobříš	1.0
Příbram	3.0
Sedlčany	1.0
Kladno	5.0
Slaný	3.0
Kralupy nad Vltavou	1.0

Mělník	3.0
Neratovice	3.0
Lysá nad Labem	1.0
Nymburk	3.0
Poděbrady	2.0
Mladá Boleslav	5.0
Mnichovo Hradiště	1.0
Rakovník	4.0
Vlašim	2.0
Benešov	4.0
Votice	1.0
Bílina	3.0
Teplice	5.0
Děčín	5.0
Rumburk	4.0
Varnsdorf	4.0
Chomutov	5.0
Kadaň	5.0
Litoměřice	4.0
Lovosice	3.0
Roudnice nad Labem	2.0
Litvínov	3.0
Most	5.0
Louny	4.0
Podbořany	2.0
Žatec	2.0
Ústí nad Labem	4.0
Bystřice pod Hostýnem	4.0
Holešov	1.0
Kroměříž	5.0
Luhačovice	1.0
Otrokovice	3.0
Valašské Klobouky	1.0
Vizovice	2.0
Zlín	4.0
Rožnov pod Radhoštěm	3.0
Valašské Meziříčí	4.0
Vsetín	5.0
Uherské Hradiště	4.0
Uherský Brod	4.0

Mapa 128 – Příjemci dávek pěstounské péče podle ORP



Výsledky za okresy:

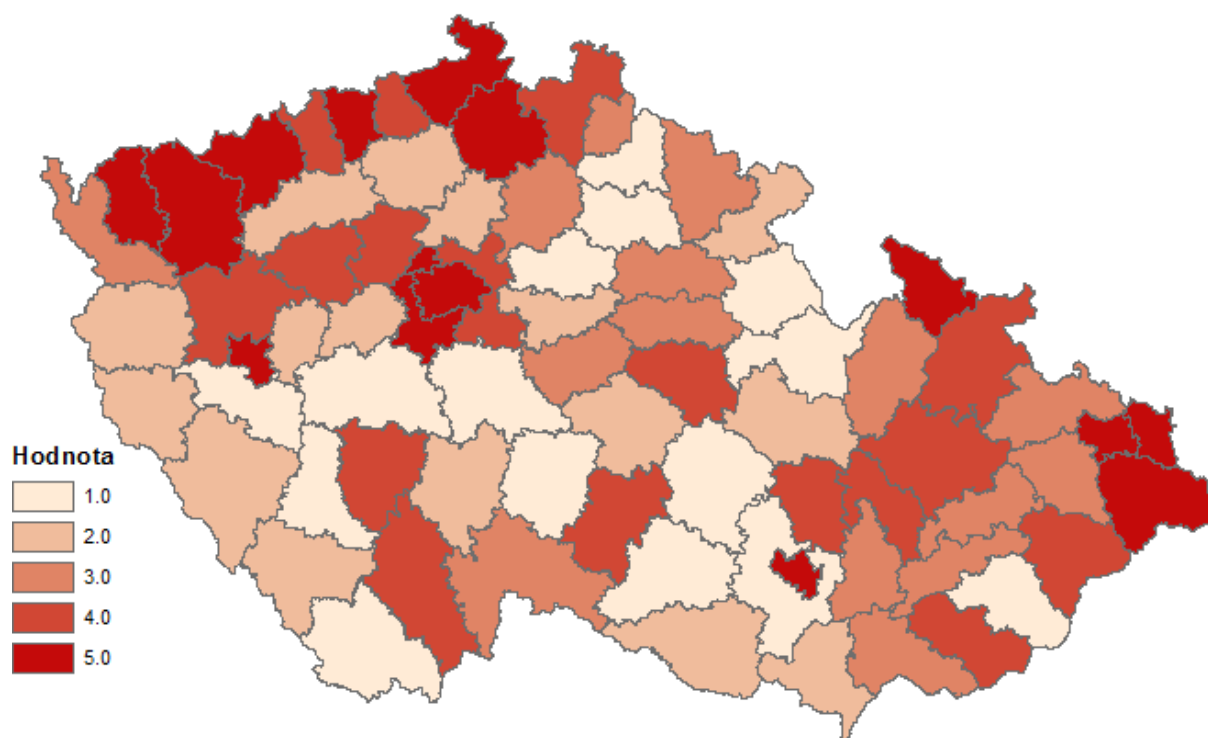
Okres (Průměr 746; Medián 516,5) / (Průměr 3; Medián 3)

Okres	Hodnota
Hlavní město Praha	5.0
Strakonice	1.0
České Budějovice	4.0
Český Krumlov	1.0
Jindřichův Hradec	3.0
Písek	4.0
Tábor	2.0
Prachatice	2.0
Blansko	4.0
Brno-město	5.0
Břeclav	2.0
Vyškov	3.0
Brno-venkov	1.0
Hodonín	3.0
Znojmo	2.0
Cheb	3.0
Karlovy Vary	5.0

Sokolov	5.0
Žďár nad Sázavou	1.0
Havlíčkův Brod	2.0
Pelhřimov	1.0
Jihlava	4.0
Třebíč	1.0
Náchod	2.0
Rychnov nad Kněžnou	1.0
Trutnov	3.0
Jičín	1.0
Hradec Králové	3.0
Česká Lípa	5.0
Liberec	4.0
Jablonec nad Nisou	3.0
Semily	1.0
Nový Jičín	3.0
Karviná	5.0
Bruntál	4.0
Frýdek-Místek	5.0
Opava	3.0
Ostrava-město	5.0
Přerov	3.0
Jeseník	5.0
Prostějov	4.0
Olomouc	4.0
Šumperk	3.0
Ústí nad Orlicí	1.0
Chrudim	4.0
Svitavy	2.0
Pardubice	3.0
Plzeň-jih	1.0
Domažlice	2.0
Klatovy	2.0
Plzeň-sever	4.0
Plzeň-město	5.0
Rokycany	2.0
Tachov	2.0
Beroun	2.0
Praha-východ	4.0
Kutná Hora	3.0
Praha-západ	5.0
Kolín	2.0
Příbram	1.0
Kladno	4.0
Mělník	2.0

Nymburk	1.0
Mladá Boleslav	3.0
Rakovník	4.0
Benešov	1.0
Teplice	5.0
Děčín	5.0
Chomutov	5.0
Litoměřice	2.0
Most	4.0
Louny	2.0
Ústí nad Labem	4.0
Kroměříž	3.0
Zlín	1.0
Vsetín	4.0
Uherské Hradiště	4.0

Mapa 129 – Příjemci dávek pěstounské péče podle okresů



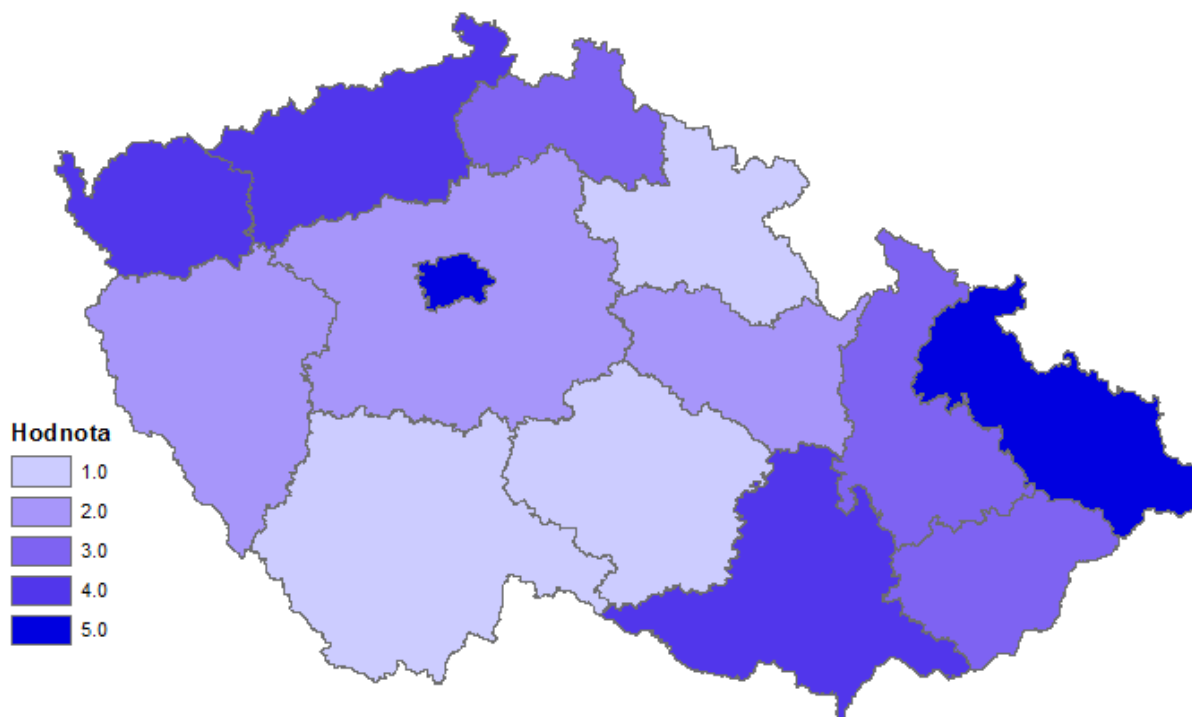
Výsledky za kraje:

Kraj (Průměr 1236,2; Medián 575,4) / (Průměr 2,9; Medián 3)

Kraj	Hodnota
Hlavní město Praha	5.0
Jihočeský kraj	1.0

Jihomoravský kraj	4.0
Karlovarský kraj	4.0
Kraj Vysočina	1.0
Královéhradecký kraj	1.0
Liberecký kraj	3.0
Moravskoslezský kraj	5.0
Olomoucký kraj	3.0
Pardubický kraj	2.0
Plzeňský kraj	2.0
Středočeský kraj	2.0
Ústecký kraj	4.0
Zlínský kraj	3.0

Mapa 130 – Příjemci dávek péstounské péče podle krajů



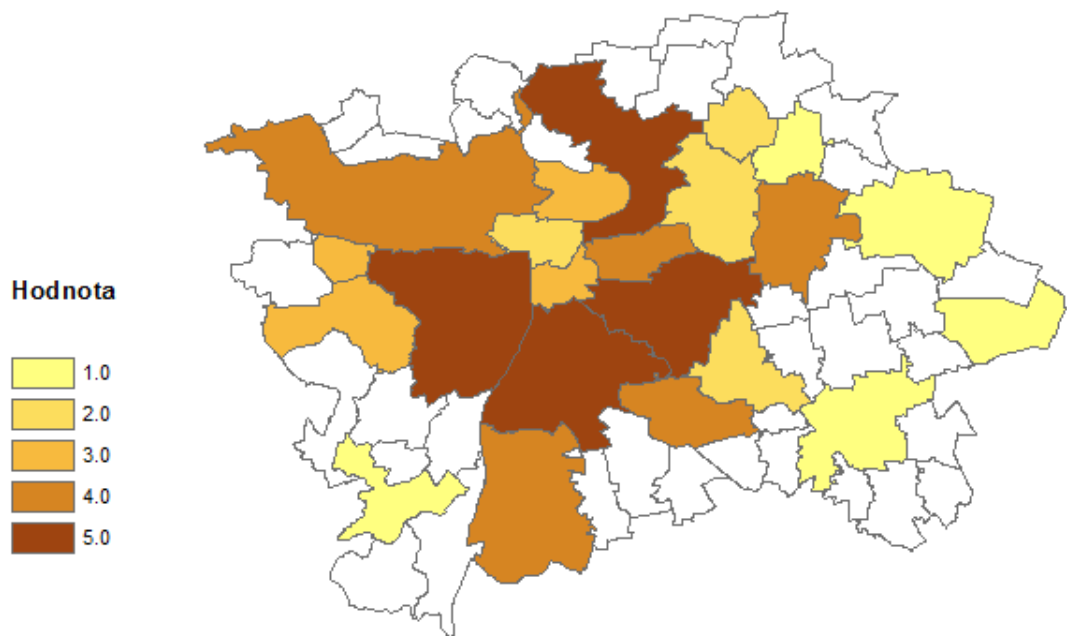
Výsledky za městské části:

Městské části – Praha za rok 2008 – 2010 (Průměr 384,4; Medián 372) / (Průměr 3; Medián 3)

Městská část	Hodnota
Praha 1	2.0
Praha 2	3.0
Praha 3	4.0
Praha 4	5.0

Praha 5	5.0
Praha 6	4.0
Praha 7	3.0
Praha 8	5.0
Praha 9	2.0
Praha 10	5.0
Praha 11	4.0
Praha 12	4.0
Praha 13	3.0
Praha 14	4.0
Praha 15	2.0
Praha 16	1.0
Praha 17	3.0
Praha 18	2.0
Praha 19	1.0
Praha 20	1.0
Praha 21	1.0
Praha 22	1.0

Mapa 131 – Příjemci dávek pěstounské péče podle MČ Praha



III.40. Klienti sociálně pedagogických poraden - za rok 2008 – 2010 (I40)

Charakteristika:

Indikátor uvádí průměrné počty klientů – dětí sociálně pedagogických poraden za rok 2008 – 2010.

Zdroj:

MŠMT, 2013

Výsledky za ORP:

Nejsou dostupné.

Výsledky za okresy:

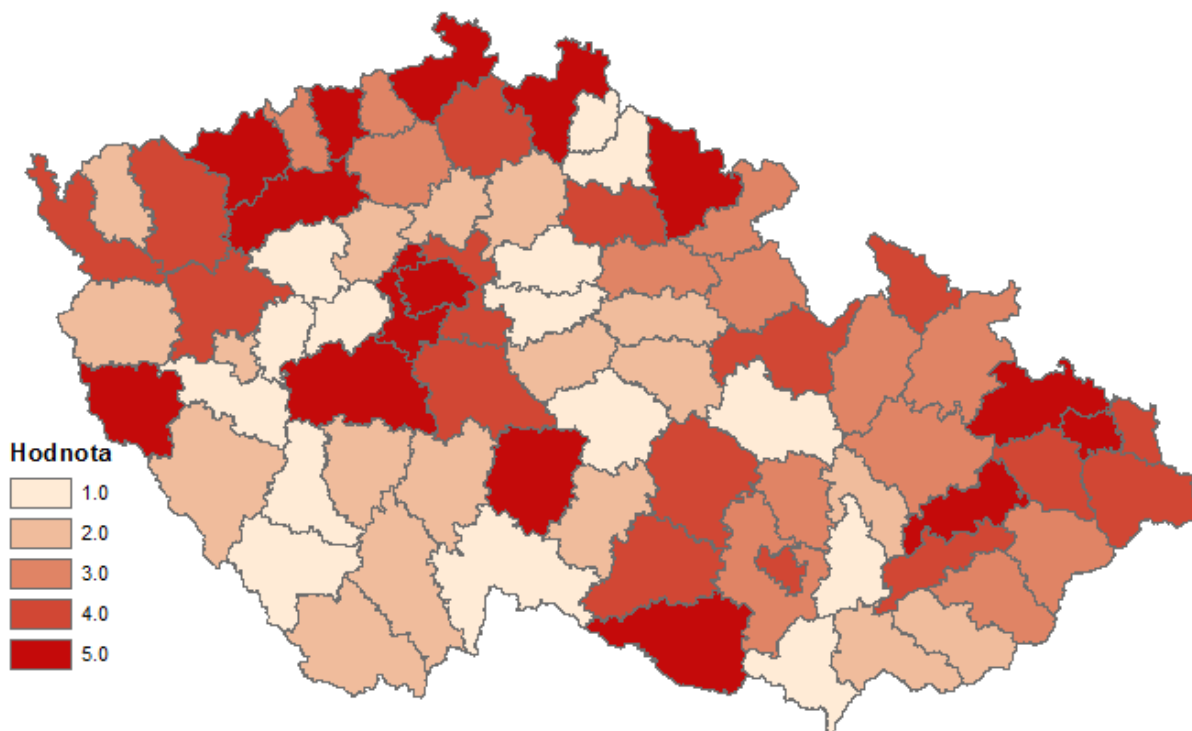
Okres (Průměr 103,8; Medián 87,7) / (Průměr 3; Medián 3)

Okres	Hodnota
Hlavní město Praha	5.0
Strakonice	1.0
České Budějovice	2.0
Český Krumlov	2.0
Jindřichův Hradec	1.0
Písek	2.0
Tábor	2.0
Prachatice	1.0
Blansko	3.0
Brno-město	4.0
Břeclav	1.0
Vyškov	1.0
Brno-venkov	3.0
Hodonín	2.0
Znojmo	5.0
Cheb	4.0
Karlovy Vary	4.0
Sokolov	2.0
Žďár nad Sázavou	4.0
Havlíčkův Brod	1.0
Pelhřimov	5.0
Jihlava	2.0
Třebíč	4.0
Náchod	3.0
Rychnov nad Kněžnou	3.0
Trutnov	5.0
Jičín	4.0

Hradec Králové	3.0
Česká Lípa	4.0
Liberec	5.0
Jablonec nad Nisou	1.0
Semily	1.0
Nový Jičín	4.0
Karviná	4.0
Bruntál	3.0
Frýdek-Místek	4.0
Opava	5.0
Ostrava-město	5.0
Přerov	5.0
Jeseník	4.0
Prostějov	2.0
Olomouc	3.0
Šumperk	3.0
Ústí nad Orlicí	4.0
Chrudim	2.0
Svitavy	1.0
Pardubice	2.0
Plzeň-jih	1.0
Domažlice	5.0
Klatovy	2.0
Plzeň-sever	4.0
Plzeň-město	2.0
Rokycany	1.0
Tachov	2.0
Beroun	1.0
Praha-východ	4.0
Kutná Hora	2.0
Praha-západ	5.0
Kolín	1.0
Příbram	5.0
Kladno	2.0
Mělník	2.0
Nymburk	1.0
Mladá Boleslav	2.0
Rakovník	1.0
Benešov	4.0
Teplice	5.0
Děčín	5.0
Chomutov	5.0
Litoměřice	3.0
Most	3.0
Louny	5.0

Ústí nad Labem	3.0
Kroměříž	4.0
Zlín	3.0
Vsetín	3.0
Uherské Hradiště	2.0

Mapa 132 – Klienti sociálně pedagogických poraden podle okresů



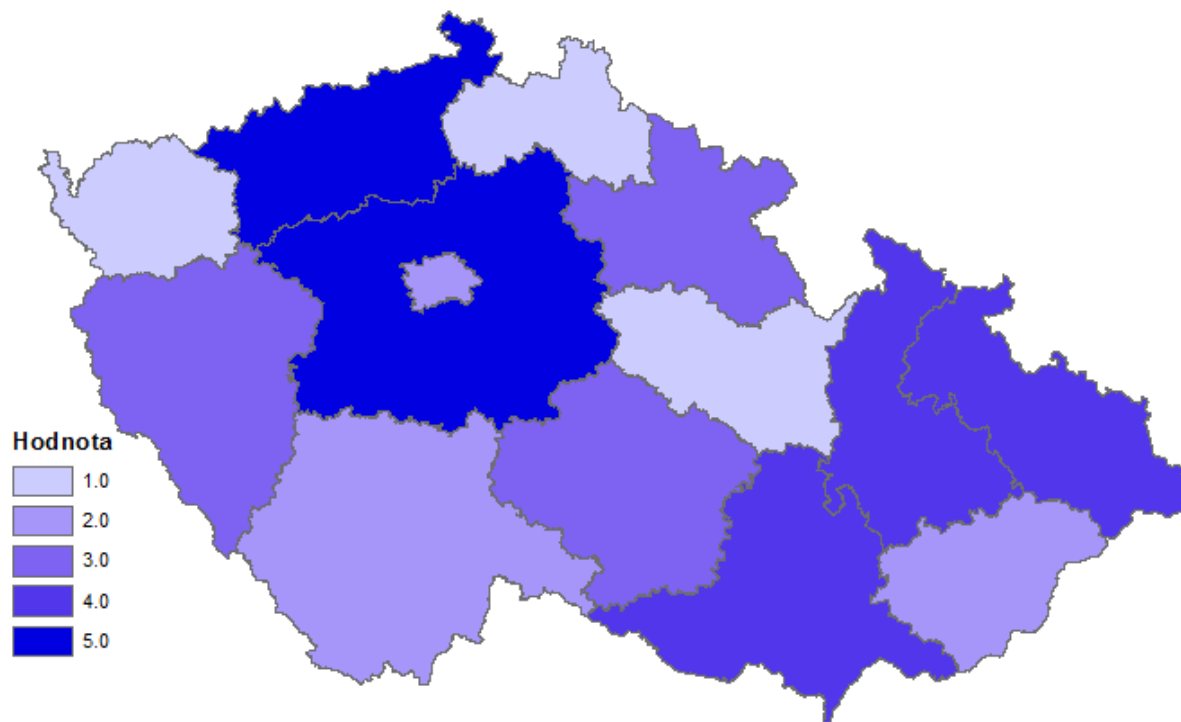
Výsledky za kraje:

Kraj (Průměr 549,9; Medián 463,4) / (Průměr 2,9; Medián 3)

Kraj	Hodnota
Hlavní město Praha	2.0
Jihočeský kraj	2.0
Jihomoravský kraj	4.0
Karlovarský kraj	1.0
Kraj Vysočina	3.0
Královéhradecký kraj	3.0
Liberecký kraj	1.0
Moravskoslezský kraj	4.0
Olomoucký kraj	4.0
Pardubický kraj	1.0

Plzeňský kraj	3.0
Středočeský kraj	5.0
Ústecký kraj	5.0
Zlínský kraj	2.0

Mapa 133 – Klienti sociálně pedagogických poraden podle krajů



III.41. Počty případů evidovaných OSPOD - za rok 2008 – 2011 (I41)

Charakteristika:

Indikátor vyjadřuje průměrný počet evidovaných případů OSPOD a to v rozsahu let 2008 – 2011 (rejstřík Om a Nom). Pozn. Kopřivnice byla v r. 2008 evidována dohromady s Příbořem.

Zdroj:

MPSV, 2013

Výsledky za ORP:

ORP (Průměr 676,5; Medián 332,5) / (Průměr 3; Medián 3)

ORP	Hodnota
Hlavní město Praha	5.0
Blatná	1.0
Vodňany	1.0
Strakonice	3.0
České Budějovice	5.0
Trhové Sviny	2.0
Týn nad Vltavou	2.0
Český Krumlov	4.0
Kaplice	2.0
Dačice	2.0
Jindřichův Hradec	4.0
Třeboň	2.0
Milevsko	1.0
Písek	4.0
Soběslav	3.0
Tábor	4.0
Prachatice	4.0
Vimperk	1.0
Blansko	4.0
Boskovice	4.0
Brno	5.0
Břeclav	5.0
Hustopeče	3.0
Mikulov	2.0
Bučovice	3.0
Slavkov u Brna	1.0
Vyškov	3.0
Ivančice	1.0
Kuřim	1.0
Pohořelice	1.0

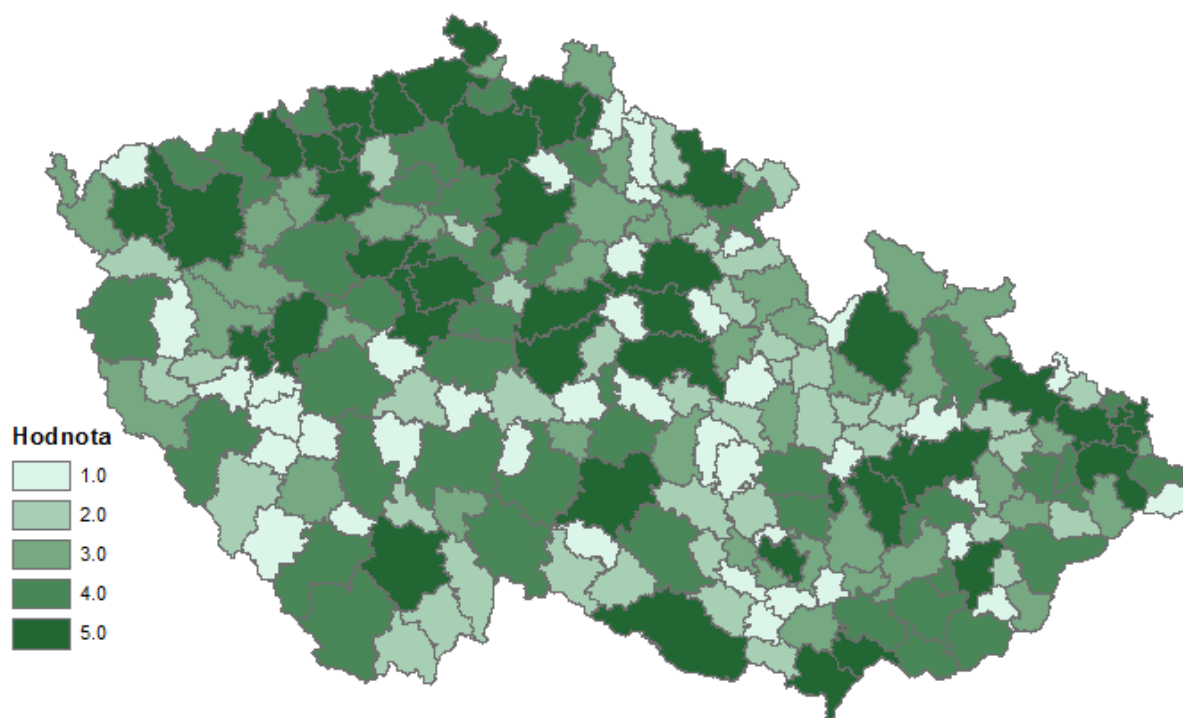
Rosice	3.0
Šlapanice	3.0
Tišnov	2.0
Židlochovice	1.0
Kyjov	4.0
Hodonín	5.0
Veselí nad Moravou	4.0
Moravský Krumlov	2.0
Znojmo	5.0
Aš	3.0
Cheb	3.0
Mariánské Lázně	2.0
Karlovy Vary	5.0
Ostrov	4.0
Kraslice	1.0
Sokolov	5.0
Bystřice nad Pernštejnem	1.0
Nové Město na Moravě	1.0
Velké Meziříčí	2.0
Žďár nad Sázavou	3.0
Havlíčkův Brod	4.0
Chotěboř	1.0
Světlá nad Sázavou	1.0
Humpolec	3.0
Pacov	1.0
Pelhřimov	4.0
Jihlava	5.0
Telč	1.0
Moravské Budějovice	2.0
Náměšť nad Oslavou	2.0
Třebíč	4.0
Broumov	2.0
Jaroměř	2.0
Náchod	4.0
Nové Město nad Metují	1.0
Dobruška	2.0
Kostelec nad Orlicí	2.0
Rychnov nad Kněžnou	3.0
Dvůr Králové nad Labem	3.0
Trutnov	5.0
Vrchlabí	2.0
Hořice	3.0
Jičín	3.0
Nová Paka	1.0
Hradec Králové	5.0

Nový Bydžov	1.0
Česká Lípa	5.0
Nový Bor	4.0
Frýdlant	3.0
Liberec	5.0
Jablonec nad Nisou	5.0
Tanvald	1.0
Železný Brod	1.0
Jilemnice	1.0
Turnov	4.0
Semily	3.0
Bílovec	3.0
Frenštát pod Radhoštěm	4.0
Kopřivnice	4.0
Nový Jičín	4.0
Odry	2.0
Bohumín	4.0
Český Těšín	3.0
Havířov	5.0
Karviná	5.0
Orlová	5.0
Bruntál	4.0
Krnov	3.0
Rýmařov	3.0
Frýdek-Místek	5.0
Frýdlant nad Ostravicí	3.0
Jablunkov	1.0
Třinec	4.0
Hlučín	2.0
Kravaře	1.0
Opava	5.0
Vítkov	2.0
Ostrava	5.0
Hranice	3.0
Lipník nad Bečvou	1.0
Přerov	4.0
Jeseník	3.0
Konice	1.0
Prostějov	5.0
Litovel	2.0
Olomouc	5.0
Šternberk	1.0
Uničov	2.0
Mohelnice	2.0
Šumperk	5.0

Zábřeh	3.0
Česká Třebová	2.0
Králíky	1.0
Lanškroun	2.0
Ústí nad Orlicí	2.0
Vysoké Mýto	3.0
Žamberk	3.0
Hlinsko	2.0
Chrudim	5.0
Litomyšl	1.0
Moravská Třebová	2.0
Polička	2.0
Svitavy	3.0
Pardubice	5.0
Holice	1.0
Přelouč	1.0
Blovice	1.0
Nepomuk	1.0
Stod	2.0
Přeštice	1.0
Domažlice	3.0
Horšovský Týn	2.0
Horažďovice	1.0
Klatovy	4.0
Sušice	2.0
Kralovice	3.0
Nýřany	3.0
Plzeň	5.0
Rokycany	5.0
Stříbro	1.0
Tachov	4.0
Beroun	4.0
Hořovice	3.0
Brandýs nad Labem-Stará Boleslav	4.0
Říčany	4.0
Čáslav	2.0
Kutná Hora	5.0
Černošice	5.0
Kolín	5.0
Český Brod	2.0
Dobříš	1.0
Příbram	4.0
Sedlčany	2.0
Kladno	5.0
Slaný	3.0

Kralupy nad Vltavou	3.0
Mělník	4.0
Neratovice	2.0
Lysá nad Labem	3.0
Nymburk	4.0
Poděbrady	3.0
Mladá Boleslav	5.0
Mnichovo Hradiště	1.0
Rakovník	4.0
Vlašim	2.0
Benešov	4.0
Votice	1.0
Bílina	5.0
Teplice	5.0
Děčín	5.0
Rumburk	5.0
Varnsdorf	3.0
Chomutov	5.0
Kadaň	4.0
Litoměřice	4.0
Lovosice	2.0
Roudnice nad Labem	4.0
Litvínov	4.0
Most	5.0
Louny	5.0
Podbořany	3.0
Žatec	3.0
Ústí nad Labem	5.0
Bystřice pod Hostýnem	2.0
Holešov	1.0
Kroměříž	3.0
Luhačovice	1.0
Otrokovice	4.0
Valašské Klobouky	3.0
Vizovice	2.0
Zlín	5.0
Rožnov pod Radhoštěm	2.0
Valašské Meziříčí	3.0
Vsetín	4.0
Uherské Hradiště	4.0
Uherský Brod	4.0

Mapa 134 – Počty případů evidovaných OSPOD podle ORP



Výsledky za okresy:

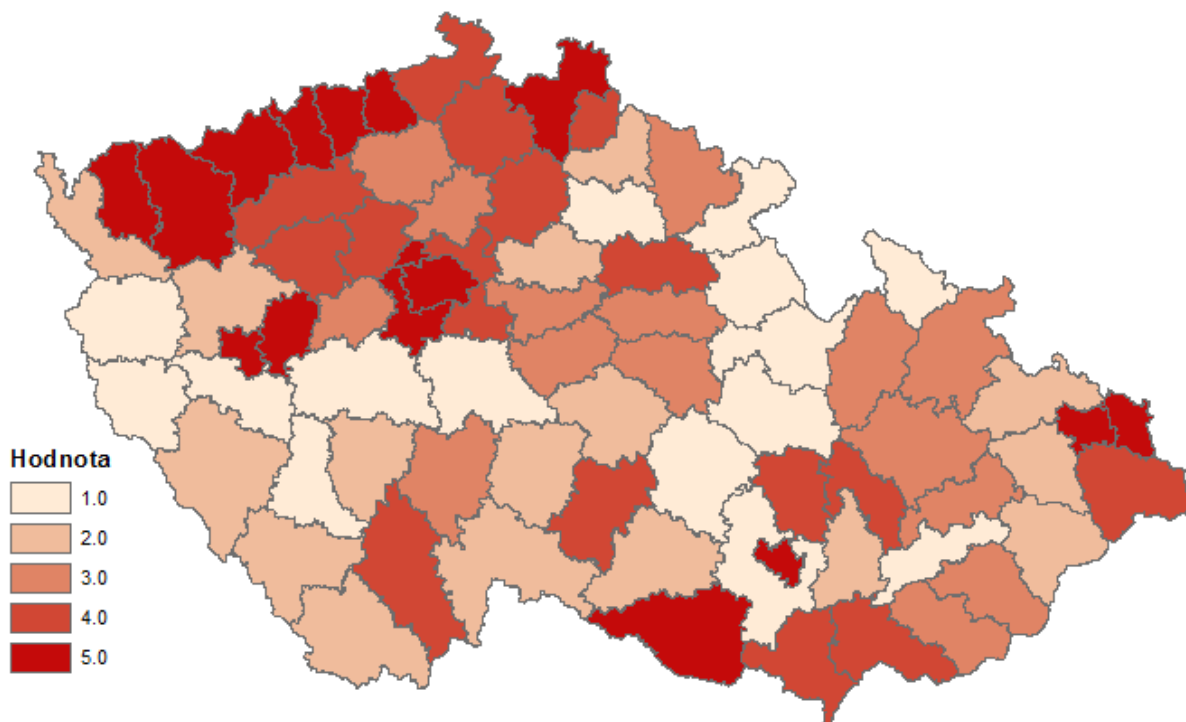
Okres (Průměr 984,5; Medián 490,3) / (Průměr 3; Medián 3)

Okres	Hodnota
Hlavní město Praha	5.0
Strakonice	1.0
České Budějovice	4.0
Český Krumlov	2.0
Jindřichův Hradec	2.0
Písek	2.0
Tábor	3.0
Prachatice	2.0
Blansko	4.0
Brno-město	5.0
Břeclav	4.0
Vyškov	2.0
Brno-venkov	1.0
Hodonín	4.0
Znojmo	5.0
Cheb	2.0

Karlovy Vary	5.0
Sokolov	5.0
Žďár nad Sázavou	1.0
Havlíčkův Brod	2.0
Pelhřimov	2.0
Jihlava	4.0
Třebíč	2.0
Náchod	1.0
Rychnov nad Kněžnou	1.0
Trutnov	3.0
Jičín	1.0
Hradec Králové	4.0
Česká Lípa	4.0
Liberec	5.0
Jablonec nad Nisou	4.0
Semily	2.0
Nový Jičín	2.0
Karviná	5.0
Bruntál	3.0
Frydek-Místek	4.0
Opava	2.0
Ostrava-město	5.0
Přerov	3.0
Jeseník	1.0
Prostějov	4.0
Olomouc	3.0
Šumperk	3.0
Ústí nad Orlicí	1.0
Chrudim	3.0
Svitavy	1.0
Pardubice	3.0
Plzeň-jih	1.0
Domažlice	1.0
Klatovy	2.0
Plzeň-sever	2.0
Plzeň-město	5.0
Rokycany	5.0
Tachov	1.0
Beroun	3.0
Praha-východ	4.0
Kutná Hora	3.0
Praha-západ	5.0
Kolín	3.0
Příbram	1.0
Kladno	4.0

Mělník	3.0
Nymburk	2.0
Mladá Boleslav	4.0
Rakovník	4.0
Benešov	1.0
Teplice	5.0
Děčín	4.0
Chomutov	5.0
Litoměřice	3.0
Most	5.0
Louny	4.0
Ústí nad Labem	5.0
Kroměříž	1.0
Zlín	3.0
Vsetín	2.0
Uherské Hradiště	3.0

Mapa 135 – Počty případů evidovaných OSPOD podle okresů

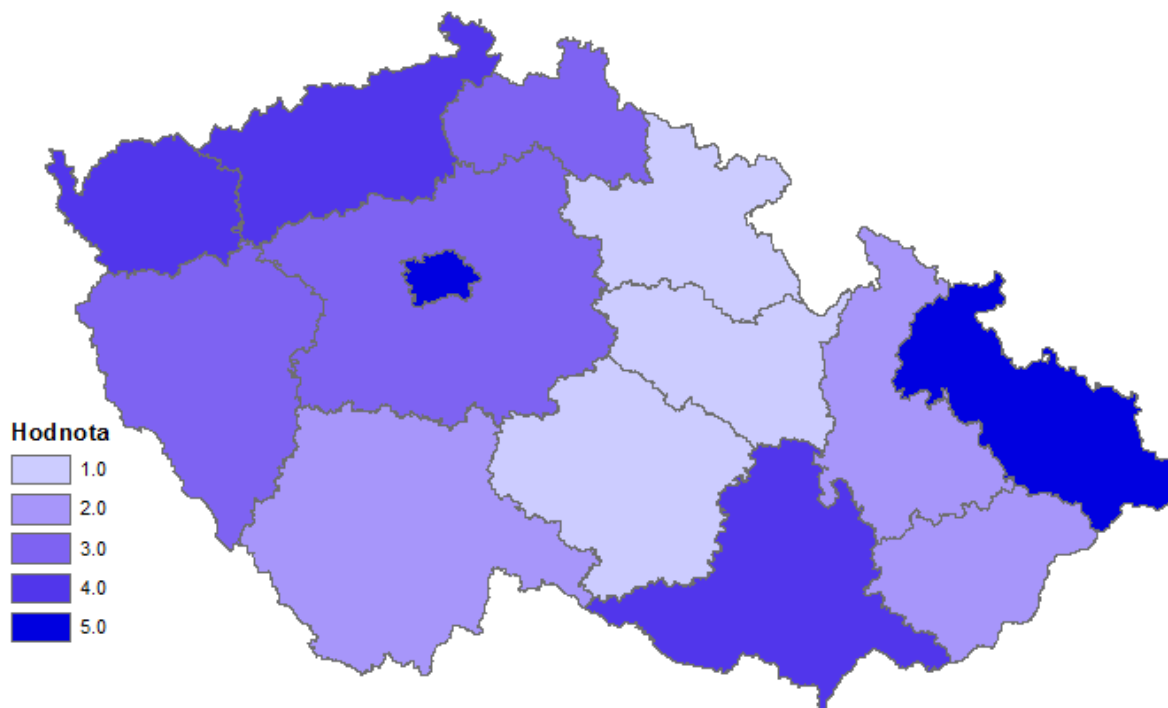


Výsledky za kraje:

Kraj (Průměr 2022,6; Medián 614,9) / (Průměr 2,9; Medián 3)

Kraj	Hodnota
Hlavní město Praha	5.0
Jihočeský kraj	2.0
Jihomoravský kraj	4.0
Karlovarský kraj	4.0
Kraj Vysočina	1.0
Královéhradecký kraj	1.0
Liberecký kraj	3.0
Moravskoslezský kraj	5.0
Olomoucký kraj	2.0
Pardubický kraj	1.0
Plzeňský kraj	3.0
Středočeský kraj	3.0
Ústecký kraj	4.0
Zlínský kraj	2.0

Mapa 136 – Počty případů evidovaných OSPOD podle krajů



III.42. Umístění dětí do náhradní rodinné péče - za rok 2008 - 2011 (I42)

Charakteristika:

Indikátor vyjadřuje průměrný počet umístění dětí do náhradní rodinné péče a to v rozsahu let 2008 – 2011 (péče budoucích osvojitelů, osvojení, výchovy jiných FO než rodičů, péče budoucích pěstounů).

Zdroj:

MPSV, 2013

Výsledky za ORP:

ORP (Průměr 14,1; Medián 6,9) / (Průměr 3; Medián 3)

ORP	Hodnota
Hlavní město Praha	5.0
Blatná	1.0
Vodňany	1.0
Strakonice	4.0
České Budějovice	5.0
Trhové Sviny	2.0
Týn nad Vltavou	2.0
Český Krumlov	5.0
Kaplice	3.0
Dačice	2.0
Jindřichův Hradec	4.0
Třeboň	1.0
Milevsko	1.0
Písek	4.0
Soběslav	2.0
Tábor	4.0
Prachatice	4.0
Vimperk	3.0
Blansko	3.0
Boskovice	3.0
Brno	5.0
Břeclav	4.0
Hustopeče	2.0
Mikulov	3.0
Bučovice	1.0
Slavkov u Brna	2.0
Vyškov	3.0
Ivančice	1.0
Kuřim	1.0

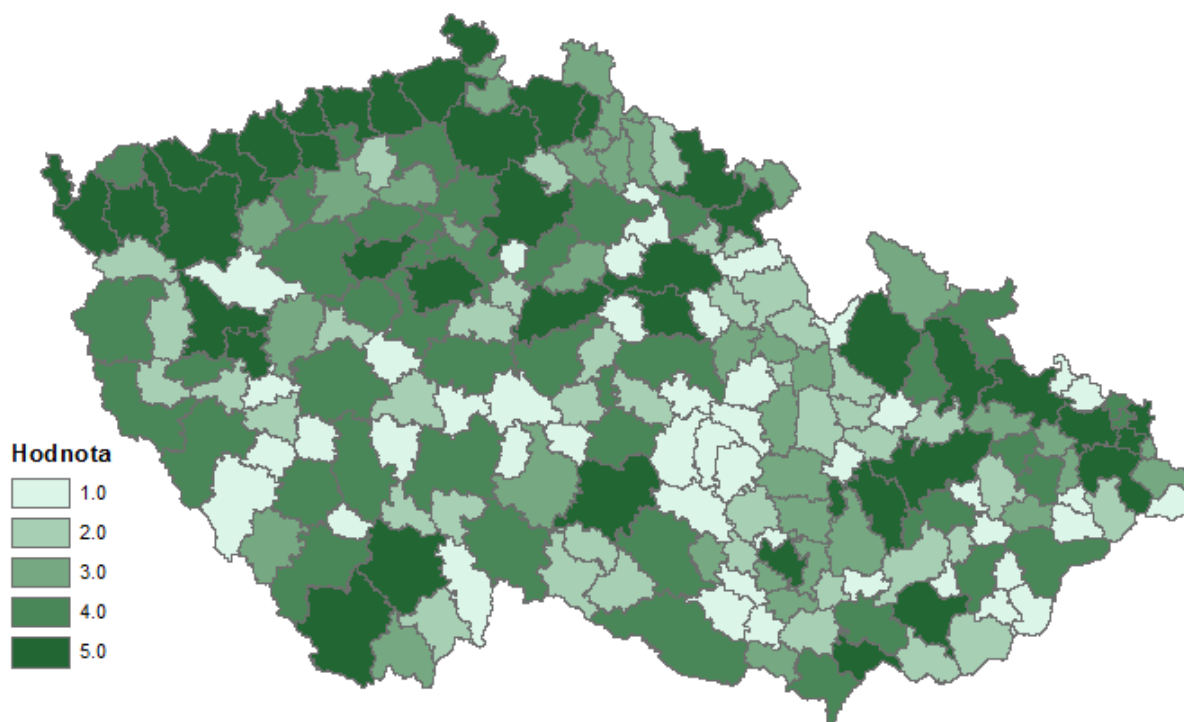
Pohořelice	1.0
Rosice	2.0
Šlapanice	3.0
Tišnov	2.0
Židlochovice	3.0
Kyjov	4.0
Hodonín	5.0
Veselí nad Moravou	2.0
Moravský Krumlov	1.0
Znojmo	4.0
Aš	5.0
Cheb	5.0
Mariánské Lázně	2.0
Karlovy Vary	5.0
Ostrov	5.0
Kraslice	4.0
Sokolov	5.0
Bystřice nad Pernštejnem	1.0
Nové Město na Moravě	1.0
Velké Meziříčí	1.0
Žďár nad Sázavou	1.0
Havlíčkův Brod	4.0
Chotěboř	2.0
Světlá nad Sázavou	2.0
Humpolec	1.0
Pacov	1.0
Pelhřimov	3.0
Jihlava	5.0
Telč	2.0
Moravské Budějovice	2.0
Náměšť nad Oslavou	3.0
Třebíč	4.0
Broumov	3.0
Jaroměř	2.0
Náchod	5.0
Nové Město nad Metují	2.0
Dobruška	1.0
Kostelec nad Orlicí	2.0
Rychnov nad Kněžnou	2.0
Dvůr Králové nad Labem	4.0
Trutnov	5.0
Vrchlabí	2.0
Hořice	1.0
Jičín	4.0
Nová Paka	1.0

Hradec Králové	5.0
Nový Bydžov	1.0
Česká Lípa	5.0
Nový Bor	3.0
Frydlant	3.0
Liberec	5.0
Jablonec nad Nisou	5.0
Tanvald	3.0
Železný Brod	3.0
Jilemnice	3.0
Turnov	3.0
Semily	3.0
Bílovec	3.0
Frenštát pod Radhoštěm	1.0
Kopřivnice	3.0
Nový Jičín	4.0
Odry	4.0
Bohumín	4.0
Český Těšín	3.0
Havířov	5.0
Karviná	5.0
Orlová	4.0
Bruntál	5.0
Krnov	4.0
Rýmařov	4.0
Frydek-Místek	5.0
Frydlant nad Ostravicí	2.0
Jablunkov	1.0
Třinec	3.0
Hlučín	1.0
Kravaře	1.0
Opava	5.0
Vítkov	3.0
Ostrava	5.0
Hranice	2.0
Lipník nad Bečvou	1.0
Přerov	4.0
Jeseník	3.0
Konice	1.0
Prostějov	5.0
Litovel	2.0
Olomouc	5.0
Šternberk	2.0
Uničov	1.0
Mohelnice	2.0

Šumperk	5.0
Zábřeh	2.0
Česká Třebová	2.0
Králíky	1.0
Lanškroun	3.0
Ústí nad Orlicí	3.0
Vysoké Mýto	3.0
Žamberk	2.0
Hlinsko	1.0
Chrudim	4.0
Litomyšl	1.0
Moravská Třebová	2.0
Polička	1.0
Svitavy	3.0
Pardubice	5.0
Holice	1.0
Přelouč	1.0
Blovice	1.0
Nepomuk	2.0
Stod	4.0
Přeštice	2.0
Domažlice	4.0
Horšovský Týn	2.0
Horažďovice	1.0
Klatovy	4.0
Sušice	1.0
Kralovice	1.0
Nýřany	5.0
Plzeň	5.0
Rokycany	3.0
Stříbro	2.0
Tachov	4.0
Beroun	4.0
Hořovice	2.0
Brandýs nad Labem-Stará Boleslav	4.0
Říčany	2.0
Čáslav	2.0
Kutná Hora	4.0
Černošice	4.0
Kolín	5.0
Český Brod	2.0
Dobříš	1.0
Příbram	4.0
Sedlčany	2.0
Kladno	5.0

Slaný	4.0
Kralupy nad Vltavou	4.0
Mělník	4.0
Neratovice	3.0
Lysá nad Labem	1.0
Nymburk	4.0
Poděbrady	3.0
Mladá Boleslav	5.0
Mnichovo Hradiště	2.0
Rakovník	4.0
Vlašim	1.0
Benešov	4.0
Votice	1.0
Bílina	4.0
Teplice	5.0
Děčín	5.0
Rumburk	5.0
Varnsdorf	3.0
Chomutov	5.0
Kadaň	5.0
Litoměřice	4.0
Lovosice	2.0
Roudnice nad Labem	3.0
Litvínov	5.0
Most	5.0
Louny	3.0
Podbořany	3.0
Žatec	4.0
Ústí nad Labem	5.0
Bystřice pod Hostýnem	1.0
Holešov	2.0
Kroměříž	2.0
Luhačovice	1.0
Otrokovice	1.0
Valašské Klobouky	1.0
Vizovice	1.0
Zlín	4.0
Rožnov pod Radhoštěm	1.0
Valašské Meziříčí	3.0
Vsetín	4.0
Uherské Hradiště	5.0
Uherský Brod	2.0

Mapa 137 – Umístění dětí do náhradní rodinné péče podle ORP



Výsledky za okresy:

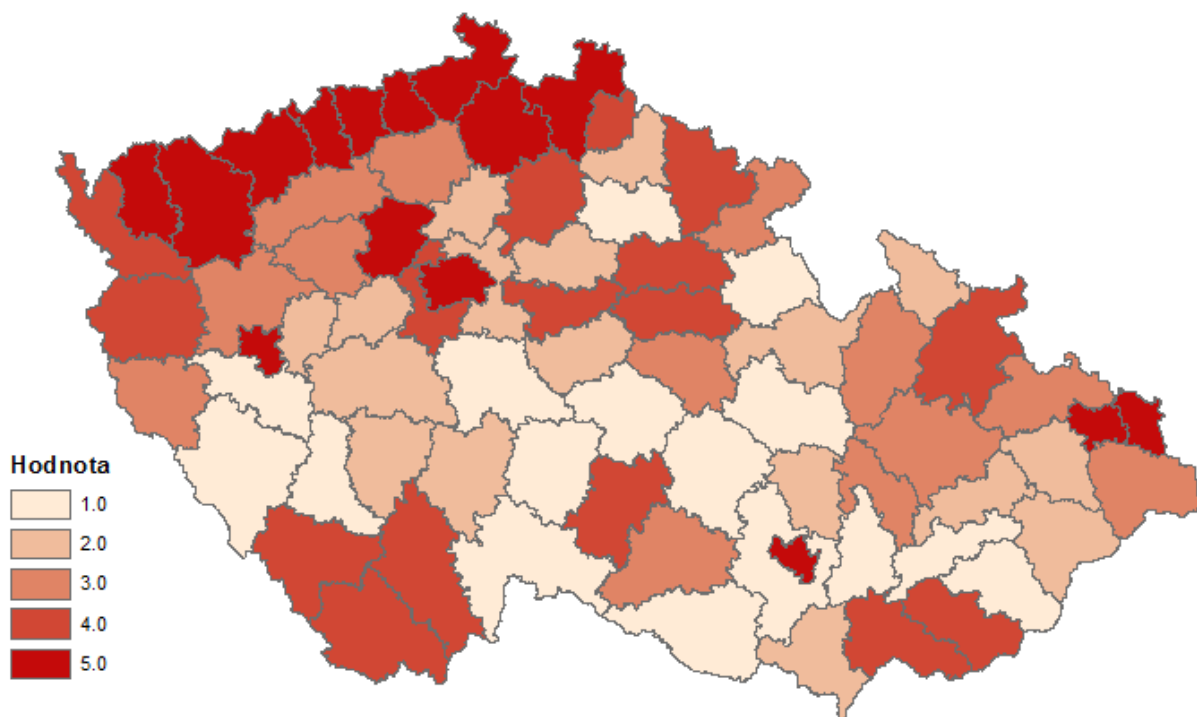
Okres (Průměr 20,6; Medián 9,3) / (Průměr 3; Medián 3)

Okres	Hodnota
Hlavní město Praha	5.0
Strakonice	1.0
České Budějovice	4.0
Český Krumlov	4.0
Jindřichův Hradec	1.0
Písek	2.0
Tábor	2.0
Prachatice	4.0
Blansko	2.0
Brno-město	5.0
Břeclav	2.0
Vyškov	1.0
Brno-venkov	1.0
Hodonín	4.0
Znojmo	1.0
Cheb	4.0
Karlovy Vary	5.0
Sokolov	5.0

Žďár nad Sázavou	1.0
Havlíčkův Brod	1.0
Pelhřimov	1.0
Jihlava	4.0
Třebíč	3.0
Náchod	3.0
Rychnov nad Kněžnou	1.0
Trutnov	4.0
Jičín	1.0
Hradec Králové	4.0
Česká Lípa	5.0
Liberec	5.0
Jablonec nad Nisou	4.0
Semily	2.0
Nový Jičín	2.0
Karviná	5.0
Bruntál	4.0
Frydek-Místek	3.0
Opava	3.0
Ostrava-město	5.0
Přerov	2.0
Jeseník	2.0
Prostějov	3.0
Olomouc	3.0
Šumperk	3.0
Ústí nad Orlicí	2.0
Chrudim	3.0
Svitavy	1.0
Pardubice	4.0
Plzeň-jih	1.0
Domažlice	3.0
Klatovy	1.0
Plzeň-sever	3.0
Plzeň-město	5.0
Rokycany	2.0
Tachov	4.0
Beroun	2.0
Praha-východ	2.0
Kutná Hora	2.0
Praha-západ	4.0
Kolín	4.0
Příbram	2.0
Kladno	5.0
Mělník	2.0
Nymburk	2.0

Mladá Boleslav	4.0
Rakovník	3.0
Benešov	1.0
Teplice	5.0
Děčín	5.0
Chomutov	5.0
Litoměřice	3.0
Most	5.0
Louny	3.0
Ústí nad Labem	5.0
Kroměříž	1.0
Zlín	1.0
Vsetín	2.0
Uherské Hradiště	4.0

Mapa 138 – Umístění dětí do náhradní rodinné péče podle okresů

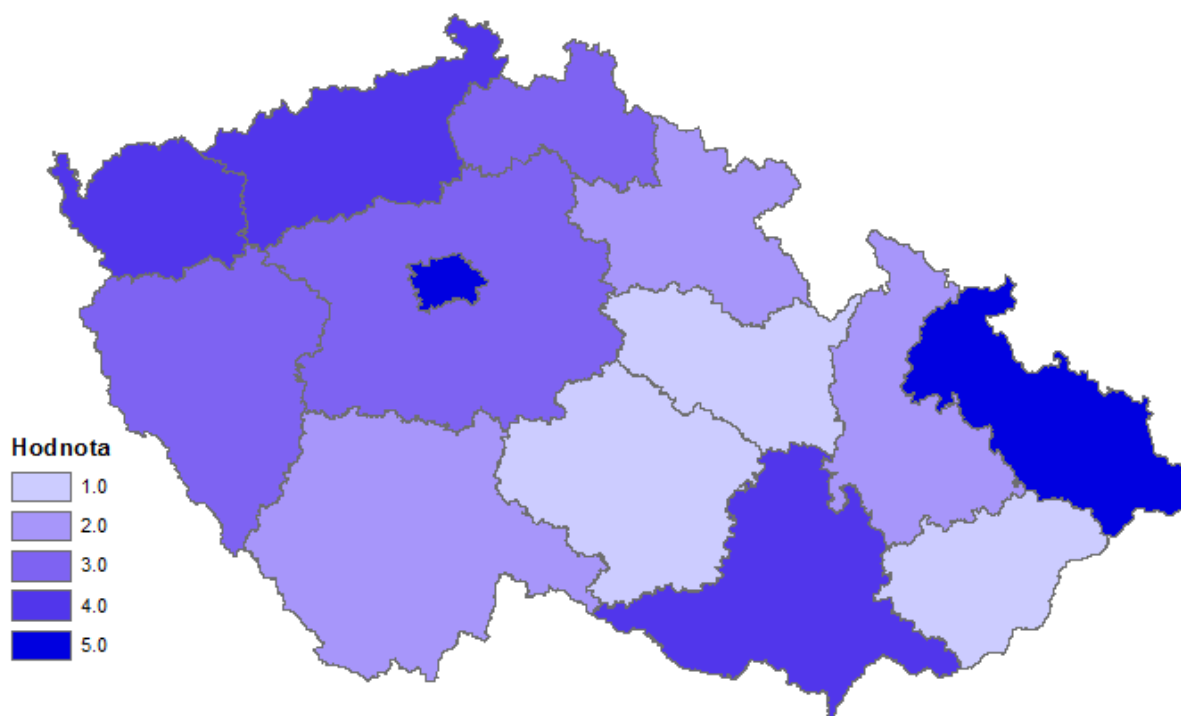


Výsledky za kraje:

Kraj (Průměr 33,1; Medián 12,5) / (Průměr 2,9; Medián 3)

Kraj	Hodnota
Hlavní město Praha	5.0
Jihočeský kraj	2.0
Jihomoravský kraj	4.0
Karlovarský kraj	4.0
Kraj Vysočina	1.0
Královéhradecký kraj	2.0
Liberecký kraj	3.0
Moravskoslezský kraj	5.0
Olomoucký kraj	2.0
Pardubický kraj	1.0
Plzeňský kraj	3.0
Středočeský kraj	3.0
Ústecký kraj	4.0
Zlínský kraj	1.0

Mapa 139 – Umístění dětí do náhradní rodinné péče podle krajů



III.43. Pěstounské rodiny - za rok 2008 – 2011 (I43)

Charakteristika:

Indikátor vyjadřuje průměrný počet pěstounských rodin a to v rozsahu let 2008 – 2011.

Zdroj:

MPSV, 2013

Výsledky za ORP:

ORP (Průměr 36,4; Medián 23) / (Průměr 3; Medián 3)

ORP	Hodnota
Hlavní město Praha	5,0
Blatná	1,0
Vodňany	1,0
Strakonice	1,0
České Budějovice	5,0
Trhové Sviny	2,0
Týn nad Vltavou	2,0
Český Krumlov	3,0
Kaplice	2,0
Dačice	3,0
Jindřichův Hradec	3,0
Třeboň	3,0
Milevsko	2,0
Písek	4,0
Soběslav	2,0
Tábor	4,0
Prachatice	3,0
Vimperk	2,0
Blansko	4,0
Boskovice	4,0
Brno	5,0
Břeclav	4,0
Hustopeče	1,0
Mikulov	3,0
Bučovice	2,0
Slavkov u Brna	3,0
Vyškov	4,0
Ivančice	2,0
Kuřim	2,0
Pohořelice	1,0
Rosice	2,0

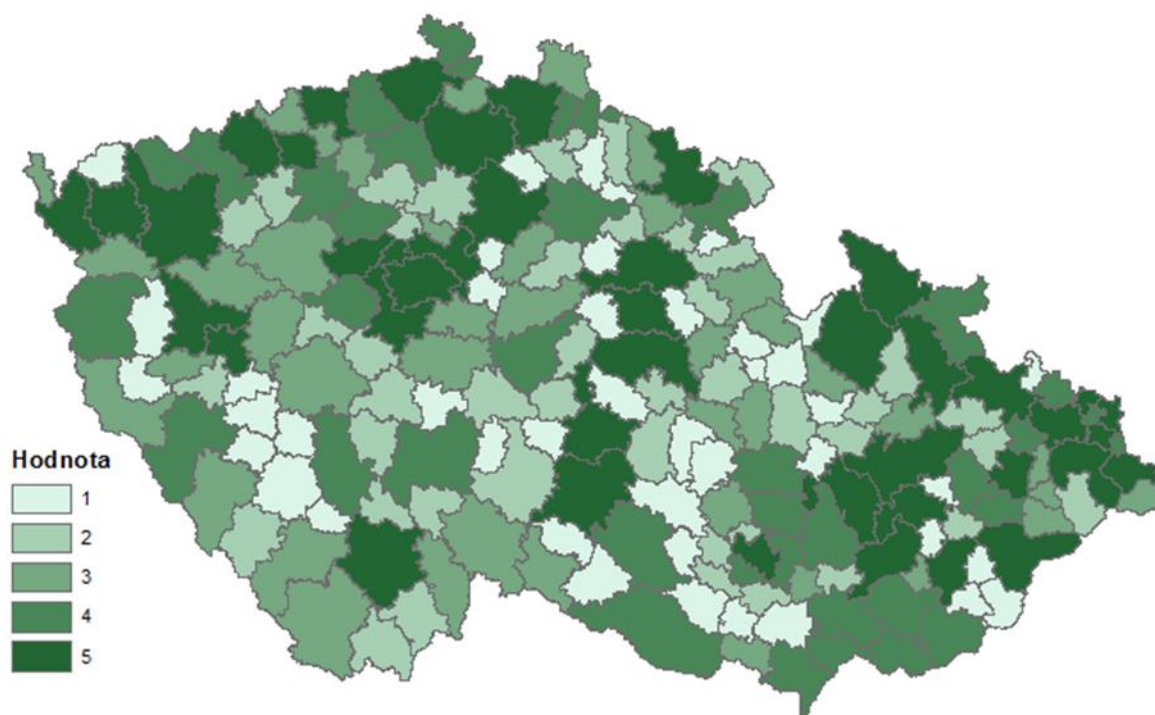
Šlapanice	4,0
Tišnov	3,0
Židlochovice	2,0
Kyjov	4,0
Hodonín	4,0
Veselí nad Moravou	4,0
Moravský Krumlov	1,0
Znojmo	4,0
Aš	3,0
Cheb	5,0
Mariánské Lázně	3,0
Karlovy Vary	5,0
Ostrov	4,0
Kraslice	1,0
Sokolov	5,0
Bystřice nad Pernštejnem	1,0
Nové Město na Moravě	1,0
Velké Meziříčí	1,0
Žďár nad Sázavou	2,0
Havlíčkův Brod	5,0
Chotěboř	1,0
Světlá nad Sázavou	2,0
Humpolec	1,0
Pacov	1,0
Pelhřimov	2,0
Jihlava	5,0
Telč	1,0
Moravské Budějovice	1,0
Náměšť nad Oslavou	1,0
Třebíč	4,0
Broumov	2,0
Jaroměř	2,0
Náchod	4,0
Nové Město nad Metují	1,0
Dobruška	2,0
Kostelec nad Orlicí	2,0
Rychnov nad Kněžnou	3,0
Dvůr Králové nad Labem	3,0
Trutnov	5,0
Vrchlabí	3,0
Hořice	2,0
Jičín	4,0
Nová Paka	1,0
Hradec Králové	5,0
Nový Bydžov	1,0

Česká Lípa	5,0
Nový Bor	3,0
Frydlant	3,0
Liberec	5,0
Jablonec nad Nisou	4,0
Tanvald	4,0
Železný Brod	2,0
Jilemnice	2,0
Turnov	2,0
Semily	1,0
Bílovec	4,0
Frenštát pod Radhoštěm	3,0
Kopřivnice	3,0
Nový Jičín	5,0
Odry	2,0
Bohumín	5,0
Český Těšín	4,0
Havířov	5,0
Karviná	5,0
Orlová	4,0
Bruntál	5,0
Krnov	4,0
Rýmařov	2,0
Frydek-Místek	5,0
Frydlant nad Ostravicí	2,0
Jablunkov	3,0
Třinec	5,0
Hlučín	4,0
Kravaře	1,0
Opava	5,0
Vítkov	2,0
Ostrava	5,0
Hranice	4,0
Lipník nad Bečvou	1,0
Přerov	5,0
Jeseník	5,0
Konice	1,0
Prostějov	5,0
Litovel	2,0
Olomouc	5,0
Šternberk	3,0
Uničov	2,0
Mohelnice	1,0
Šumperk	5,0
Zábřeh	3,0

Česká Třebová	1,0
Králíky	1,0
Lanškroun	1,0
Ústí nad Orlicí	1,0
Vysoké Mýto	3,0
Žamberk	3,0
Hlinsko	2,0
Chrudim	5,0
Litomyšl	2,0
Moravská Třebová	2,0
Polička	3,0
Svitavy	3,0
Pardubice	5,0
Holice	1,0
Přelouč	1,0
Blovice	1,0
Nepomuk	1,0
Stod	3,0
Přeštice	2,0
Domažlice	3,0
Horšovský Týn	1,0
Horažďovice	1,0
Klatovy	4,0
Sušice	3,0
Kralovice	3,0
Nýřany	5,0
Plzeň	5,0
Rokycany	3,0
Stříbro	1,0
Tachov	4,0
Beroun	4,0
Hořovice	2,0
Brandýs nad Labem-Stará Boleslav	5,0
Říčany	3,0
Čáslav	2,0
Kutná Hora	4,0
Černošice	5,0
Kolín	3,0
Český Brod	1,0
Dobříš	2,0
Příbram	3,0
Sedlčany	2,0
Kladno	5,0
Slaný	4,0
Kralupy nad Vltavou	2,0

Mělník	2,0
Neratovice	3,0
Lysá nad Labem	1,0
Nymburk	3,0
Poděbrady	2,0
Mladá Boleslav	5,0
Mnichovo Hradiště	1,0
Rakovník	3,0
Vlašim	2,0
Benešov	3,0
Votice	1,0
Bílina	3,0
Teplice	5,0
Děčín	5,0
Rumburk	4,0
Varnsdorf	4,0
Chomutov	5,0
Kadaň	4,0
Litoměřice	4,0
Lovosice	3,0
Roudnice nad Labem	2,0
Litvínov	3,0
Most	5,0
Louny	4,0
Podbořany	2,0
Žatec	2,0
Ústí nad Labem	4,0
Bystřice pod Hostýnem	2,0
Holešov	1,0
Kroměříž	5,0
Luhačovice	1,0
Otrokovice	3,0
Valašské Klobouky	1,0
Vizovice	1,0
Zlín	5,0
Rožnov pod Radhoštěm	3,0
Valašské Meziříčí	4,0
Vsetín	5,0
Uherské Hradiště	4,0
Uherský Brod	4,0

Mapa 140 – Pěstounské rodiny podle ORP



Výsledky za okresy:

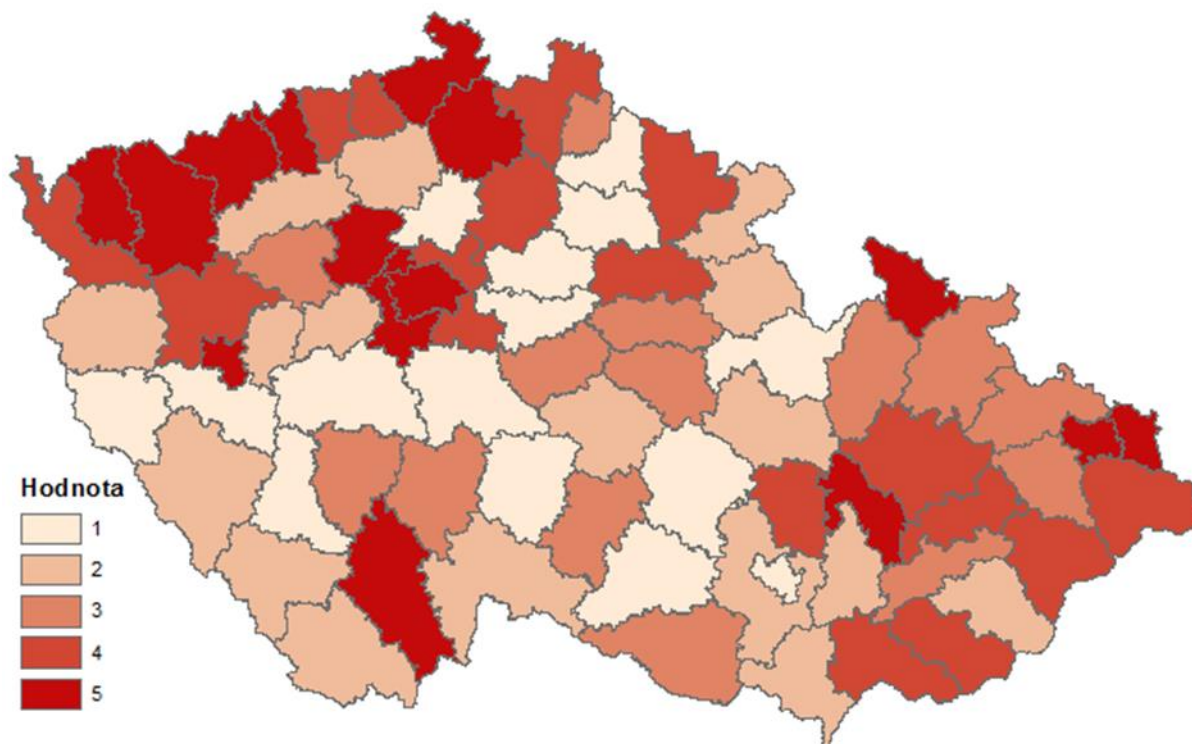
Okres (Průměr 44; Medián 29,7) / (Průměr 3; Medián 3)

Okres	Hodnota
Hlavní město Praha	5,0
Strakonice	1,0
České Budějovice	5,0
Český Krumlov	2,0
Jindřichův Hradec	2,0
Písek	3,0
Tábor	3,0
Prachatice	2,0
Blansko	4,0
Brno-město	1,0
Břeclav	2,0
Vyškov	2,0
Brno-venkov	2,0
Hodonín	4,0
Znojmo	3,0

Cheb	4,0
Karlovy Vary	5,0
Sokolov	5,0
Žďár nad Sázavou	1,0
Havlíčkův Brod	2,0
Pelhřimov	1,0
Jihlava	3,0
Třebíč	1,0
Náchod	2,0
Rychnov nad Kněžnou	2,0
Trutnov	4,0
Jičín	1,0
Hradec Králové	4,0
Česká Lípa	5,0
Liberec	4,0
Jablonec nad Nisou	3,0
Semily	1,0
Nový Jičín	3,0
Karviná	5,0
Bruntál	3,0
Frýdek-Místek	4,0
Opava	3,0
Ostrava-město	5,0
Přerov	4,0
Jeseník	5,0
Prostějov	5,0
Olomouc	4,0
Šumperk	3,0
Ústí nad Orlicí	1,0
Chrudim	3,0
Svitavy	2,0
Pardubice	3,0
Plzeň-jih	1,0
Domažlice	1,0
Klatovy	2,0
Plzeň-sever	4,0
Plzeň-město	5,0
Rokycany	2,0
Tachov	2,0
Beroun	2,0
Praha-východ	4,0
Kutná Hora	3,0
Praha-západ	5,0
Kolín	1,0
Příbram	1,0

Kladno	5,0
Mělník	1,0
Nymburk	1,0
Mladá Boleslav	4,0
Rakovník	3,0
Benešov	1,0
Teplice	4,0
Děčín	5,0
Chomutov	5,0
Litoměřice	2,0
Most	5,0
Louny	2,0
Ústí nad Labem	4,0
Kroměříž	3,0
Zlín	2,0
Vsetín	4,0
Uherské Hradiště	4,0

Mapa 141 – Pěstounské rodiny podle okresů

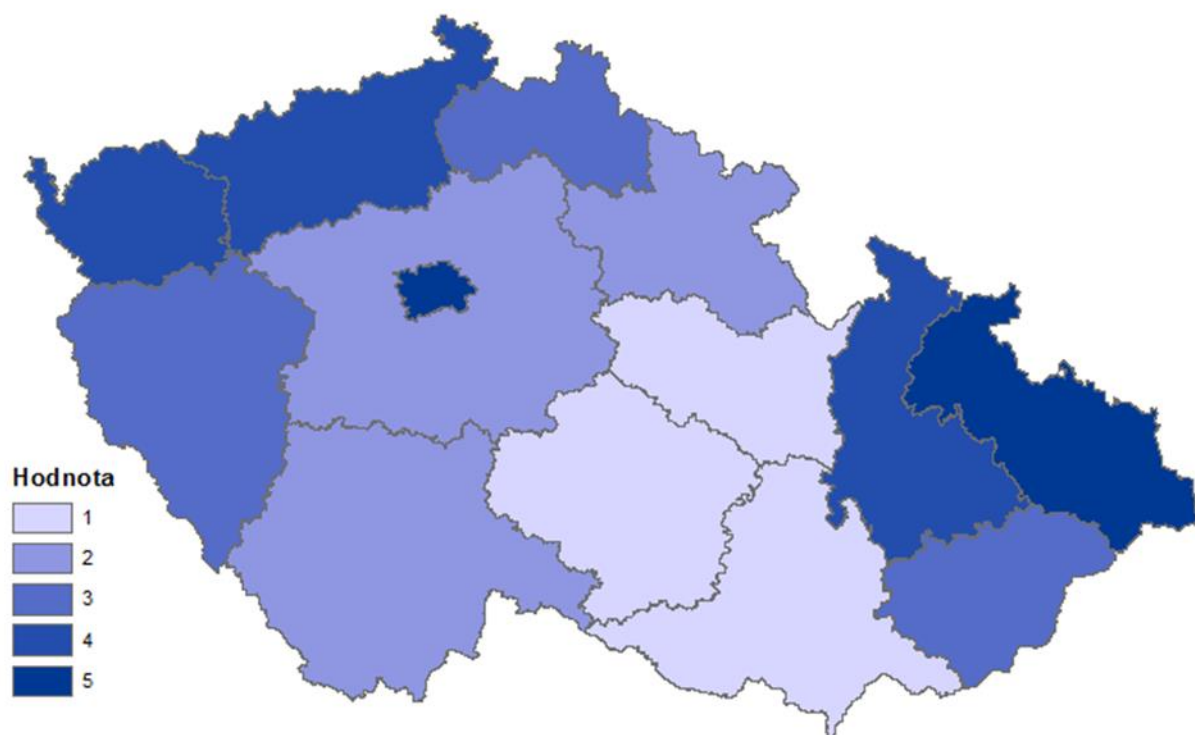


Výsledky za kraje:

Kraj (Průměr 75,8; Medián 32,4) / (Průměr 2,9; Medián 3)

Kraj	Hodnota
Hlavní město Praha	5,0
Jihočeský kraj	2,0
Jihomoravský kraj	1,0
Karlovarský kraj	4,0
Kraj Vysočina	1,0
Královéhradecký kraj	2,0
Liberecký kraj	3,0
Moravskoslezský kraj	5,0
Olomoucký kraj	4,0
Pardubický kraj	1,0
Plzeňský kraj	3,0
Středočeský kraj	2,0
Ústecký kraj	4,0
Zlínský kraj	3,0

Mapa 142 – Pěstounské rodiny podle krajů



III.44. Návštěvy sociálních pracovníků v rodině - za rok 2008 – 2011 (I44)

Charakteristika:

Indikátor vyjadřuje průměrný počet návštěv sociálních pracovníků OSPOD v rodinách a to v rozsahu let 2008 – 2011.

Zdroj:

MPSV, 2013

Výsledky za ORP:

ORP (Průměr 1020; Medián 632) / (Průměr 3; Medián 3)

ORP	Hodnota
Hlavní město Praha	5
Blatná	2
Vodňany	2
Strakonice	4
České Budějovice	5
Trhové Sviny	2
Týn nad Vltavou	1
Český Krumlov	4
Kaplice	2
Dačice	3
Jindřichův Hradec	5
Třeboň	2
Milevsko	2
Písek	1
Soběslav	1
Tábor	4
Prachatice	4
Vimperk	2
Blansko	2
Boskovice	3
Brno	5
Břeclav	4
Hustopeče	1
Mikulov	2
Bučovice	2
Slavkov u Brna	1
Vyškov	4
Ivančice	2
Kuřim	1
Pohořelice	1

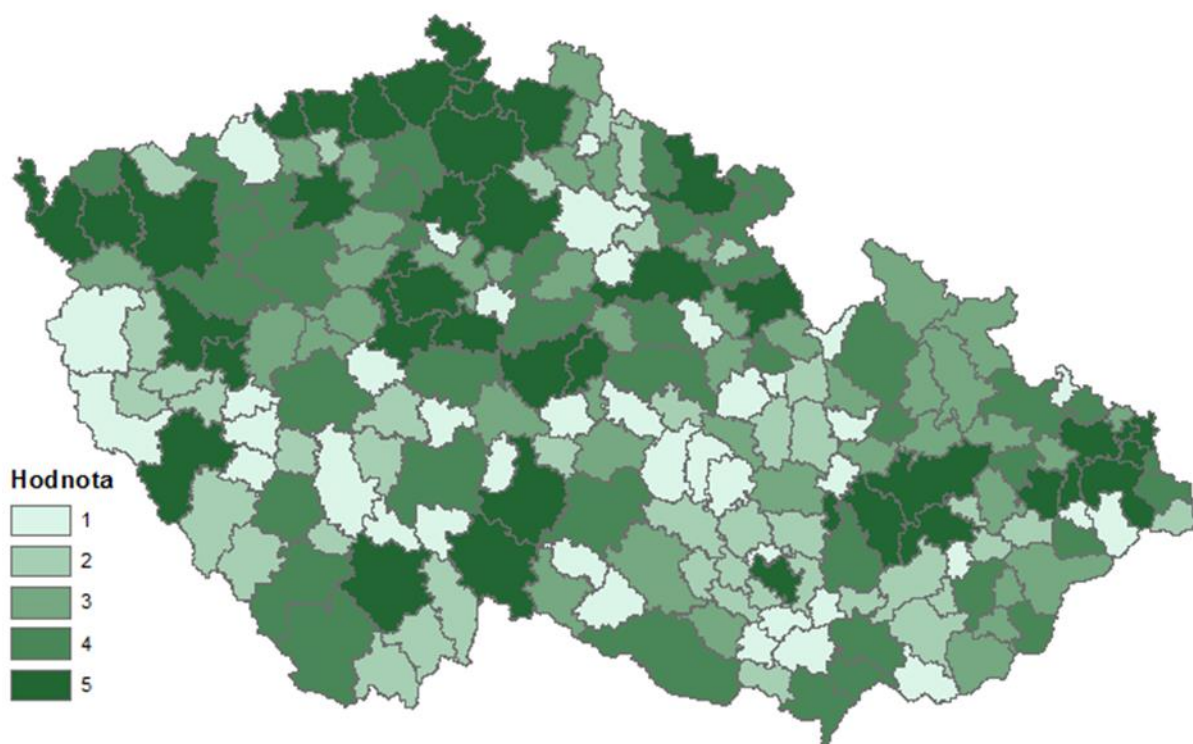
Rosice	2
Šlapanice	2
Tišnov	2
Židlochovice	1
Kyjov	4
Hodonín	4
Veselí nad Moravou	1
Moravský Krumlov	3
Znojmo	4
Aš	5
Cheb	5
Mariánské Lázně	3
Karlovy Vary	5
Ostrov	2
Kraslice	4
Sokolov	5
Bystřice nad Pernštejnem	1
Nové Město na Moravě	1
Velké Meziříčí	2
Žďár nad Sázavou	1
Havlíčkův Brod	3
Chotěboř	1
Světlá nad Sázavou	1
Humpolec	2
Pacov	1
Pelhřimov	5
Jihlava	4
Telč	1
Moravské Budějovice	1
Náměšť nad Oslavou	2
Třebíč	3
Broumov	4
Jaroměř	3
Náchod	4
Nové Město nad Metují	2
Dobruška	4
Kostelec nad Orlicí	3
Rychnov nad Kněžnou	5
Dvůr Králové nad Labem	4
Trutnov	5
Vrchlabí	4
Hořice	2
Jičín	1
Nová Paka	1
Hradec Králové	5

Nový Bydžov	1
Česká Lípa	5
Nový Bor	5
Frýdlant	3
Liberec	5
Jablonec nad Nisou	3
Tanvald	2
Železný Brod	1
Jilemnice	2
Turnov	3
Semily	3
Bílovec	3
Frenštát pod Radhoštěm	1
Kopřivnice	5
Nový Jičín	5
Odry	4
Bohumín	3
Český Těšín	4
Havířov	5
Karviná	5
Orlová	5
Bruntál	3
Krnov	3
Rýmařov	3
Frydek-Místek	5
Frýdlant nad Ostravicí	1
Jablunkov	2
Třinec	4
Hlučín	4
Kravaře	1
Opava	4
Vítkov	3
Ostrava	5
Hranice	3
Lipník nad Bečvou	2
Přerov	5
Jeseník	3
Konice	1
Prostějov	5
Litovel	3
Olomouc	5
Šternberk	3
Uničov	4
Mohelnice	1
Šumperk	4

Zábřeh	3
Česká Třebová	1
Králíky	1
Lanškroun	2
Ústí nad Orlicí	4
Vysoké Mýto	3
Žamberk	3
Hlinsko	2
Chrudim	4
Litomyšl	1
Moravská Třebová	2
Polička	3
Svitavy	2
Pardubice	4
Holice	1
Přelouč	3
Blovice	1
Nepomuk	1
Stod	2
Přeštice	2
Domažlice	1
Horšovský Týn	2
Horažďovice	1
Klatovy	5
Sušice	2
Kralovice	4
Nýřany	5
Plzeň	5
Rokycany	3
Stříbro	2
Tachov	1
Beroun	3
Hořovice	3
Brandýs nad Labem-Stará Boleslav	3
Říčany	5
Čáslav	5
Kutná Hora	5
Černošice	5
Kolín	4
Český Brod	1
Dobříš	1
Příbram	4
Sedlčany	2
Kladno	3
Slaný	3

Kralupy nad Vltavou	4
Mělník	5
Neratovice	1
Lysá nad Labem	3
Nymburk	4
Poděbrady	3
Mladá Boleslav	5
Mnichovo Hradiště	2
Rakovník	4
Vlašim	3
Benešov	4
Votice	1
Bílina	2
Teplice	5
Děčín	5
Rumburk	5
Varnsdorf	5
Chomutov	1
Kadaň	4
Litoměřice	4
Lovosice	3
Roudnice nad Labem	4
Litvínov	5
Most	3
Louny	5
Podbořany	4
Žatec	4
Ústí nad Labem	5
Bystřice pod Hostýnem	2
Holešov	1
Kroměříž	2
Luhačovice	3
Otrokovice	2
Valašské Klobouky	4
Vizovice	3
Zlín	4
Rožnov pod Radhoštěm	4
Valašské Meziříčí	2
Vsetín	3
Uherské Hradiště	2
Uherský Brod	3

Mapa 143 – Návštěvy sociálních pracovníků v rodině podle ORP



Výsledky za okresy:

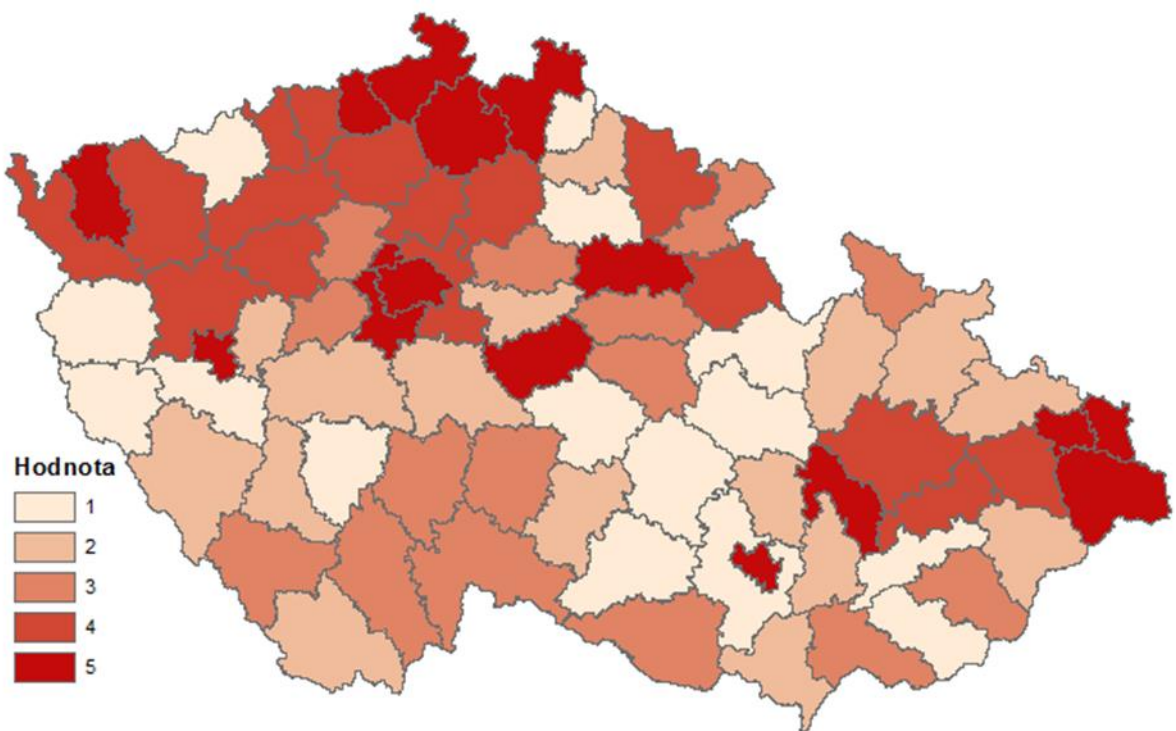
Okres (Průměr 1372,5; Medián 724) / (Průměr 3; Medián 3)

Okres	Hodnota
Hlavní město Praha	5,0
Strakonice	2,0
České Budějovice	3,0
Český Krumlov	2,0
Jindřichův Hradec	3,0
Písek	1,0
Tábor	3,0
Prachatice	3,0
Blansko	2,0
Brno-město	5,0
Břeclav	2,0
Vyškov	2,0
Brno-venkov	1,0
Hodonín	3,0
Znojmo	3,0

Cheb	4,0
Karlovy Vary	4,0
Sokolov	5,0
Žďár nad Sázavou	1,0
Havlíčkův Brod	1,0
Pelhřimov	3,0
Jihlava	2,0
Třebíč	1,0
Náchod	3,0
Rychnov nad Kněžnou	4,0
Trutnov	4,0
Jičín	1,0
Hradec Králové	5,0
Česká Lípa	5,0
Liberec	5,0
Jablonec nad Nisou	1,0
Semily	2,0
Nový Jičín	4,0
Karviná	5,0
Bruntál	2,0
Frýdek-Místek	5,0
Opava	2,0
Ostrava-město	5,0
Přerov	4,0
Jeseník	3,0
Prostějov	5,0
Olomouc	4,0
Šumperk	2,0
Ústí nad Orlicí	1,0
Chrudim	3,0
Svitavy	1,0
Pardubice	3,0
Plzeň-jih	1,0
Domažlice	1,0
Klatovy	2,0
Plzeň-sever	4,0
Plzeň-město	5,0
Rokycany	2,0
Tachov	1,0
Beroun	3,0
Praha-východ	4,0
Kutná Hora	5,0
Praha-západ	5,0
Kolín	2,0
Příbram	2,0

Kladno	3,0
Mělník	4,0
Nymburk	3,0
Mladá Boleslav	4,0
Rakovník	4,0
Benešov	2,0
Teplice	4,0
Děčín	5,0
Chomutov	1,0
Litoměřice	4,0
Most	4,0
Louny	4,0
Ústí nad Labem	5,0
Kroměříž	1,0
Zlín	3,0
Vsetín	2,0
Uherské Hradiště	1,0

Mapa 144 – Návštěvy sociálních pracovníků v rodině podle okresů

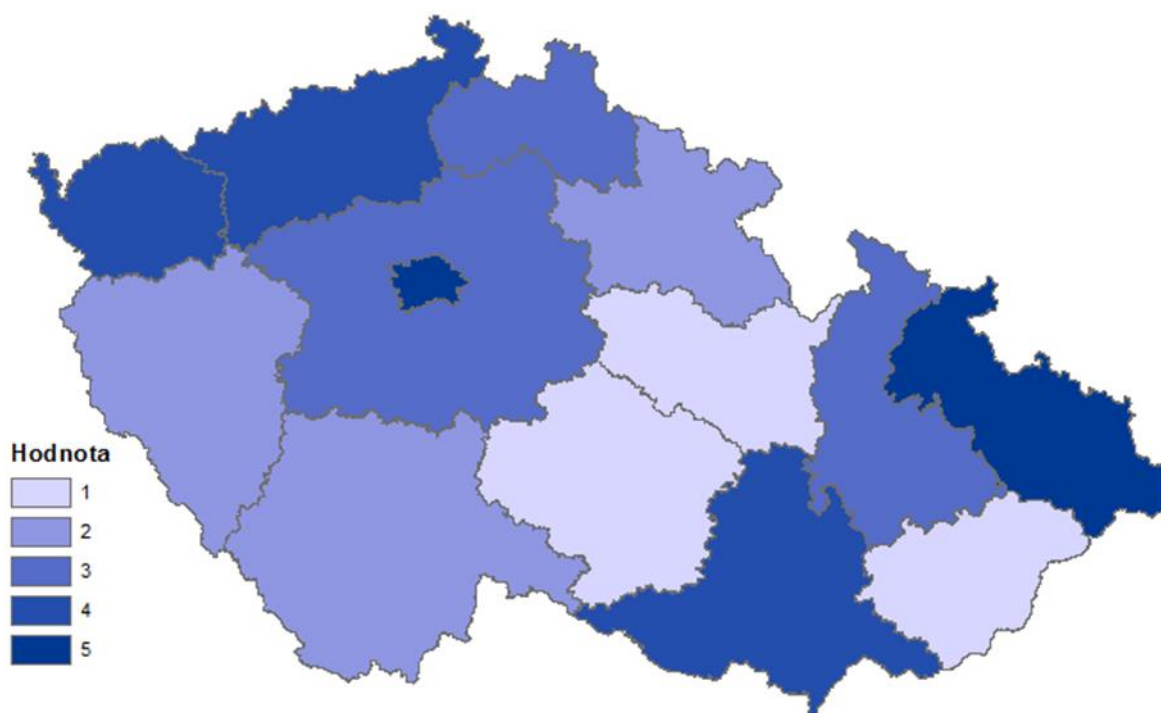


Výsledky za kraje:

Kraj (Průměr 2168; Medián 998,1) / (Průměr 2,9; Medián 3)

Kraj	Hodnota
Hlavní město Praha	5,0
Jihočeský kraj	2,0
Jihomoravský kraj	4,0
Karlovarský kraj	4,0
Kraj Vysočina	1,0
Královéhradecký kraj	2,0
Liberecký kraj	3,0
Moravskoslezský kraj	5,0
Olomoucký kraj	3,0
Pardubický kraj	1,0
Plzeňský kraj	2,0
Středočeský kraj	3,0
Ústecký kraj	4,0
Zlínský kraj	1,0

Mapa 145 – Návštěvy sociálních pracovníků v rodině podle krajů



III.45. Stanovení dohledu soudem či obecním úřadem - za rok 2008 – 2011 (I45)

Charakteristika:

Indikátor vyjadřuje průměrný počet dětí, nad jejichž výchovou byl stanoven dohled soudem nebo obecním úřadem a to v rozsahu let 2008 – 2011.

Zdroj:

MPSV, 2013

Výsledky za ORP:

ORP (Průměr 66,5; Medián 39,5) / (Průměr 3; Medián 3)

ORP	Hodnota
Hlavní město Praha	5
Blatná	1
Vodňany	1
Strakonice	2
České Budějovice	5
Trhové Sviny	3
Týn nad Vltavou	1
Český Krumlov	5
Kaplice	5
Dačice	3
Jindřichův Hradec	5
Třeboň	4
Milevsko	2
Písek	4
Soběslav	2
Tábor	5
Prachatice	3
Vimperk	1
Blansko	1
Boskovice	4
Brno	5
Břeclav	1
Hustopeče	1
Mikulov	2
Bučovice	1
Slavkov u Brna	3
Vyškov	2
Ivančice	3
Kuřim	1
Pohořelice	2

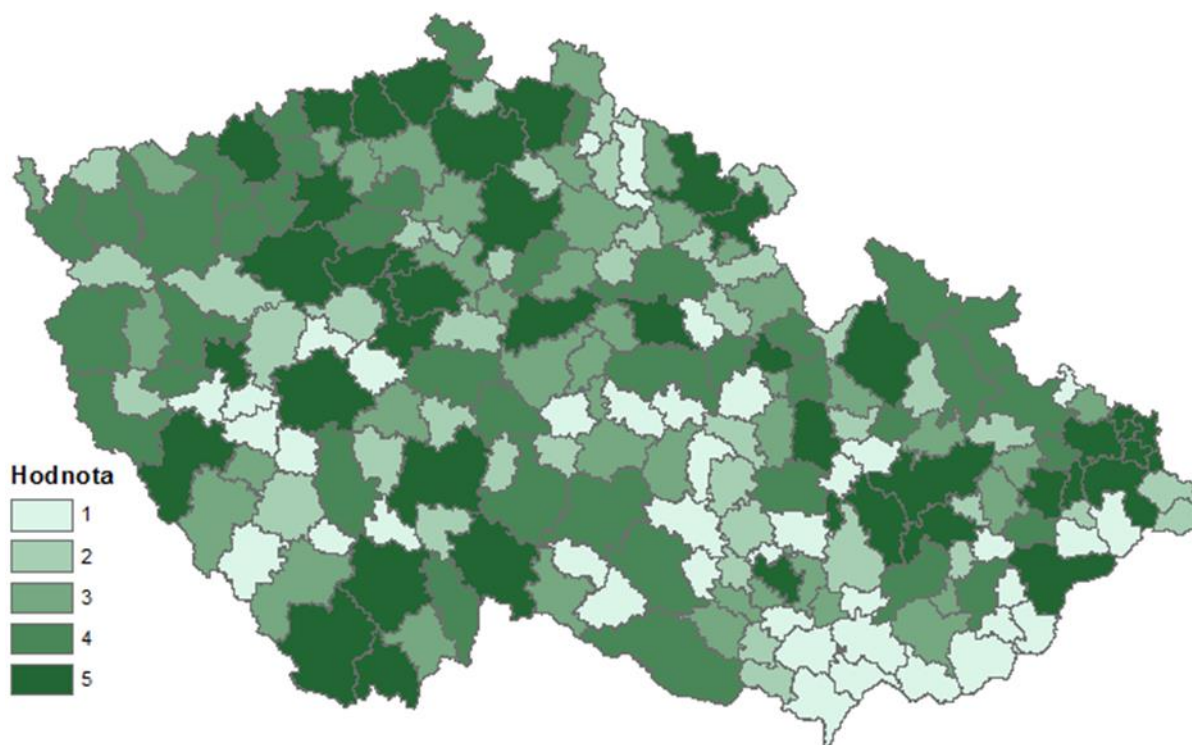
Rosice	2
Šlapanice	3
Tišnov	2
Židlochovice	1
Kyjov	1
Hodonín	1
Veselí nad Moravou	1
Moravský Krumlov	3
Znojmo	4
Aš	3
Cheb	4
Mariánské Lázně	2
Karlovy Vary	4
Ostrov	3
Kraslice	2
Sokolov	4
Bystřice nad Pernštejnem	2
Nové Město na Moravě	1
Velké Meziříčí	1
Žďár nad Sázavou	3
Havlíčkův Brod	3
Chotěboř	1
Světlá nad Sázavou	1
Humpolec	2
Pacov	2
Pelhřimov	4
Jihlava	4
Telč	1
Moravské Budějovice	1
Náměšť nad Oslavou	1
Třebíč	4
Broumov	2
Jaroměř	2
Náchod	5
Nové Město nad Metují	3
Dobruška	2
Kostelec nad Orlicí	2
Rychnov nad Kněžnou	3
Dvůr Králové nad Labem	3
Trutnov	5
Vrchlabí	3
Hořice	2
Jičín	3
Nová Paka	1
Hradec Králové	4

Nový Bydžov	2
Česká Lípa	5
Nový Bor	2
Frýdlant	3
Liberec	5
Jablonec nad Nisou	4
Tanvald	2
Železný Brod	1
Jilemnice	1
Turnov	3
Semily	2
Bílovec	4
Frenštát pod Radhoštěm	2
Kopřivnice	5
Nový Jičín	5
Odry	3
Bohumín	5
Český Těšín	5
Havířov	5
Karviná	5
Orlová	5
Bruntál	4
Krnov	4
Rýmařov	2
Frýdek-Místek	5
Frýdlant nad Ostravicí	1
Jablunkov	2
Třinec	2
Hlučín	3
Kravaře	1
Opava	4
Vítkov	2
Ostrava	5
Hranice	3
Lipník nad Bečvou	2
Přerov	5
Jeseník	4
Konice	1
Prostějov	5
Litovel	1
Olomouc	5
Šternberk	3
Uničov	4
Mohelnice	2
Šumperk	5

Zábřeh	3
Česká Třebová	3
Králíky	2
Lanškroun	4
Ústí nad Orlicí	5
Vysoké Mýto	4
Žamberk	4
Hlinsko	1
Chrudim	4
Litomyšl	1
Moravská Třebová	5
Polička	2
Svitavy	3
Pardubice	5
Holice	1
Přelouč	3
Blovice	1
Nepomuk	1
Stod	4
Přeštice	1
Domažlice	4
Horšovský Týn	2
Horažďovice	3
Klatovy	5
Sušice	3
Kralovice	2
Nýřany	4
Plzeň	5
Rokycany	2
Stříbro	3
Tachov	4
Beroun	2
Hořovice	1
Brandýs nad Labem-Stará Boleslav	3
Říčany	2
Čáslav	3
Kutná Hora	3
Černošice	5
Kolín	5
Český Brod	3
Dobříš	1
Příbram	5
Sedlčany	3
Kladno	5
Slaný	4

Kralupy nad Vltavou	2
Mělník	3
Neratovice	2
Lysá nad Labem	2
Nymburk	4
Poděbrady	3
Mladá Boleslav	5
Mnichovo Hradiště	2
Rakovník	5
Vlašim	4
Benešov	4
Votice	2
Bílina	3
Teplice	5
Děčín	5
Rumburk	4
Varnsdorf	4
Chomutov	5
Kadaň	4
Litoměřice	3
Lovosice	3
Roudnice nad Labem	4
Litvínov	4
Most	4
Louny	5
Podbořany	4
Žatec	4
Ústí nad Labem	5
Bystřice pod Hostýnem	1
Holešov	2
Kroměříž	4
Luhačovice	1
Otrokovice	3
Valašské Klobouky	1
Vizovice	1
Zlín	4
Rožnov pod Radhoštěm	1
Valašské Meziříčí	4
Vsetín	5
Uherské Hradiště	3
Uherský Brod	1

Mapa 146 – Stanovení dohledu soudem či obecním úřadem podle ORP



Výsledky za okresy:

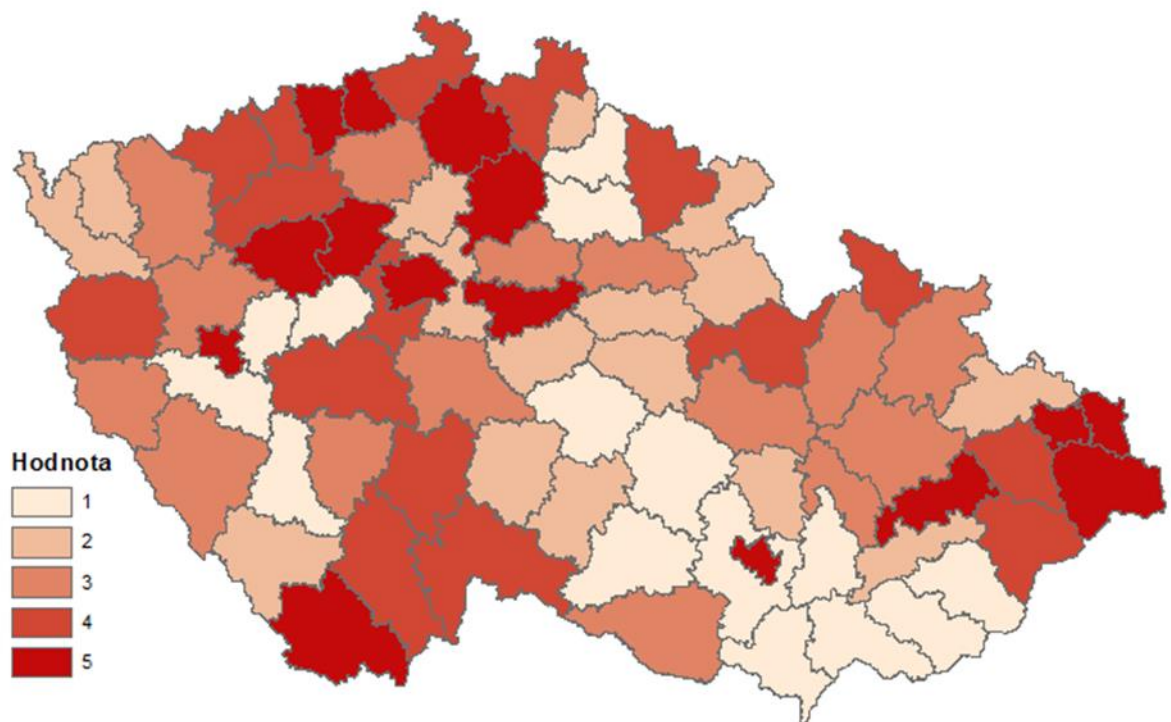
Okres (Průměr 84,6; Medián 50,8) / (Průměr 3; Medián 3)

Okres	Hodnota
Hlavní město Praha	5,0
Strakonice	1,0
České Budějovice	4,0
Český Krumlov	5,0
Jindřichův Hradec	4,0
Písek	3,0
Tábor	4,0
Prachatice	2,0
Blansko	2,0
Brno-město	5,0
Břeclav	1,0
Vyškov	1,0
Brno-venkov	1,0
Hodonín	1,0
Znojmo	3,0
Cheb	2,0
Karlovy Vary	3,0

Sokolov	2,0
Žďár nad Sázavou	1,0
Havlíčkův Brod	1,0
Pelhřimov	2,0
Jihlava	2,0
Třebíč	1,0
Náchod	2,0
Rychnov nad Kněžnou	2,0
Trutnov	4,0
Jičín	1,0
Hradec Králové	3,0
Česká Lípa	5,0
Liberec	4,0
Jablonec nad Nisou	2,0
Semily	1,0
Nový Jičín	4,0
Karviná	5,0
Bruntál	3,0
Frýdek-Místek	5,0
Opava	2,0
Ostrava-město	5,0
Přerov	5,0
Jeseník	4,0
Prostějov	3,0
Olomouc	3,0
Šumperk	3,0
Ústí nad Orlicí	4,0
Chrudim	2,0
Svitavy	3,0
Pardubice	2,0
Plzeň-jih	1,0
Domažlice	3,0
Klatovy	3,0
Plzeň-sever	3,0
Plzeň-město	5,0
Rokycany	1,0
Tachov	4,0
Beroun	1,0
Praha-východ	2,0
Kutná Hora	2,0
Praha-západ	4,0
Kolín	5,0
Příbram	4,0
Kladno	5,0
Mělník	2,0

Nymburk	3,0
Mladá Boleslav	5,0
Rakovník	5,0
Benešov	3,0
Teplice	5,0
Děčín	4,0
Chomutov	4,0
Litoměřice	3,0
Most	4,0
Louny	4,0
Ústí nad Labem	5,0
Kroměříž	2,0
Zlín	1,0
Vsetín	4,0
Uherské Hradiště	1,0

Mapa 147 – Stanovení dohledu soudem či obecním úřadem podle okresů

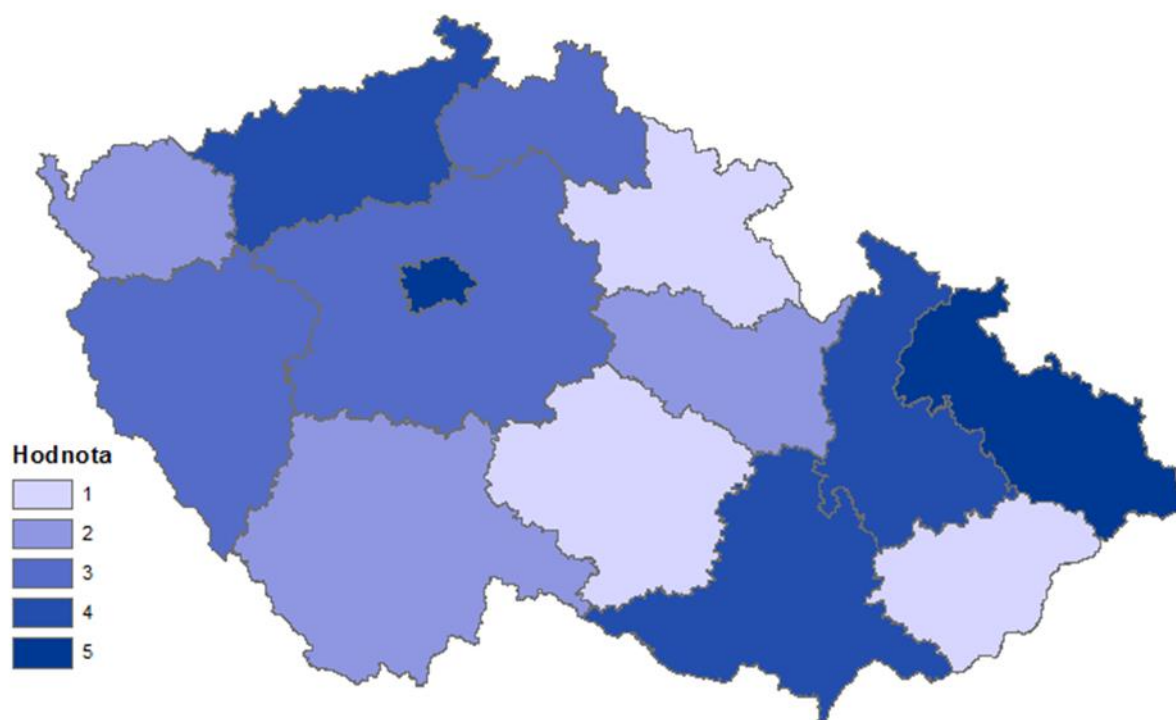


Výsledky za kraje:

Kraj (Průměr 138,2; Medián 61,1) / (Průměr 2,9; Medián 3)

Kraj	Hodnota
Hlavní město Praha	5,0
Jihočeský kraj	2,0
Jihomoravský kraj	4,0
Karlovarský kraj	2,0
Kraj Vysočina	1,0
Královéhradecký kraj	1,0
Liberecký kraj	3,0
Moravskoslezský kraj	5,0
Olomoucký kraj	4,0
Pardubický kraj	2,0
Plzeňský kraj	3,0
Středočeský kraj	3,0
Ústecký kraj	4,0
Zlínský kraj	1,0

Mapa 148 – Stanovení dohledu soudem či obecním úřadem podle krajů



III.46. Týrané, zneužívané a zanedbávané děti - za rok 2008 – 2011 (I46)

Charakteristika:

Indikátor vyjadřuje průměrný počet týraných, zneužívaných a zanedbávaných dětí a to v rozsahu let 2008 – 2011.

Zdroj:

MPSV, 2013

Výsledky za ORP:

ORP (Průměr 22,2; Medián 9) / (Průměr 3; Medián 3)

ORP	Hodnota
Hlavní město Praha	5
Blatná	1
Vodňany	1
Strakonice	1
České Budějovice	4
Trhové Sviny	3
Týn nad Vltavou	1
Český Krumlov	3
Kaplice	3
Dačice	2
Jindřichův Hradec	3
Třeboň	3
Milevsko	1
Písek	5
Soběslav	2
Tábor	2
Prachatice	2
Vimperk	1
Blansko	2
Boskovice	5
Brno	5
Břeclav	1
Hustopeče	1
Mikulov	2
Bučovice	3
Slavkov u Brna	4
Vyškov	3
Ivančice	3
Kuřim	2
Pohořelice	1

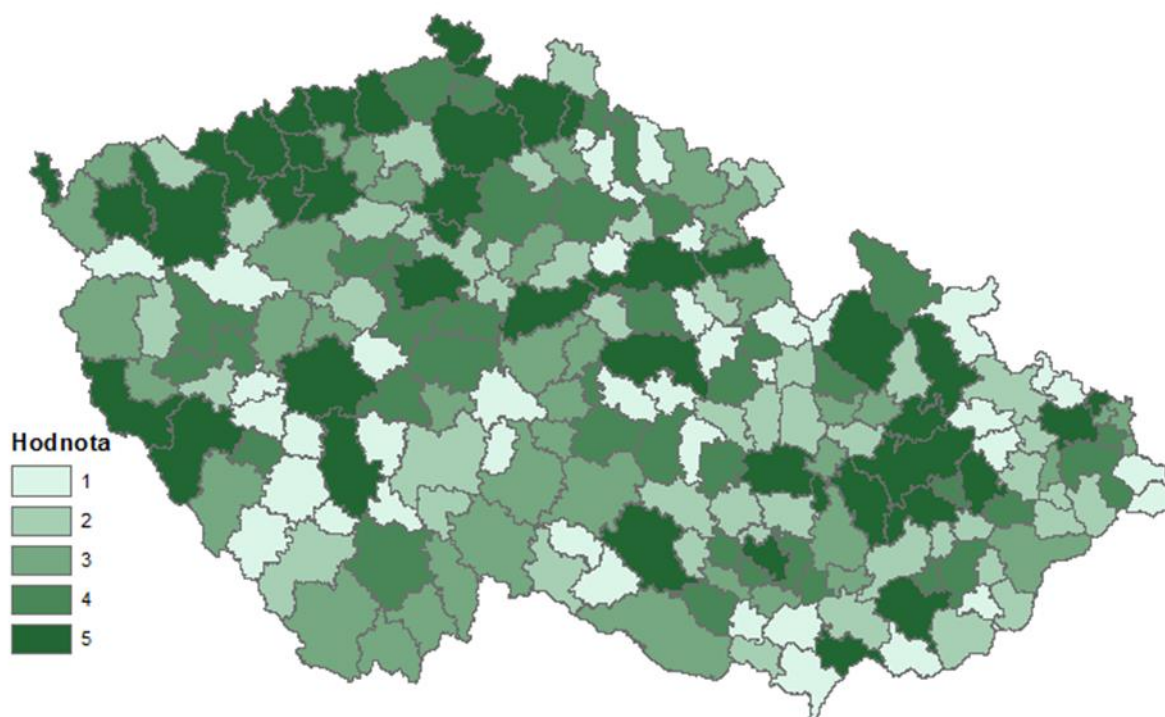
Rosice	4
Šlapanice	4
Tišnov	2
Židlochovice	3
Kyjov	2
Hodonín	5
Veselí nad Moravou	1
Moravský Krumlov	4
Znojmo	3
Aš	5
Cheb	3
Mariánské Lázně	1
Karlovy Vary	5
Ostrov	2
Kraslice	3
Sokolov	5
Bystřice nad Pernštejnem	4
Nové Město na Moravě	1
Velké Meziříčí	2
Žďár nad Sázavou	4
Havlíčkův Brod	4
Chotěboř	1
Světlá nad Sázavou	3
Humpolec	3
Pacov	1
Pelhřimov	3
Jihlava	3
Telč	1
Moravské Budějovice	1
Náměšť nad Oslavou	2
Třebíč	5
Broumov	2
Jaroměř	1
Náchod	3
Nové Město nad Metují	3
Dobruška	5
Kostelec nad Orlicí	2
Rychnov nad Kněžnou	3
Dvůr Králové nad Labem	4
Trutnov	3
Vrchlabí	1
Hořice	2
Jičín	4
Nová Paka	1
Hradec Králové	5

Nový Bydžov	1
Česká Lípa	5
Nový Bor	4
Frýdlant	2
Liberec	5
Jablonec nad Nisou	5
Tanvald	4
Železný Brod	1
Jilemnice	4
Turnov	3
Semily	1
Bílovec	2
Frenštát pod Radhoštěm	2
Kopřivnice	3
Nový Jičín	2
Odry	1
Bohumín	5
Český Těšín	3
Havířov	4
Karviná	3
Orlová	3
Bruntál	5
Krnov	1
Rýmařov	2
Frýdek-Místek	4
Frýdlant nad Ostravicí	2
Jablunkov	1
Třinec	1
Hlučín	1
Kravaře	1
Opava	2
Vítkov	1
Ostrava	5
Hranice	5
Lipník nad Bečvou	4
Přerov	5
Jeseník	4
Konice	3
Prostějov	5
Litovel	2
Olomouc	5
Šternberk	5
Uničov	3
Mohelnice	3
Šumperk	5

Zábřeh	4
Česká Třebová	1
Králíky	1
Lanškroun	2
Ústí nad Orlicí	4
Vysoké Mýto	1
Žamberk	1
Hlinsko	1
Chrudim	5
Litomyšl	4
Moravská Třebová	2
Polička	2
Svitavy	2
Pardubice	4
Holice	1
Přelouč	2
Blovice	1
Nepomuk	1
Stod	4
Přeštice	2
Domažlice	5
Horšovský Týn	3
Horažďovice	4
Klatovy	5
Sušice	3
Kralovice	1
Nýřany	4
Plzeň	4
Rokycany	3
Stříbro	2
Tachov	3
Beroun	2
Hořovice	3
Brandýs nad Labem-Stará Boleslav	2
Říčany	4
Čáslav	3
Kutná Hora	3
Černošice	4
Kolín	5
Český Brod	2
Dobříš	1
Příbram	5
Sedlčany	4
Kladno	4
Slaný	2

Kralupy nad Vltavou	2
Mělník	5
Neratovice	5
Lysá nad Labem	2
Nymburk	3
Poděbrady	2
Mladá Boleslav	4
Mnichovo Hradiště	2
Rakovník	3
Vlašim	1
Benešov	4
Votice	3
Bílina	3
Teplice	5
Děčín	4
Rumburk	5
Varnsdorf	5
Chomutov	5
Kadaň	5
Litoměřice	2
Lovosice	3
Roudnice nad Labem	3
Litvínov	5
Most	5
Louny	5
Podbořany	2
Žatec	5
Ústí nad Labem	5
Bystřice pod Hostýnem	2
Holešov	2
Kroměříž	2
Luhačovice	1
Otrokovice	4
Valašské Klobouky	2
Vizovice	2
Zlín	4
Rožnov pod Radhoštěm	2
Valašské Meziříčí	4
Vsetín	3
Uherské Hradiště	5
Uherský Brod	2

Mapa 149 – Týrané, zneužívané a zanedbávané děti podle ORP



Výsledky za okresy:

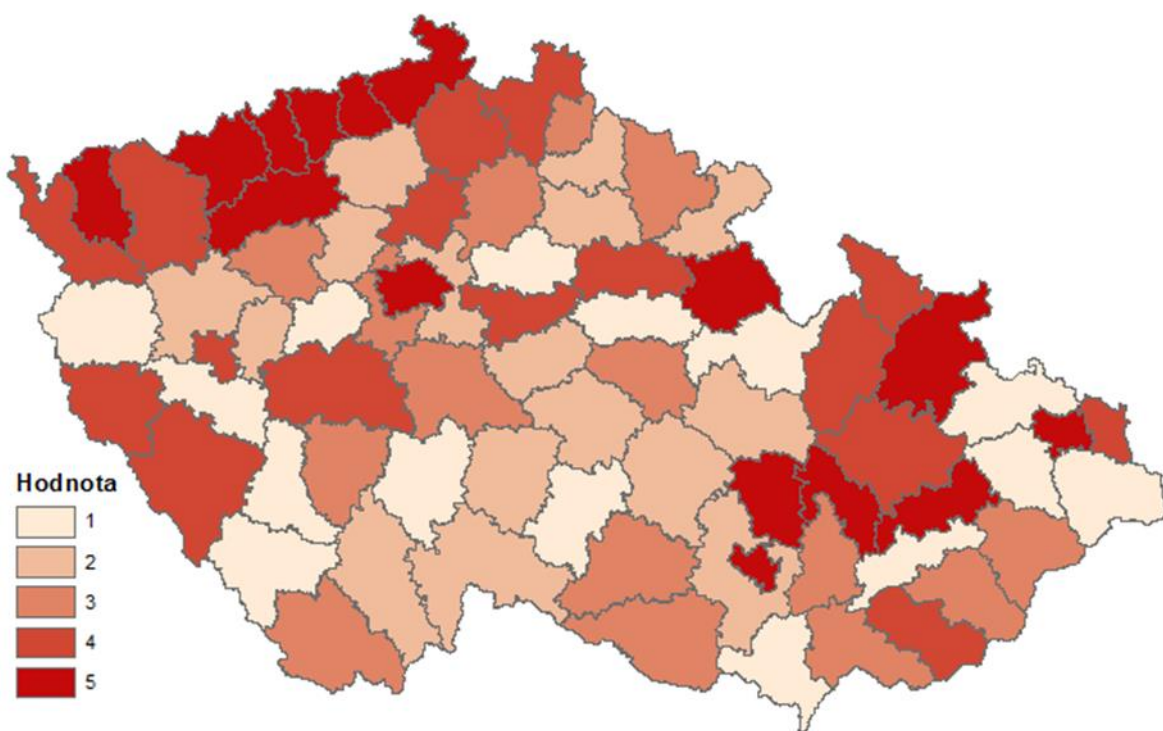
Okres (Průměr 29,7; Medián 13) / (Průměr 3; Medián 3)

Okres	Hodnota
Hlavní město Praha	5,0
Strakonice	1,0
České Budějovice	2,0
Český Krumlov	3,0
Jindřichův Hradec	2,0
Písek	3,0
Tábor	1,0
Prachatice	1,0
Blansko	5,0
Brno-město	5,0
Břeclav	1,0
Vyškov	3,0
Brno-venkov	2,0
Hodonín	3,0
Znojmo	3,0
Cheb	4,0
Karlovy Vary	4,0
Sokolov	5,0

Žďár nad Sázavou	2,0
Havlíčkův Brod	2,0
Pelhřimov	2,0
Jihlava	1,0
Třebíč	3,0
Náchod	2,0
Rychnov nad Kněžnou	5,0
Trutnov	3,0
Jičín	2,0
Hradec Králové	4,0
Česká Lípa	4,0
Liberec	4,0
Jablonec nad Nisou	3,0
Semily	2,0
Nový Jičín	1,0
Karviná	4,0
Bruntál	5,0
Frydek-Místek	1,0
Opava	1,0
Ostrava-město	5,0
Přerov	5,0
Jeseník	4,0
Prostějov	5,0
Olomouc	4,0
Šumperk	4,0
Ústí nad Orlicí	1,0
Chrudim	3,0
Svitavy	2,0
Pardubice	1,0
Plzeň-jih	1,0
Domažlice	4,0
Klatovy	4,0
Plzeň-sever	2,0
Plzeň-město	4,0
Rokycany	2,0
Tachov	1,0
Beroun	1,0
Praha-východ	2,0
Kutná Hora	2,0
Praha-západ	3,0
Kolín	4,0
Příbram	4,0
Kladno	2,0
Mělník	4,0
Nymburk	1,0

Mladá Boleslav	3,0
Rakovník	3,0
Benešov	3,0
Teplice	5,0
Děčín	5,0
Chomutov	5,0
Litoměřice	2,0
Most	5,0
Louny	5,0
Ústí nad Labem	5,0
Kroměříž	1,0
Zlín	3,0
Vsetín	3,0
Uherské Hradiště	4,0

Mapa 150 – Týrané, zneužívané a zanedbávané děti podle okresů

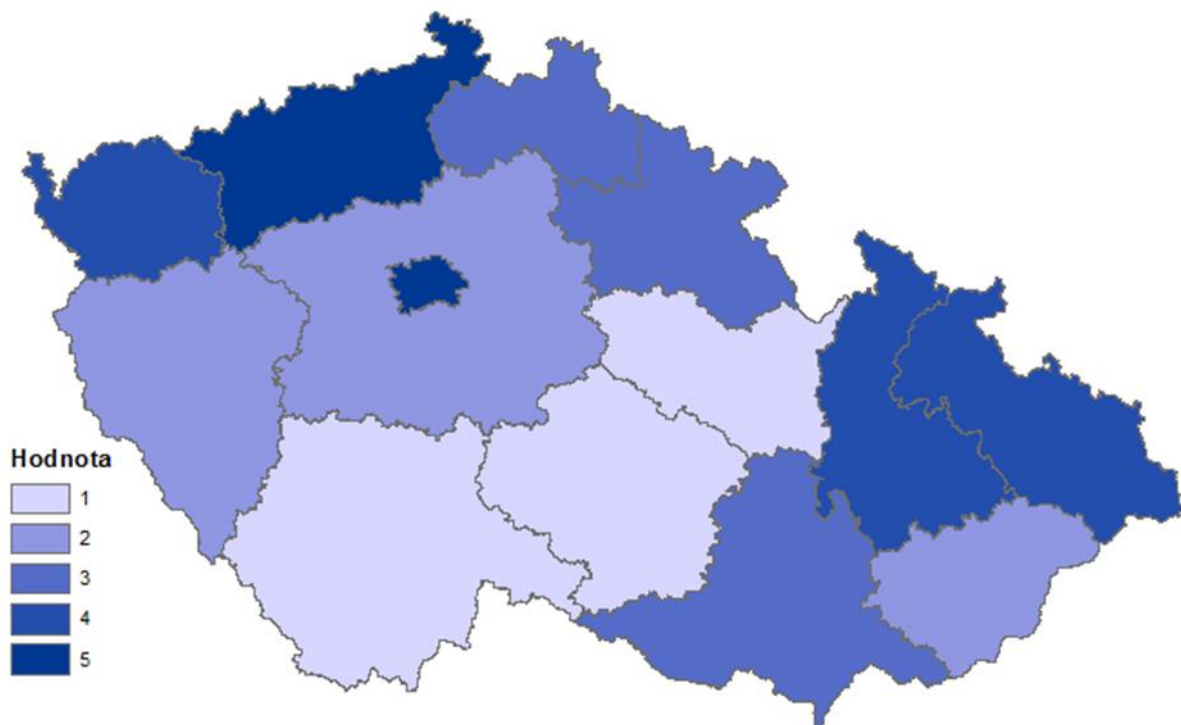


Výsledky za kraje:

Kraj (Průměr 38,2; Medián 19,3) / (Průměr 2,9; Medián 3)

Kraj	Hodnota
Hlavní město Praha	5,0
Jihočeský kraj	1,0
Jihomoravský kraj	3,0
Karlovarský kraj	4,0
Kraj Vysočina	1,0
Královéhradecký kraj	3,0
Liberecký kraj	3,0
Moravskoslezský kraj	4,0
Olomoucký kraj	4,0
Pardubický kraj	1,0
Plzeňský kraj	2,0
Středočeský kraj	2,0
Ústecký kraj	5,0
Zlínský kraj	2,0

Mapa 151 – Týrané, zneužívané a zanedbávané děti podle krajů



III.47. Děti s nařízenou ústavní výchovou - za rok 2008 – 2011 (I47)

Charakteristika:

Indikátor vyjadřuje průměrný počet dětí s nařízenou ústavní výchovou a to v rozsahu let 2008 – 2011.

Zdroj:

MPSV, 2013

Výsledky za ORP:

ORP (Průměr 38; Medián 21) / (Průměr 3; Medián 3)

ORP	Hodnota
Hlavní město Praha	5,0
Blatná	2,0
Vodňany	1,0
Strakonice	4,0
České Budějovice	5,0
Trhové Sviny	2,0
Týn nad Vltavou	2,0
Český Krumlov	5,0
Kaplice	2,0
Dačice	1,0
Jindřichův Hradec	4,0
Třeboň	1,0
Milevsko	2,0
Písek	4,0
Soběslav	1,0
Tábor	3,0
Prachatice	2,0
Vimperk	2,0
Blansko	2,0
Boskovice	3,0
Brno	5,0
Břeclav	3,0
Hustopeče	2,0
Mikulov	1,0
Bučovice	2,0
Slavkov u Brna	1,0
Vyškov	4,0
Ivančice	1,0
Kuřim	1,0
Pohořelice	1,0

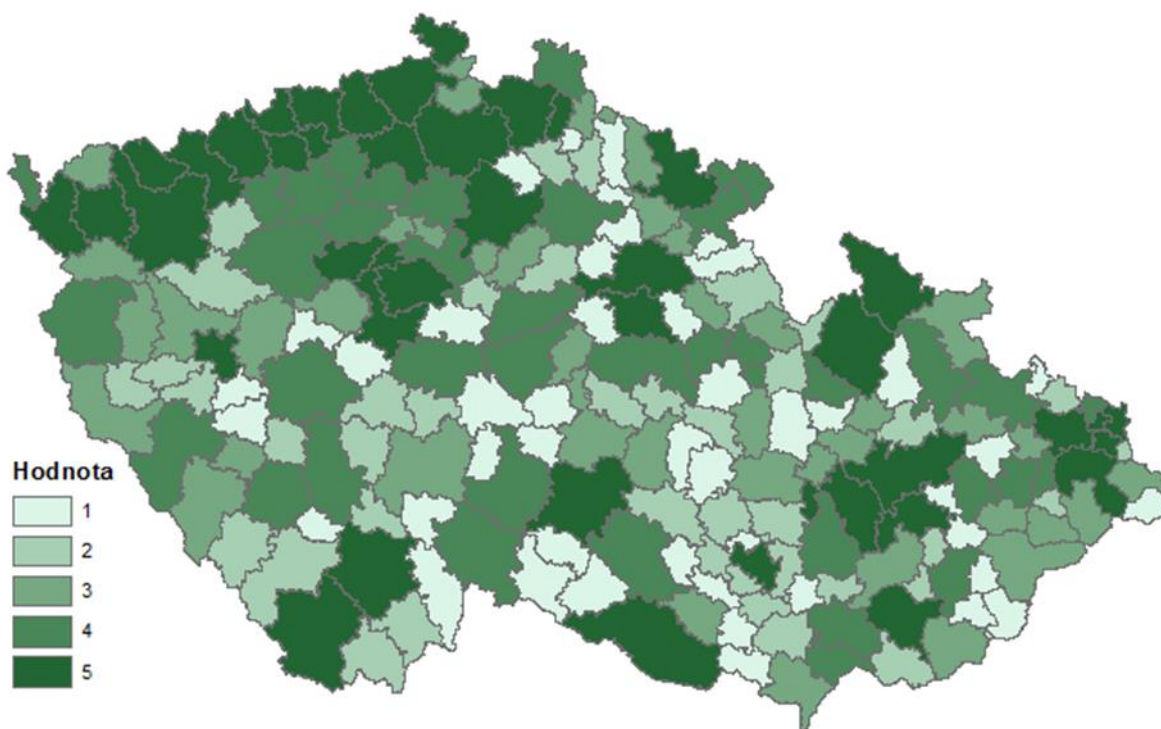
Rosice	2,0
Šlapanice	2,0
Tišnov	2,0
Židlochovice	2,0
Kyjov	4,0
Hodonín	4,0
Veselí nad Moravou	2,0
Moravský Krumlov	3,0
Znojmo	5,0
Aš	4,0
Cheb	5,0
Mariánské Lázně	3,0
Karlovy Vary	5,0
Ostrov	5,0
Kraslice	3,0
Sokolov	5,0
Bystřice nad Pernštejnem	1,0
Nové Město na Moravě	1,0
Velké Meziříčí	2,0
Žďár nad Sázavou	3,0
Havlíčkův Brod	3,0
Chotěboř	2,0
Světlá nad Sázavou	1,0
Humpolec	1,0
Pacov	1,0
Pelhřimov	4,0
Jihlava	5,0
Telč	1,0
Moravské Budějovice	1,0
Náměšť nad Oslavou	1,0
Třebíč	4,0
Broumov	4,0
Jaroměř	3,0
Náchod	4,0
Nové Město nad Metují	1,0
Dobruška	1,0
Kostelec nad Orlicí	3,0
Rychnov nad Kněžnou	2,0
Dvůr Králové nad Labem	3,0
Trutnov	5,0
Vrchlabí	3,0
Hořice	1,0
Jičín	4,0
Nová Paka	1,0
Hradec Králové	5,0

Nový Bydžov	1,0
Česká Lípa	5,0
Nový Bor	3,0
Frýdlant	4,0
Liberec	5,0
Jablonec nad Nisou	5,0
Tanvald	3,0
Železný Brod	1,0
Jilemnice	1,0
Turnov	2,0
Semily	2,0
Bílovec	3,0
Frenštát pod Radhoštěm	2,0
Kopřivnice	4,0
Nový Jičín	4,0
Odry	1,0
Bohumín	4,0
Český Těšín	2,0
Havířov	5,0
Karviná	5,0
Orlová	5,0
Bruntál	4,0
Krnov	3,0
Rýmařov	1,0
Frydek-Místek	5,0
Frýdlant nad Ostravicí	3,0
Jablunkov	1,0
Třinec	3,0
Hlučín	2,0
Kravaře	1,0
Opava	4,0
Vítkov	3,0
Ostrava	5,0
Hranice	4,0
Lipník nad Bečvou	1,0
Přerov	5,0
Jeseník	5,0
Konice	3,0
Prostějov	5,0
Litovel	3,0
Olomouc	5,0
Šternberk	2,0
Uničov	3,0
Mohelnice	1,0
Šumperk	5,0

Zábřeh	4,0
Česká Třebová	4,0
Králíky	2,0
Lanškroun	2,0
Ústí nad Orlicí	4,0
Vysoké Mýto	4,0
Žamberk	3,0
Hlinsko	2,0
Chrudim	4,0
Litomyšl	1,0
Moravská Třebová	1,0
Polička	2,0
Svitavy	3,0
Pardubice	5,0
Holice	1,0
Přelouč	1,0
Blovice	1,0
Nepomuk	1,0
Stod	2,0
Přeštice	2,0
Domažlice	3,0
Horšovský Týn	2,0
Horažďovice	3,0
Klatovy	4,0
Sušice	3,0
Kralovice	2,0
Nýřany	3,0
Plzeň	5,0
Rokycany	3,0
Stříbro	3,0
Tachov	4,0
Beroun	3,0
Hořovice	1,0
Brandýs nad Labem-Stará Boleslav	4,0
Říčany	1,0
Čáslav	3,0
Kutná Hora	4,0
Černošice	5,0
Kolín	4,0
Český Brod	2,0
Dobříš	1,0
Příbram	4,0
Sedlčany	2,0
Kladno	5,0
Slaný	4,0

Kralupy nad Vltavou	3,0
Mělník	4,0
Neratovice	3,0
Lysá nad Labem	3,0
Nymburk	3,0
Poděbrady	2,0
Mladá Boleslav	5,0
Mnichovo Hradiště	1,0
Rakovník	4,0
Vlašim	1,0
Benešov	4,0
Votice	2,0
Bílina	5,0
Teplice	5,0
Děčín	5,0
Rumburk	5,0
Varnsdorf	3,0
Chomutov	5,0
Kadaň	5,0
Litoměřice	5,0
Lovosice	4,0
Roudnice nad Labem	4,0
Litvínov	5,0
Most	5,0
Louny	4,0
Podbořany	2,0
Žatec	4,0
Ústí nad Labem	5,0
Bystřice pod Hostýnem	1,0
Holešov	2,0
Kroměříž	3,0
Luhačovice	1,0
Otrokovice	2,0
Valašské Klobouky	1,0
Vizovice	1,0
Zlín	4,0
Rožnov pod Radhoštěm	3,0
Valašské Meziříčí	3,0
Vsetín	3,0
Uherské Hradiště	5,0
Uherský Brod	3,0

Mapa 152 – Děti s nařízenou ústavní výchovou podle ORP



Výsledky za okresy:

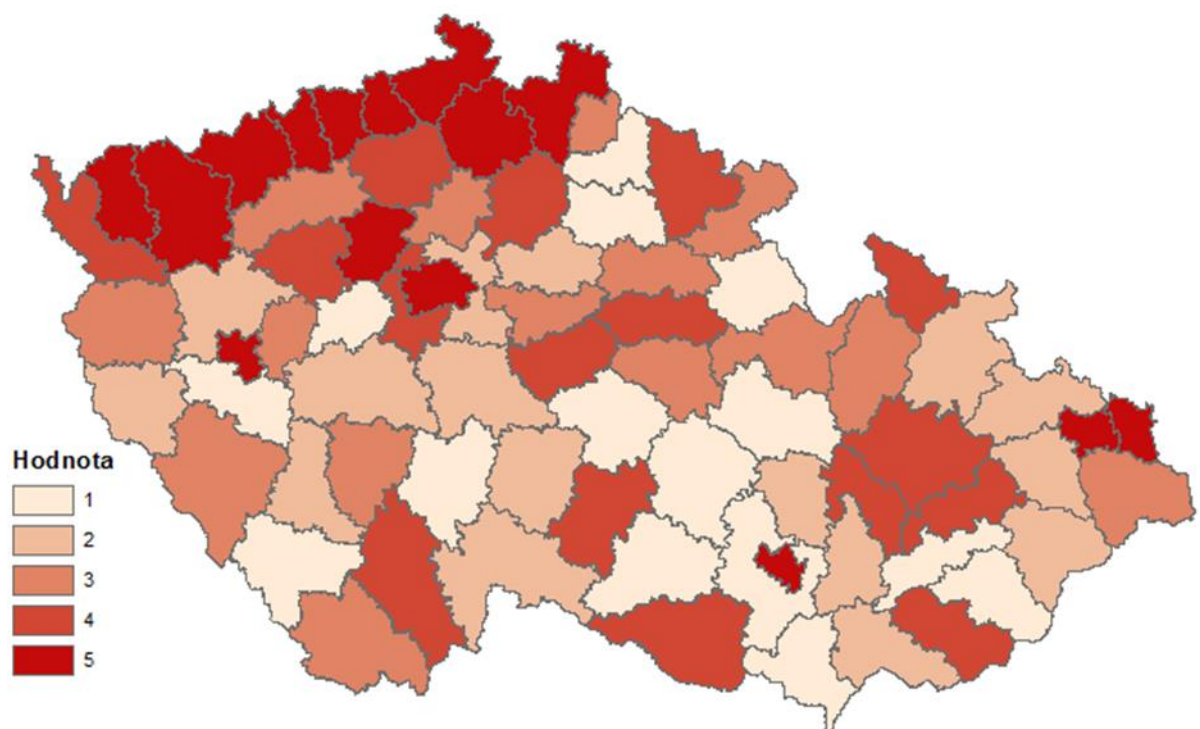
Okres (Průměr 53,3; Medián 28) / (Průměr 3; Medián 3)

Okres	Hodnota
Hlavní město Praha	5,0
Strakonice	2,0
České Budějovice	4,0
Český Krumlov	3,0
Jindřichův Hradec	2,0
Písek	3,0
Tábor	1,0
Prachatice	1,0
Blansko	2,0
Brno-město	5,0
Břeclav	1,0
Vyškov	2,0
Brno-venkov	1,0
Hodonín	2,0
Znojmo	4,0

Cheb	4,0
Karlovy Vary	5,0
Sokolov	5,0
Žďár nad Sázavou	1,0
Havlíčkův Brod	1,0
Pelhřimov	2,0
Jihlava	4,0
Třebíč	1,0
Náchod	3,0
Rychnov nad Kněžnou	1,0
Trutnov	4,0
Jičín	1,0
Hradec Králové	3,0
Česká Lípa	5,0
Liberec	5,0
Jablonec nad Nisou	3,0
Semily	1,0
Nový Jičín	2,0
Karviná	5,0
Bruntál	2,0
Frýdek-Místek	3,0
Opava	2,0
Ostrava-město	5,0
Přerov	4,0
Jeseník	4,0
Prostějov	4,0
Olomouc	4,0
Šumperk	3,0
Ústí nad Orlicí	3,0
Chrudim	3,0
Svitavy	1,0
Pardubice	4,0
Plzeň-jih	1,0
Domažlice	2,0
Klatovy	3,0
Plzeň-sever	2,0
Plzeň-město	5,0
Rokycany	3,0
Tachov	3,0
Beroun	1,0
Praha-východ	2,0
Kutná Hora	4,0
Praha-západ	4,0
Kolín	3,0
Příbram	2,0

Kladno	5,0
Mělník	3,0
Nymburk	2,0
Mladá Boleslav	4,0
Rakovník	4,0
Benešov	2,0
Teplice	5,0
Děčín	5,0
Chomutov	5,0
Litoměřice	4,0
Most	5,0
Louny	3,0
Ústí nad Labem	5,0
Kroměříž	1,0
Zlín	1,0
Vsetín	2,0
Uherské Hradiště	4,0

Mapa 153 – Děti s nařízenou ústavní výchovou podle okresů

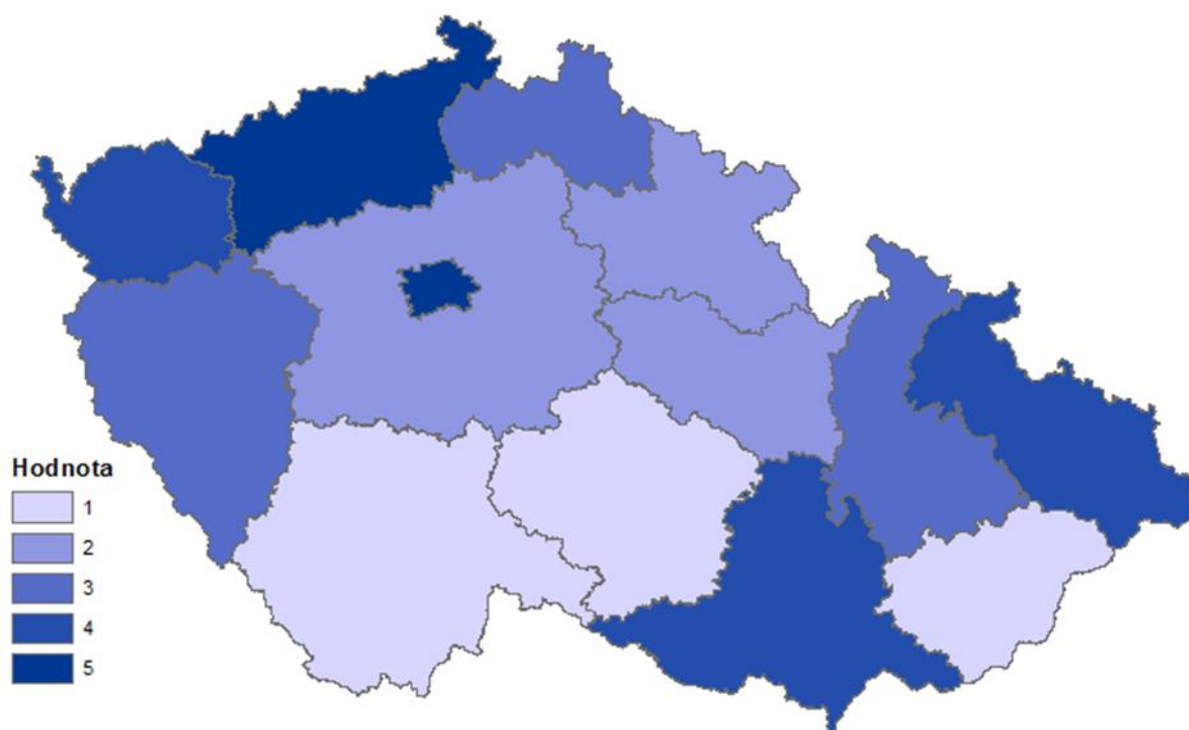


Výsledky za kraje:

Kraj (Průměr 88,2; Medián 38,6) / (Průměr 2,9; Medián 3)

Kraj	Hodnota
Hlavní město Praha	5,0
Jihočeský kraj	1,0
Jihomoravský kraj	4,0
Karlovarský kraj	4,0
Kraj Vysočina	1,0
Královéhradecký kraj	2,0
Liberecký kraj	3,0
Moravskoslezský kraj	4,0
Olomoucký kraj	3,0
Pardubický kraj	2,0
Plzeňský kraj	3,0
Středočeský kraj	2,0
Ústecký kraj	5,0
Zlínský kraj	1,0

Mapa 154 – Děti s nařízenou ústavní výchovou podle krajů



III.48. Klienti kurátora pro mládež - za rok 2008 – 2011 (I48)

Charakteristika:

Indikátor vyjadřuje průměrný počet dětí – klientů kurátora pro mládež a to v rozsahu let 2008 – 2011.

Zdroj:

MPSV, 2013

Výsledky za ORP:

ORP (Průměr 89,5; Medián 50) / (Průměr 3; Medián 3)

ORP	Hodnota
Hlavní město Praha	5,0
Blatná	1,0
Vodňany	1,0
Strakonice	3,0
České Budějovice	5,0
Trhové Sviny	2,0
Týn nad Vltavou	3,0
Český Krumlov	5,0
Kaplice	3,0
Dačice	2,0
Jindřichův Hradec	4,0
Třeboň	3,0
Milevsko	1,0
Písek	4,0
Soběslav	1,0
Tábor	4,0
Prachatice	4,0
Vimperk	2,0
Blansko	5,0
Boskovice	4,0
Brno	5,0
Břeclav	5,0
Hustopeče	1,0
Mikulov	4,0
Bučovice	2,0
Slavkov u Brna	1,0
Vyškov	2,0
Ivančice	2,0
Kuřim	3,0
Pohořelice	1,0

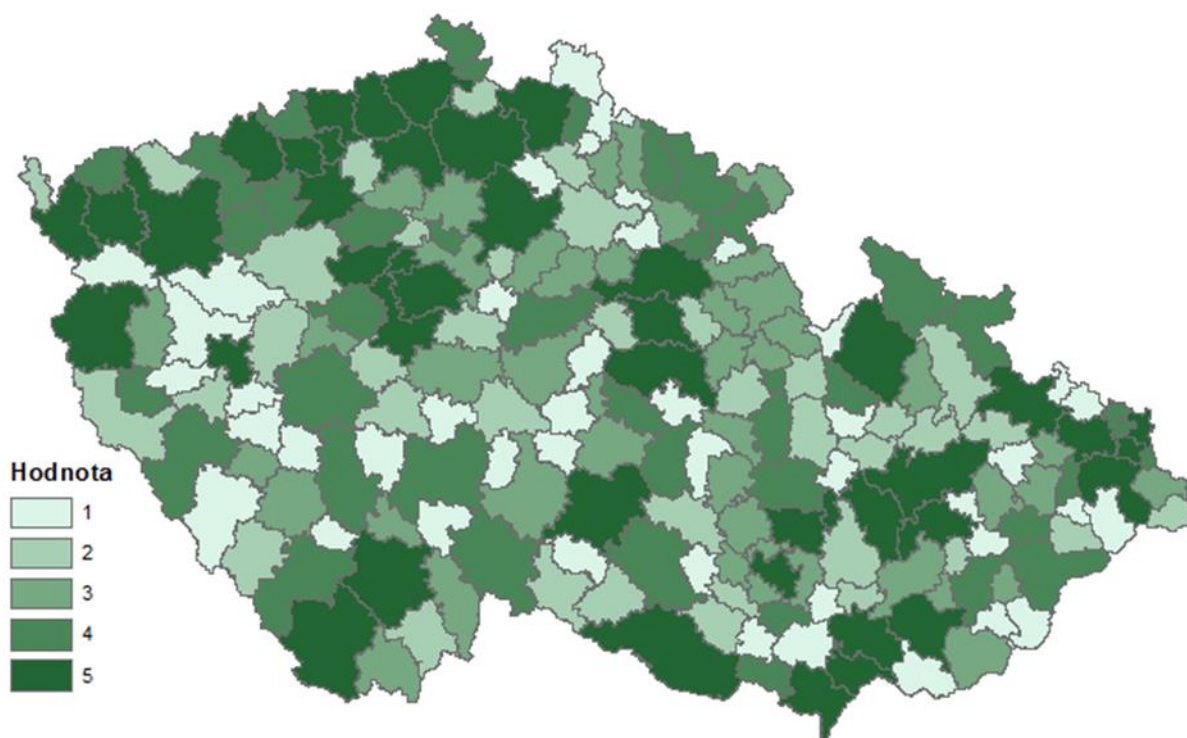
Rosice	3,0
Šlapanice	3,0
Tišnov	3,0
Židlochovice	4,0
Kyjov	5,0
Hodonín	5,0
Veselí nad Moravou	1,0
Moravský Krumlov	2,0
Znojmo	5,0
Aš	2,0
Cheb	5,0
Mariánské Lázně	1,0
Karlovy Vary	5,0
Ostrov	2,0
Kraslice	4,0
Sokolov	5,0
Bystřice nad Pernštejnem	3,0
Nové Město na Moravě	1,0
Velké Meziříčí	2,0
Žďár nad Sázavou	4,0
Havlíčkův Brod	3,0
Chotěboř	4,0
Světlá nad Sázavou	1,0
Humpolec	1,0
Pacov	1,0
Pelhřimov	3,0
Jihlava	5,0
Telč	1,0
Moravské Budějovice	2,0
Náměšť nad Oslavou	1,0
Třebíč	4,0
Broumov	3,0
Jaroměř	4,0
Náchod	4,0
Nové Město nad Metují	1,0
Dobruška	3,0
Kostelec nad Orlicí	3,0
Rychnov nad Kněžnou	3,0
Dvůr Králové nad Labem	3,0
Trutnov	4,0
Vrchlabí	4,0
Hořice	1,0
Jičín	2,0
Nová Paka	1,0
Hradec Králové	5,0

Nový Bydžov	3,0
Česká Lípa	5,0
Nový Bor	2,0
Frydlant	1,0
Liberec	5,0
Jablonec nad Nisou	4,0
Tanvald	1,0
Železný Brod	1,0
Jilemnice	3,0
Turnov	2,0
Semily	3,0
Bílovec	3,0
Frenštát pod Radhoštěm	1,0
Kopřivnice	4,0
Nový Jičín	3,0
Odry	1,0
Bohumín	4,0
Český Těšín	4,0
Havířov	5,0
Karviná	5,0
Orlová	4,0
Bruntál	2,0
Krnov	4,0
Rýmařov	3,0
Frydek-Místek	5,0
Frydlant nad Ostravicí	1,0
Jablunkov	2,0
Třinec	3,0
Hlučín	1,0
Kravaře	1,0
Opava	5,0
Vítkov	2,0
Ostrava	5,0
Hranice	3,0
Lipník nad Bečvou	1,0
Přerov	5,0
Jeseník	4,0
Konice	1,0
Prostějov	5,0
Litovel	2,0
Olomouc	5,0
Šternberk	2,0
Uničov	2,0
Mohelnice	1,0
Šumperk	5,0

Zábřeh	4,0
Česká Třebová	4,0
Králíky	1,0
Lanškroun	2,0
Ústí nad Orlicí	3,0
Vysoké Mýto	3,0
Žamberk	3,0
Hlinsko	1,0
Chrudim	5,0
Litomyšl	2,0
Moravská Třebová	2,0
Polička	3,0
Svitavy	4,0
Pardubice	5,0
Holice	2,0
Přelouč	2,0
Blovice	1,0
Nepomuk	1,0
Stod	1,0
Přeštice	2,0
Domažlice	2,0
Horšovský Týn	4,0
Horažďovice	3,0
Klatovy	4,0
Sušice	1,0
Kralovice	1,0
Nýřany	1,0
Plzeň	5,0
Rokycany	2,0
Stříbro	3,0
Tachov	5,0
Beroun	4,0
Hořovice	3,0
Brandýs nad Labem-Stará Boleslav	3,0
Říčany	2,0
Čáslav	1,0
Kutná Hora	3,0
Černošice	5,0
Kolín	4,0
Český Brod	1,0
Dobříš	2,0
Příbram	4,0
Sedlčany	2,0
Kladno	5,0
Slaný	4,0

Kralupy nad Vltavou	2,0
Mělník	3,0
Neratovice	4,0
Lysá nad Labem	2,0
Nymburk	3,0
Poděbrady	3,0
Mladá Boleslav	5,0
Mnichovo Hradiště	1,0
Rakovník	2,0
Vlašim	2,0
Benešov	3,0
Votice	1,0
Bílina	5,0
Teplice	5,0
Děčín	5,0
Rumburk	4,0
Varnsdorf	4,0
Chomutov	5,0
Kadaň	4,0
Litoměřice	5,0
Lovosice	2,0
Roudnice nad Labem	3,0
Litvínov	4,0
Most	5,0
Louny	5,0
Podbořany	4,0
Žatec	4,0
Ústí nad Labem	5,0
Bystřice pod Hostýnem	1,0
Holešov	2,0
Kroměříž	3,0
Luhačovice	1,0
Otrokovice	3,0
Valašské Klobouky	1,0
Vizovice	3,0
Zlín	4,0
Rožnov pod Radhoštěm	2,0
Valašské Meziříčí	4,0
Vsetín	4,0
Uherské Hradiště	5,0
Uherský Brod	3,0

Mapa 155 – Klienti kurátora pro mládež podle ORP



Výsledky za okresy:

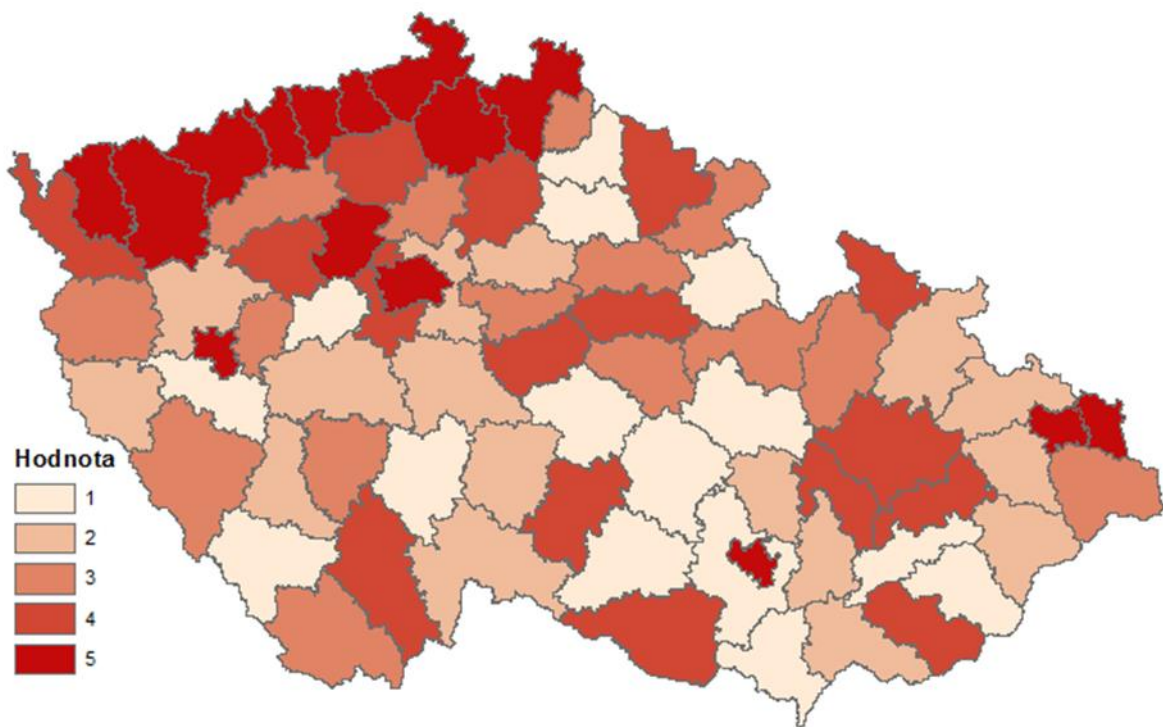
Okres (Průměr 65; Medián 28) / (Průměr 3; Medián 3)

Okres	Hodnota
Hlavní město Praha	5,0
Strakonice	2,0
České Budějovice	4,0
Český Krumlov	3,0
Jindřichův Hradec	2,0
Písek	3,0
Tábor	1,0
Prachatice	1,0
Blansko	2,0
Brno-město	5,0
Břeclav	1,0
Vyškov	2,0
Brno-venkov	1,0
Hodonín	2,0
Znojmo	4,0
Cheb	4,0
Karlovy Vary	5,0
Sokolov	5,0

Žďár nad Sázavou	1,0
Havlíčkův Brod	1,0
Pelhřimov	2,0
Jihlava	4,0
Třebíč	1,0
Náchod	3,0
Rychnov nad Kněžnou	1,0
Trutnov	4,0
Jičín	1,0
Hradec Králové	3,0
Česká Lípa	5,0
Liberec	5,0
Jablonec nad Nisou	3,0
Semily	1,0
Nový Jičín	2,0
Karviná	5,0
Bruntál	2,0
Frydek-Místek	3,0
Opava	2,0
Ostrava-město	5,0
Přerov	4,0
Jeseník	4,0
Prostějov	4,0
Olomouc	4,0
Šumperk	3,0
Ústí nad Orlicí	3,0
Chrudim	3,0
Svitavy	1,0
Pardubice	4,0
Plzeň-jih	1,0
Domažlice	2,0
Klatovy	3,0
Plzeň-sever	2,0
Plzeň-město	5,0
Rokycany	3,0
Tachov	3,0
Beroun	1,0
Praha-východ	2,0
Kutná Hora	4,0
Praha-západ	4,0
Kolín	3,0
Příbram	2,0
Kladno	5,0
Mělník	3,0
Nymburk	2,0

Mladá Boleslav	4,0
Rakovník	4,0
Benešov	2,0
Teplice	5,0
Děčín	5,0
Chomutov	5,0
Litoměřice	4,0
Most	5,0
Louny	3,0
Ústí nad Labem	5,0
Kroměříž	1,0
Zlín	1,0
Vsetín	2,0
Uherské Hradiště	4,0

Mapa 156 – Klienti kurátora pro mládež podle okresů

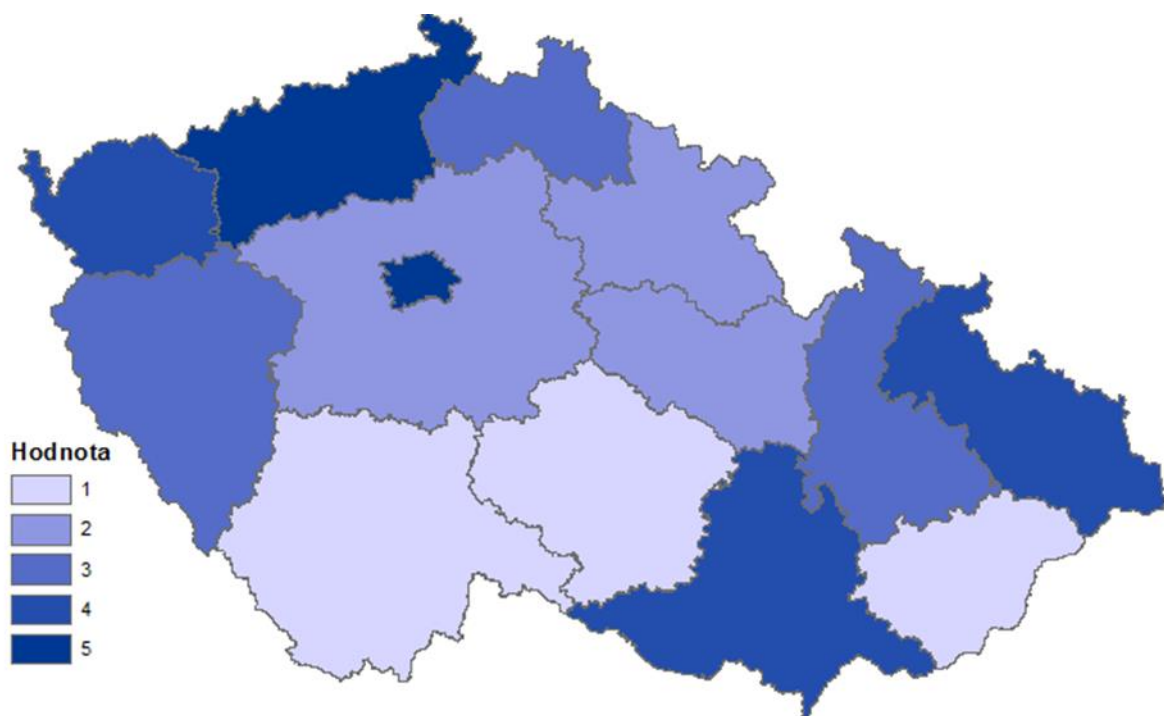


Výsledky za kraje:

Kraj (Průměr 88,2; Medián 38,6) / (Průměr 2,9; Medián 3)

Kraj	Hodnota
Hlavní město Praha	5,0
Jihočeský kraj	1,0
Jihomoravský kraj	4,0
Karlovarský kraj	4,0
Kraj Vysočina	1,0
Královéhradecký kraj	2,0
Liberecký kraj	3,0
Moravskoslezský kraj	4,0
Olomoucký kraj	3,0
Pardubický kraj	2,0
Plzeňský kraj	3,0
Středočeský kraj	2,0
Ústecký kraj	5,0
Zlínský kraj	1,0

Mapa 157 – Klienti kurátora pro mládež podle krajů



IV. SHRnutí - SYNTETICKÝ UKAZATEL

IV.1. Situace v krajích

Nejdříve se věnujeme vyhodnocení situace v krajích ČR. Ze syntetického ukazatele vyplývají tři pásma, v nichž je situace z hlediska porovnání indikátorů špatná, průměrná a dobrá.

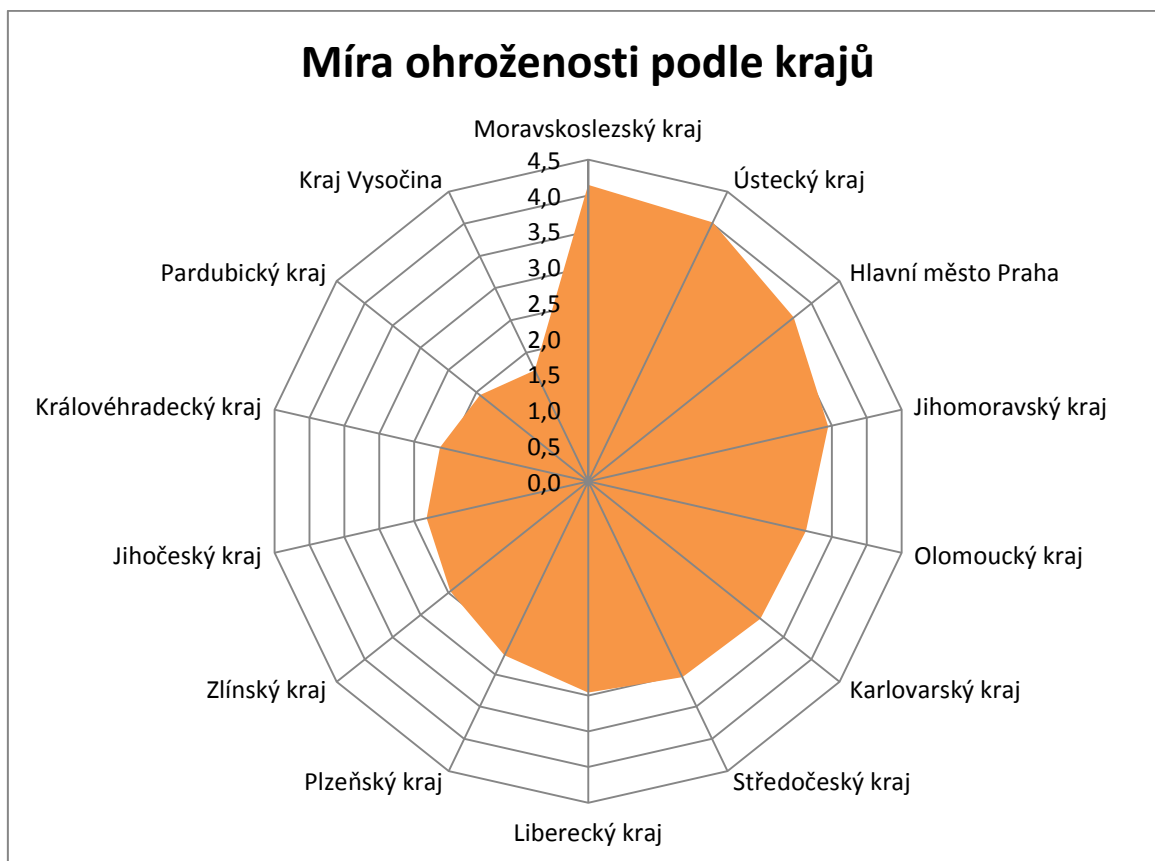
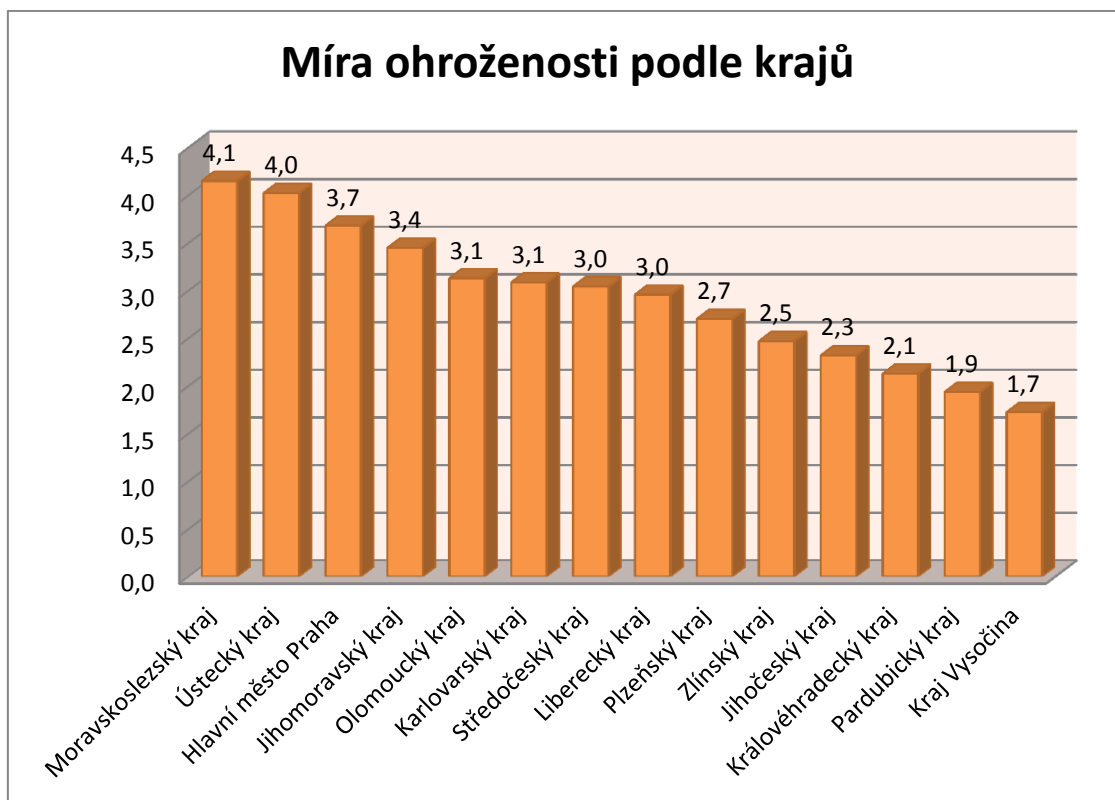
Evidentně špatná situace z hlediska dětí, mládeže a rodin je ve třech krajích: Moravskoslezském kraji, Ústeckém kraji a v Hlavním městě Praha. Následuje sedm krajů, kde je situace průměrná. Sem patří kraje: Jihomoravský kraj, Olomoucký kraj, Karlovarský kraj, Středočeský kraj, Liberecký kraj, Plzeňský kraj a Zlínský kraj. Ve srovnání s ostatními je situace nejlepší v krajích: Jihočeský kraj, Královéhradecký kraj, Pardubický kraj a Kraj Vysočina.

Tabulka 1 – Pořadí krajů ČR podle míry ohrožení dětí, mládeže a rodin

Moravskoslezský kraj	4,1
Ústecký kraj	4,0
Hlavní město Praha	3,7
Jihomoravský kraj	3,4
Olomoucký kraj	3,1
Karlovarský kraj	3,1
Středočeský kraj	3,0
Liberecký kraj	3,0
Plzeňský kraj	2,7
Zlínský kraj	2,5
Jihočeský kraj	2,3
Královéhradecký kraj	2,1
Pardubický kraj	1,9
Kraj Vysočina	1,7

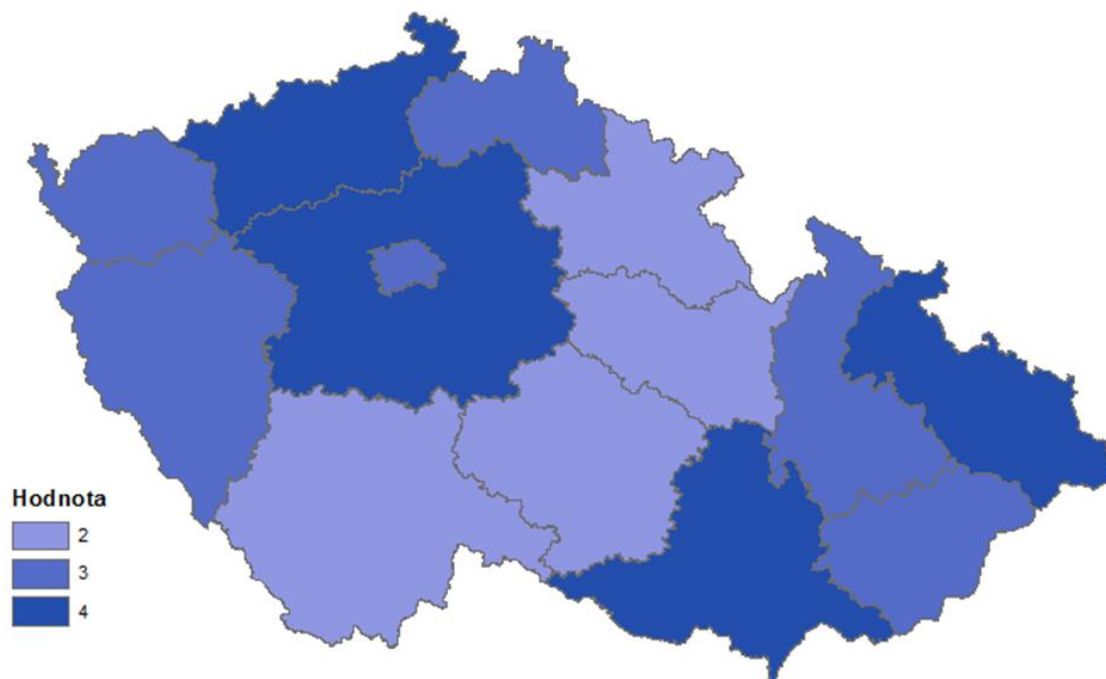
Podrobnější porovnání ukazuje pořadí jednotlivých krajů.

Graf 1 – Pořadí krajů ČR podle míry ohrožení dětí, mládeže a rodin

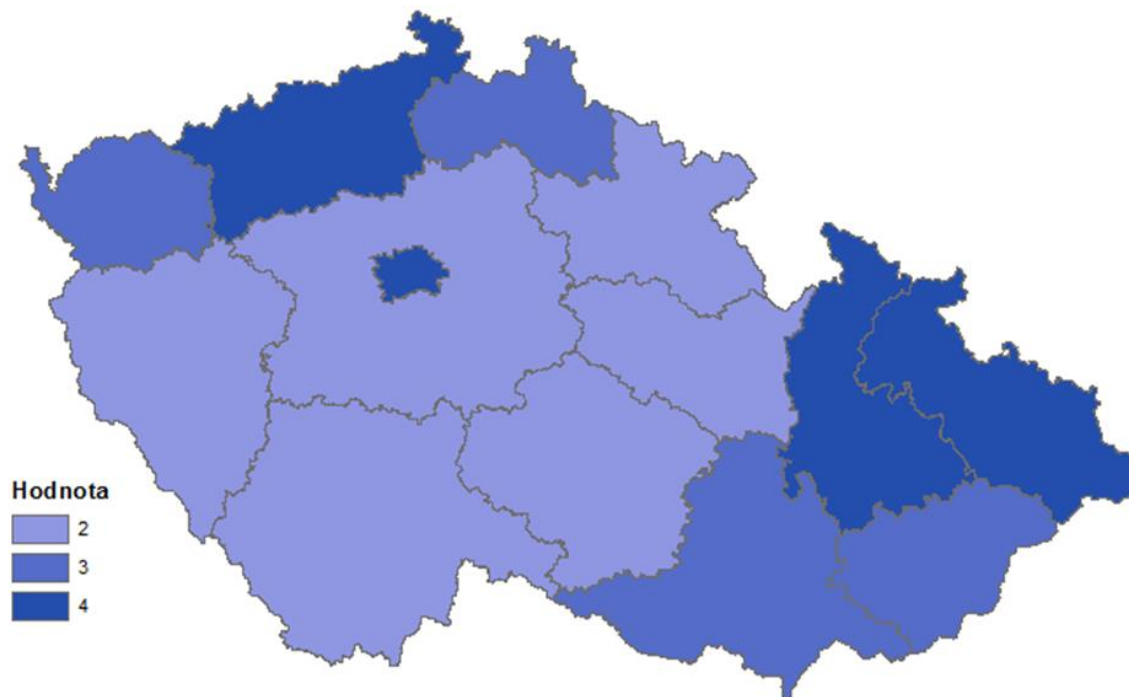


Dále uvádíme přehled ohroženosti podle tří sledovaných oblastí a nakonec podle celkového rozložení v krajích ČR.

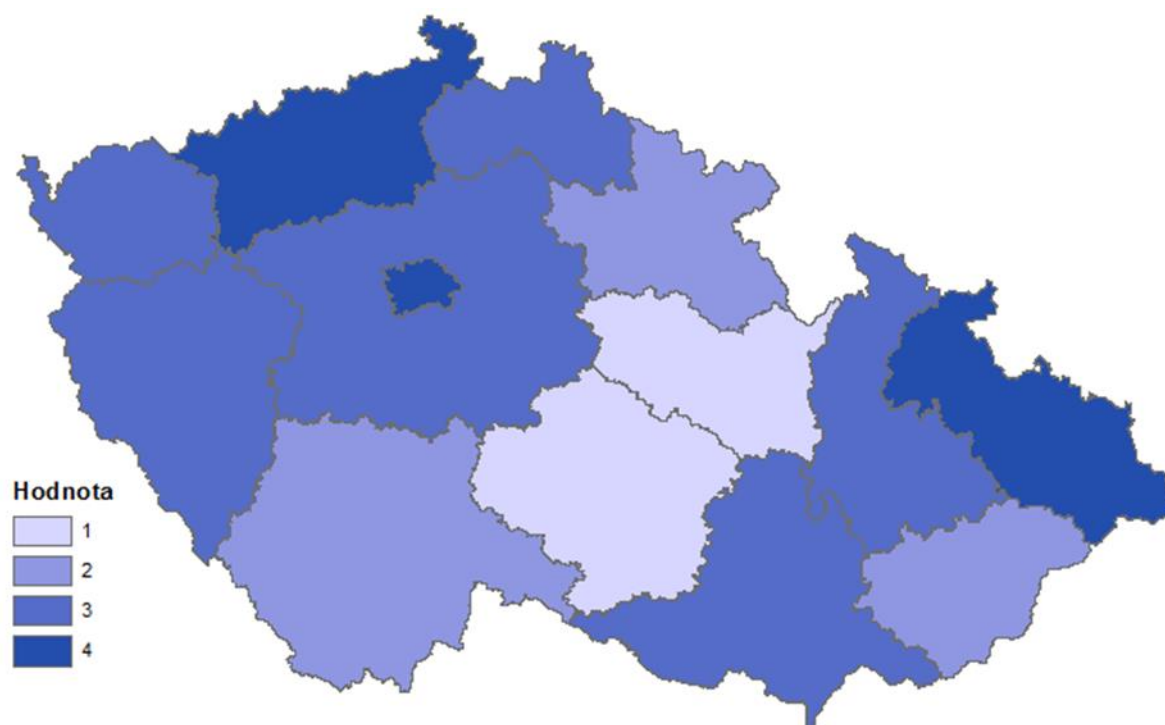
Mapa 158 – Indikátory 1. skupina podle krajů



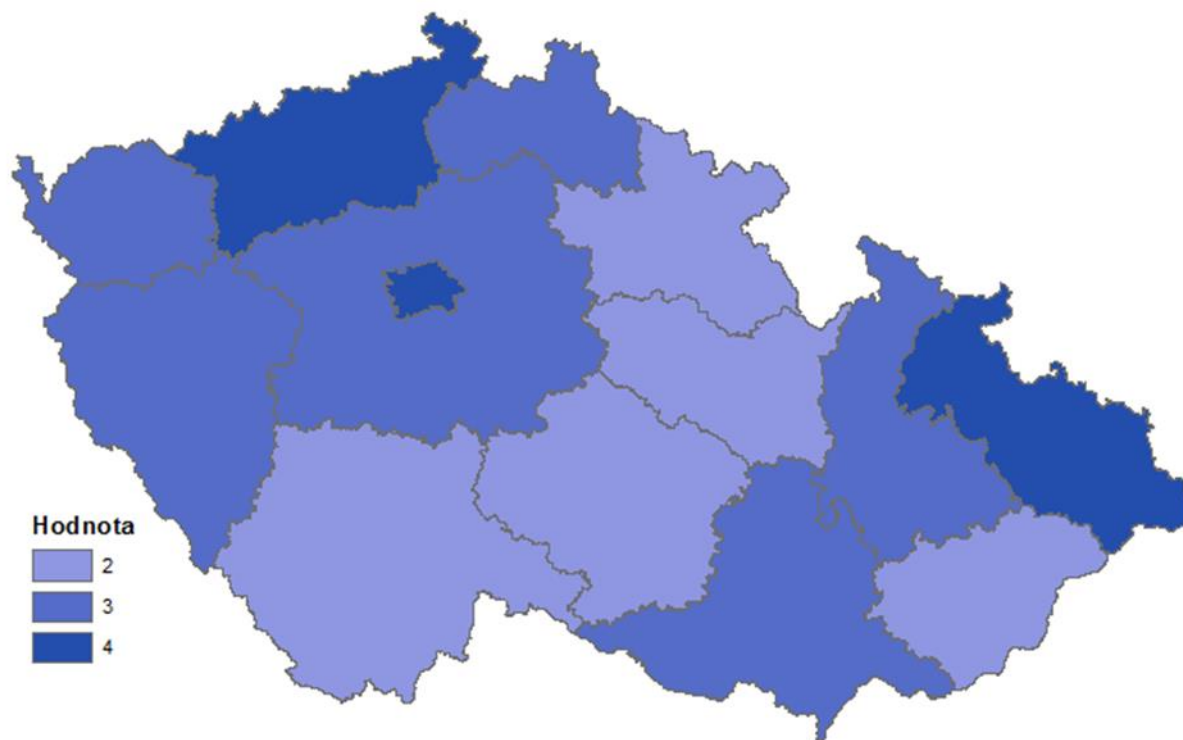
Mapa 159 – Indikátory 2. skupina podle krajů



Mapa 160 – Indikátory 3. skupina podle krajů



Mapa 161 – Indikátory souhrnně podle krajů



IV.2. Situace v okresech

Dále sledujeme vyhodnocení situace v okresech ČR. Ze syntetického ukazatele vyplývají tři pásma, v nichž je situace z hlediska porovnání indikátorů špatná, průměrná a dobrá.

Evidentně špatná situace z hlediska dětí, mládeže a rodin je v okresech Teplice, Chomutov, Liberec, Česká Lípa, Karviná, Ostrava-město, Děčín, Karlovy Vary, Ústí nad Labem, Most, Kladno, Sokolov, Hlavní město Praha, Brno-město, Plzeň-město, Olomouc, Prostějov a Přerov. Následuje 38 okresů vykazujících průměrnou charakteristiku a 21 okresů, kde je situace víceméně dobrá.

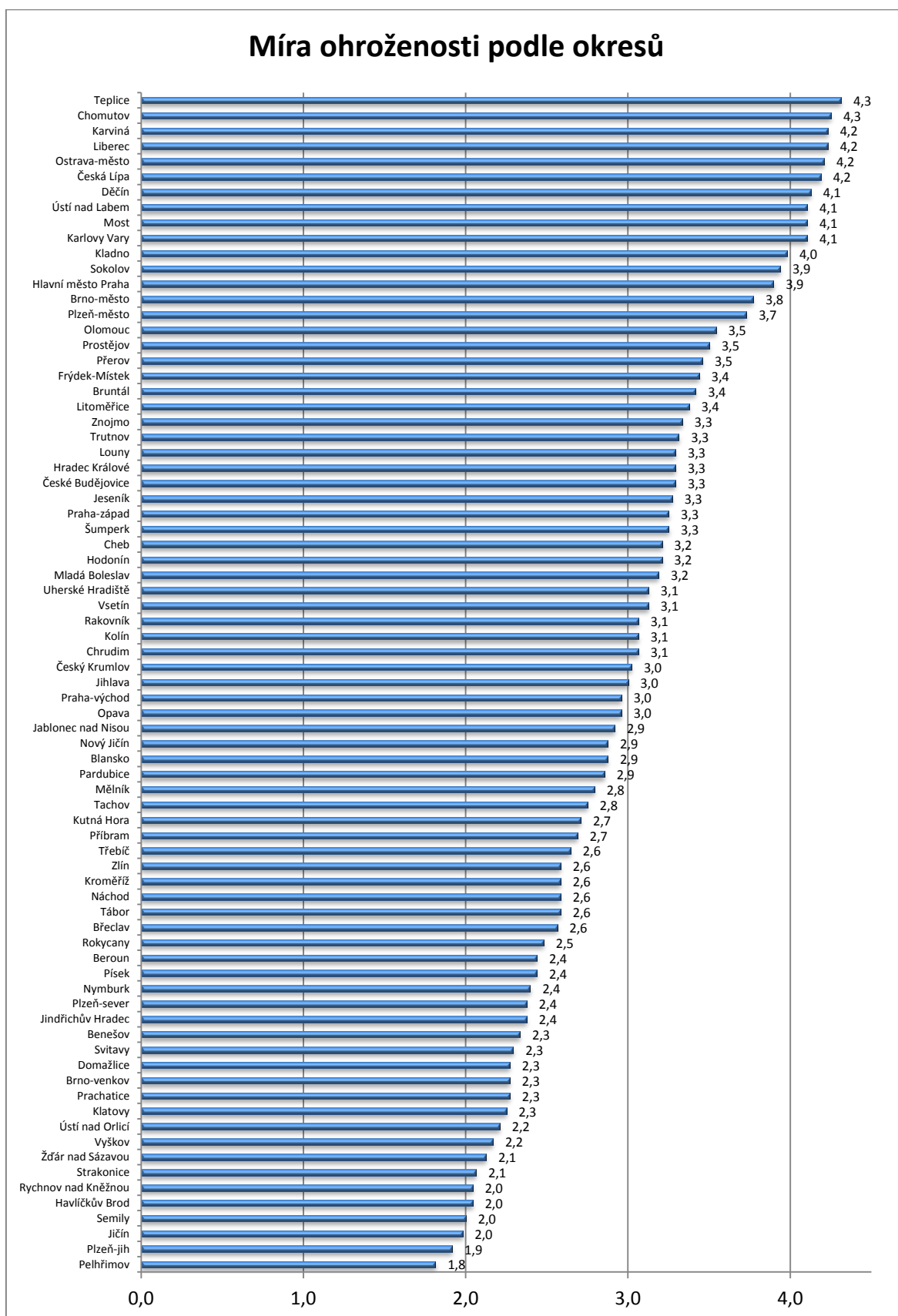
Tabulka 2 – Pořadí okresů ČR podle míry ohrožení dětí, mládeže a rodin

Teplice	4,3
Chomutov	4,3
Liberec	4,2
Karviná	4,2
Ostrava-město	4,2
Česká Lípa	4,2
Děčín	4,1
Karlovy Vary	4,1
Most	4,1
Ústí nad Labem	4,1
Kladno	4,0
Sokolov	3,9
Hlavní město Praha	3,9
Brno-město	3,8
Plzeň-město	3,7
Olomouc	3,5
Prostějov	3,5
Přerov	3,5
Frýdek-Místek	3,4
Bruntál	3,4
Litoměřice	3,4
Znojmo	3,3
Trutnov	3,3
České Budějovice	3,3
Hradec Králové	3,3
Louny	3,3
Jeseník	3,3
Šumperk	3,3
Praha-západ	3,3
Hodonín	3,2
Cheb	3,2
Mladá Boleslav	3,2

Vsetín	3,1
Uherské Hradiště	3,1
Chrudim	3,1
Kolín	3,1
Rakovník	3,1
Český Krumlov	3,0
Jihlava	3,0
Opava	3,0
Praha-východ	3,0
Jablonec nad Nisou	2,9
Blansko	2,9
Nový Jičín	2,9
Pardubice	2,9
Mělník	2,8
Tachov	2,8
Kutná Hora	2,7
Příbram	2,7
Třebíč	2,6
Tábor	2,6
Náchod	2,6
Kroměříž	2,6
Zlín	2,6
Břeclav	2,6
Rokycany	2,5
Písek	2,4
Beroun	2,4
Nymburk	2,4
Jindřichův Hradec	2,4
Plzeň-sever	2,4
Benešov	2,3
Svitavy	2,3
Prachatice	2,3
Brno-venkov	2,3
Domažlice	2,3
Klatovy	2,3
Ústí nad Orlicí	2,2
Vyškov	2,2
Žďár nad Sázavou	2,1
Strakonice	2,1
Havlíčkův Brod	2,0
Rychnov nad Kněžnou	2,0
Semily	2,0
Jičín	2,0
Plzeň-jih	1,9
Pelhřimov	1,8

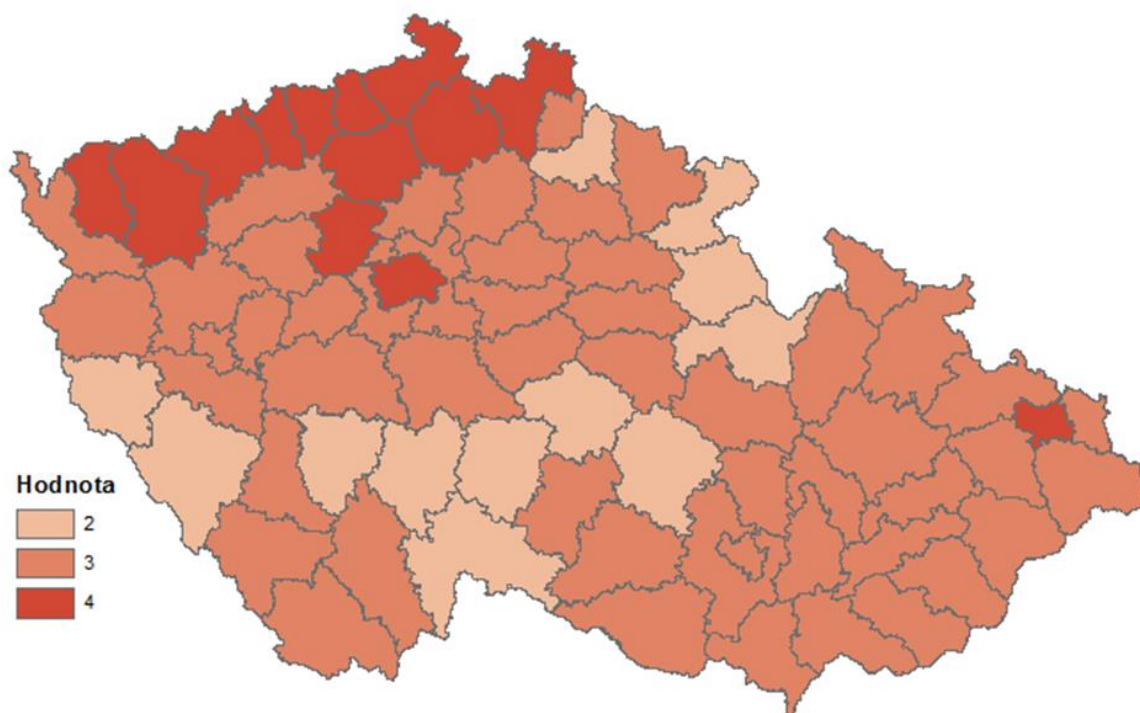
Podrobnější porovnání ukazuje pořadí jednotlivých okresů.

Graf 2 – Pořadí okresů ČR podle míry ohrožení dětí, mládeže a rodin

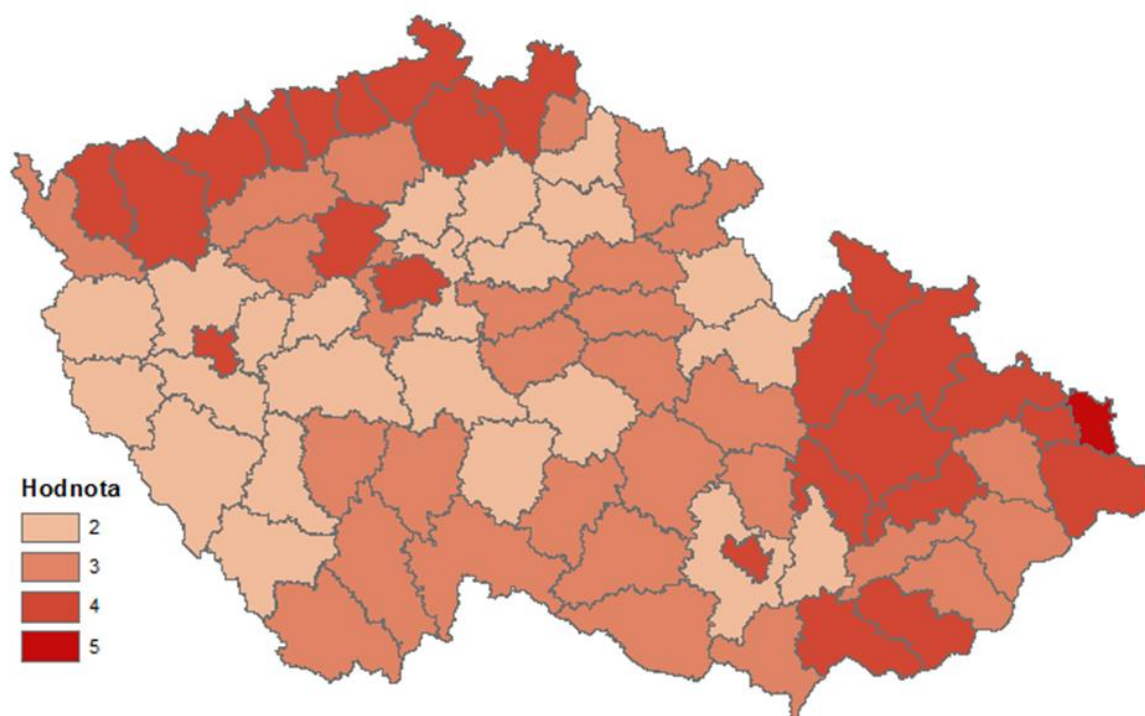


Dále uvádíme přehled ohroženosti podle tří sledovaných oblastí a nakonec podle celkového rozložení v okresech ČR.

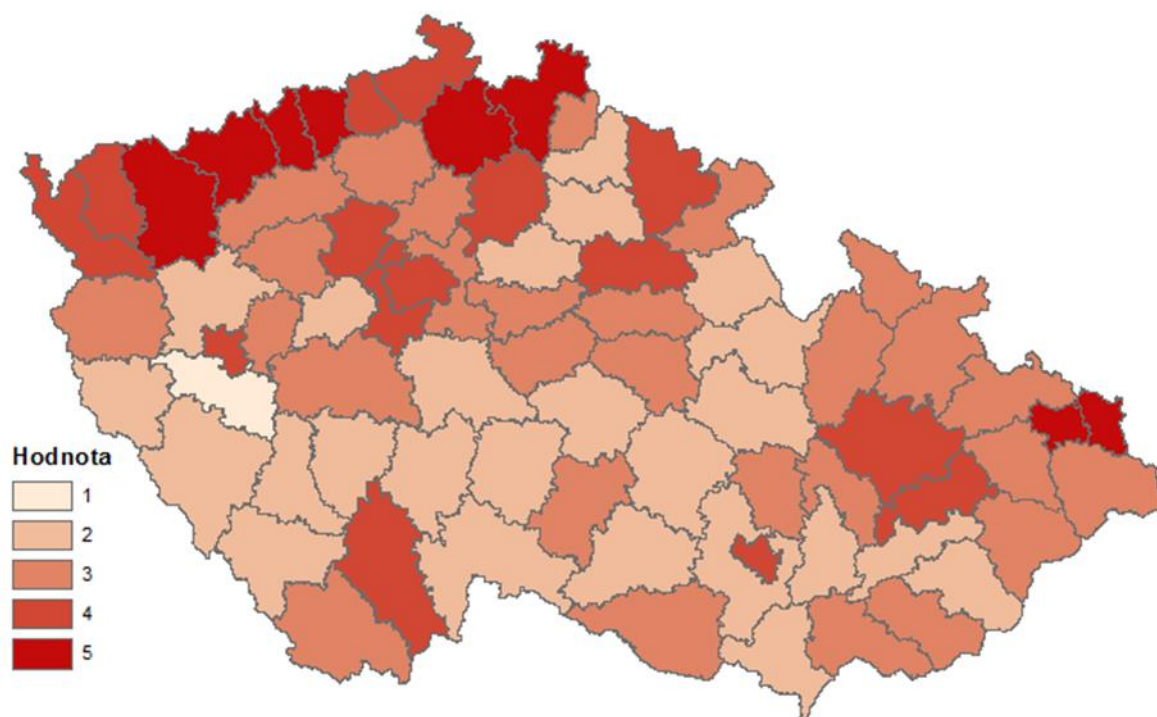
Mapa 162 – Indikátory 1. skupina podle okresů



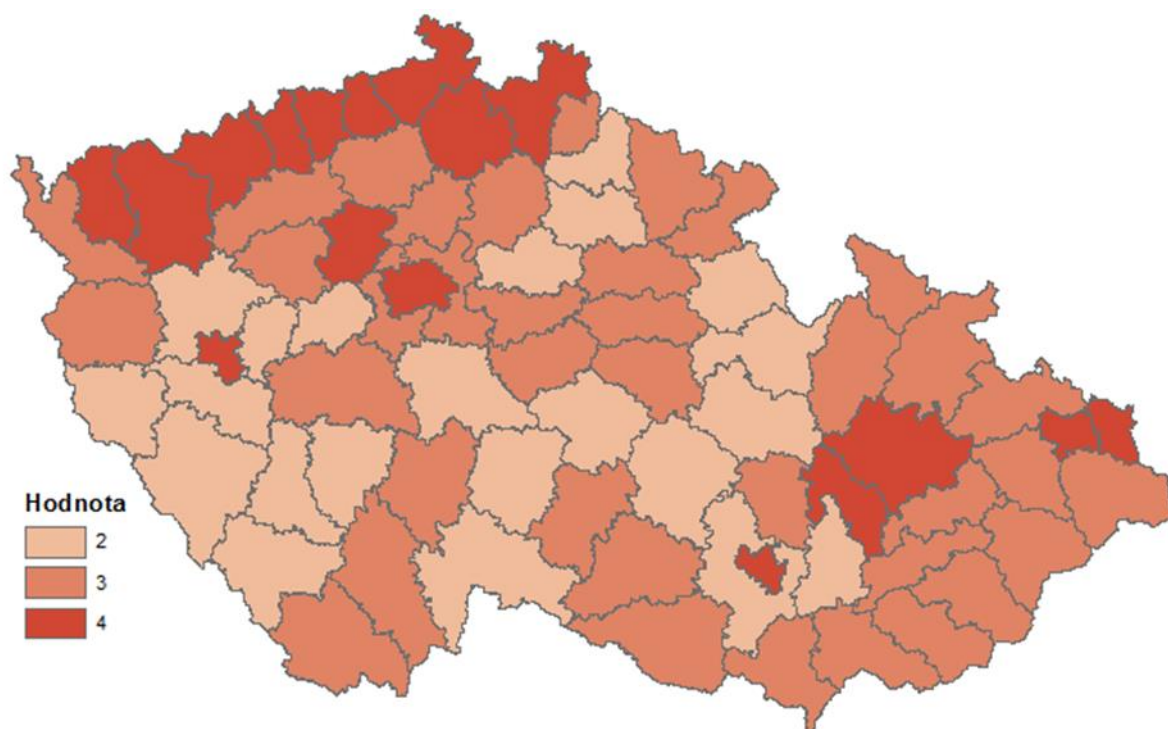
Mapa 163 – Indikátory 2. skupina podle okresů



Mapa 164 – Indikátory 3. skupina podle okresů



Mapa 165 – Indikátory souhrnně podle okresů



IV.3. Situace v ORP

Nakonec sledujeme vyhodnocení situace v ORP v ČR. Ze syntetického ukazatele vyplývají tři pásma, v nichž je situace z hlediska porovnání indikátorů špatná, průměrná a dobrá.

Evidentně špatná situace je z hlediska dětí, mládeže a rodin v ORP Most, Ústí nad Labem, Karlovy Vary, Teplice, Děčín, Sokolov, Česká Lípa, Ostrava, Karviná, Prostějov, Kladno, Chomutov, Liberec, Havířov, Brno, Cheb, Šumperk, Kadaň, Hlavní město Praha, Znojmo, Přerov, Olomouc, Plzeň, Mladá Boleslav, Trutnov, Bruntál, Rumburk, Kolín, Litvínov a v dalších, které jsou vyznačeny v tabulce 3.

Tabulka 3 – Pořadí ORP v ČR podle míry ohrožení dětí, mládeže a rodin

Most	4,4
Ústí nad Labem	4,4
Karlovy Vary	4,4
Teplice	4,4
Děčín	4,4
Sokolov	4,3
Česká Lípa	4,3
Ostrava	4,3
Karviná	4,3
Prostějov	4,3
Kladno	4,3
Chomutov	4,2
Liberec	4,2
Havířov	4,2
Brno	4,1
Cheb	4,1
Šumperk	4,1
Kadaň	4,1
Hlavní město Praha	4,1
Znojmo	4,1
Přerov	4,1
Olomouc	4,1
Plzeň	4,1
Mladá Boleslav	4,0
Trutnov	4,0
Bruntál	4,0
Rumburk	4,0
Kolín	4,0
Litvínov	4,0
Český Krumlov	3,9
Jihlava	3,9

Frýdek-Místek	3,9
Vsetín	3,9
České Budějovice	3,9
Hradec Králové	3,9
Chrudim	3,9
Litoměřice	3,9
Jeseník	3,8
Jablonec nad Nisou	3,8
Orlová	3,8
Krnov	3,7
Pardubice	3,7
Černošice	3,7
Zlín	3,7
Hodonín	3,7
Ostrov	3,7
Opava	3,7
Třebíč	3,7
Louny	3,7
Náchod	3,6
Mělník	3,6
Uherské Hradiště	3,6
Kyjov	3,6
Rakovník	3,6
Žatec	3,6
Kroměříž	3,6
Písek	3,6
Tábor	3,6
Klatovy	3,6
Kutná Hora	3,6
Břeclav	3,5
Frýdlant	3,5
Tachov	3,5
Příbram	3,5
Bohumín	3,5
Slaný	3,5
Bílina	3,5
Nový Bor	3,5
Brandýs nad Labem-Stará Boleslav	3,5
Beroun	3,4
Jičín	3,4
Boskovice	3,4
Třinec	3,4
Jindřichův Hradec	3,4
Nový Jičín	3,4
Varnsdorf	3,4

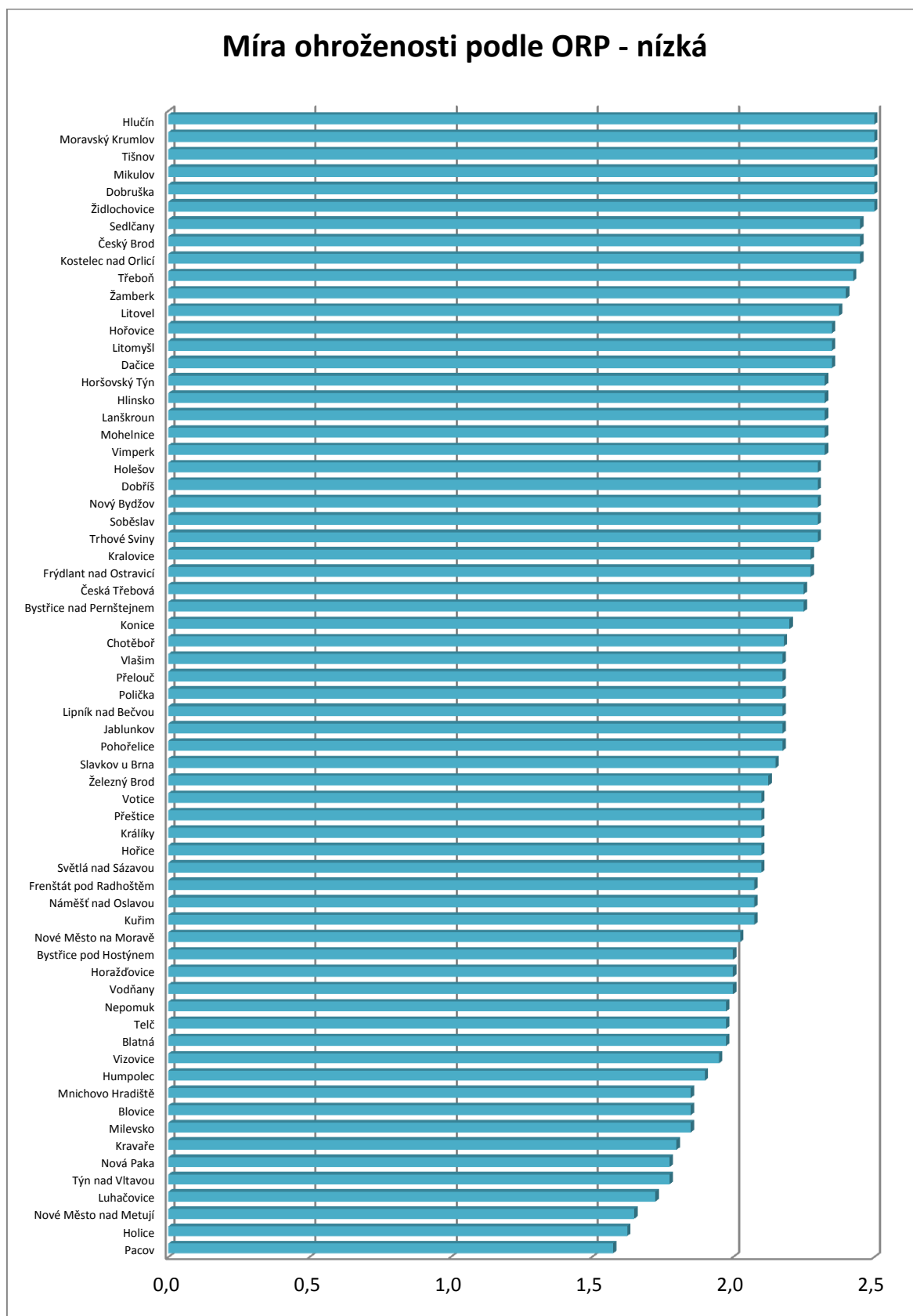
Nymburk	3,3
Kopřivnice	3,3
Vyškov	3,2
Nýřany	3,2
Rokycany	3,2
Benešov	3,2
Svitavy	3,2
Český Těšín	3,2
Tanvald	3,2
Zábřeh	3,2
Lovosice	3,2
Domažlice	3,1
Dvůr Králové nad Labem	3,1
Hranice	3,1
Roudnice nad Labem	3,1
Valašské Meziříčí	3,1
Šternberk	3,1
Uherský Brod	3,1
Moravská Třebová	3,1
Neratovice	3,1
Strakonice	3,0
Prachatice	3,0
Aš	3,0
Říčany	3,0
Blansko	3,0
Šlapanice	3,0
Broumov	3,0
Bílovec	3,0
Veselí nad Moravou	2,9
Havlíčkův Brod	2,9
Vysoké Mýto	2,9
Kraslice	2,9
Vrchlabí	2,9
Vítkov	2,8
Rychnov nad Kněžnou	2,8
Otrokovice	2,8
Pelhřimov	2,8
Semily	2,8
Odry	2,8
Kaplice	2,7
Velké Meziříčí	2,7
Žďár nad Sázavou	2,7
Turnov	2,7
Rýmařov	2,7
Čáslav	2,7

Lysá nad Labem	2,7
Poděbrady	2,7
Podbořany	2,7
Uničov	2,7
Stod	2,7
Rosice	2,7
Sušice	2,7
Ivančice	2,7
Mariánské Lázně	2,7
Jaroměř	2,6
Stříbro	2,6
Kralupy nad Vltavou	2,6
Bučovice	2,6
Rožnov pod Radhoštěm	2,6
Moravské Budějovice	2,6
Ústí nad Orlicí	2,6
Hustopeče	2,6
Jilemnice	2,6
Valašské Klobouky	2,6
Mikulov	2,5
Tišnov	2,5
Moravský Krumlov	2,5
Hlučín	2,5
Židlochovice	2,5
Dobruška	2,5
Kostelec nad Orlicí	2,5
Český Brod	2,5
Sedlčany	2,5
Třeboň	2,4
Žamberk	2,4
Litovel	2,4
Dačice	2,4
Litomyšl	2,4
Hořovice	2,4
Vimperk	2,3
Mohelnice	2,3
Lanškroun	2,3
Hlinsko	2,3
Horšovský Týn	2,3
Trhové Sviny	2,3
Soběslav	2,3
Nový Bydžov	2,3
Dobříš	2,3
Holešov	2,3
Frýdlant nad Ostravicí	2,3

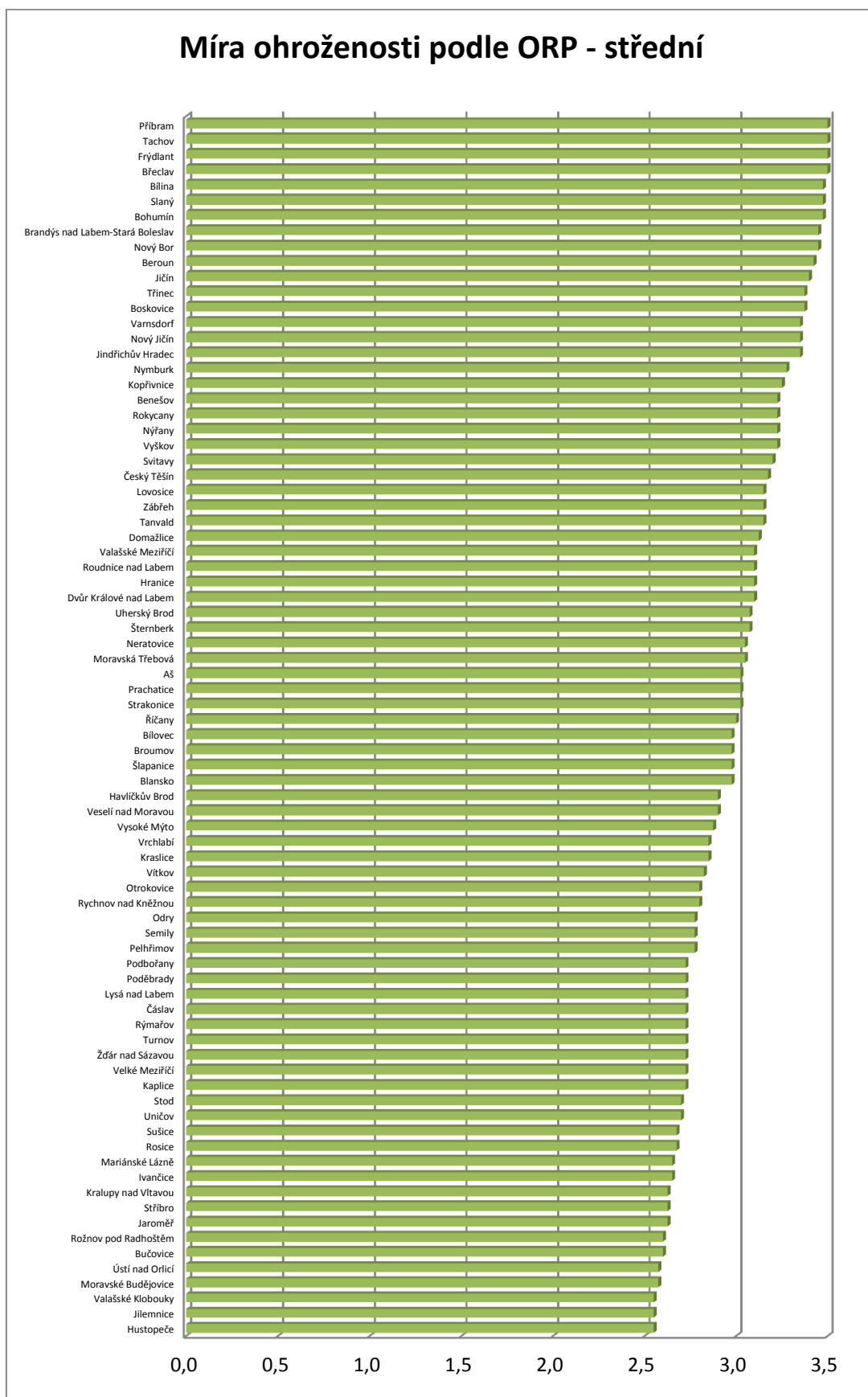
Kralovice	2,3
Bystřice nad Pernštejnem	2,3
Česká Třebová	2,3
Konice	2,2
Chotěboř	2,2
Pohořelice	2,2
Jablunkov	2,2
Lipník nad Bečvou	2,2
Polička	2,2
Přelouč	2,2
Vlašim	2,2
Slavkov u Brna	2,2
Železný Brod	2,1
Světlá nad Sázavou	2,1
Hořice	2,1
Králíky	2,1
Přeštice	2,1
Votice	2,1
Kuřim	2,1
Náměšť nad Oslavou	2,1
Frenštát pod Radhoštěm	2,1
Nové Město na Moravě	2,0
Vodňany	2,0
Horažďovice	2,0
Bystřice pod Hostýnem	2,0
Blatná	2,0
Telč	2,0
Nepomuk	2,0
Vizovice	2,0
Humpolec	1,9
Milevsko	1,9
Blovice	1,9
Mnichovo Hradiště	1,9
Kravaře	1,8
Týn nad Vltavou	1,8
Nová Paka	1,8
Luhačovice	1,7
Nové Město nad Metují	1,7
Holice	1,6
Pacov	1,6

Podrobnější porovnání ukazuje pořadí jednotlivých ORP.

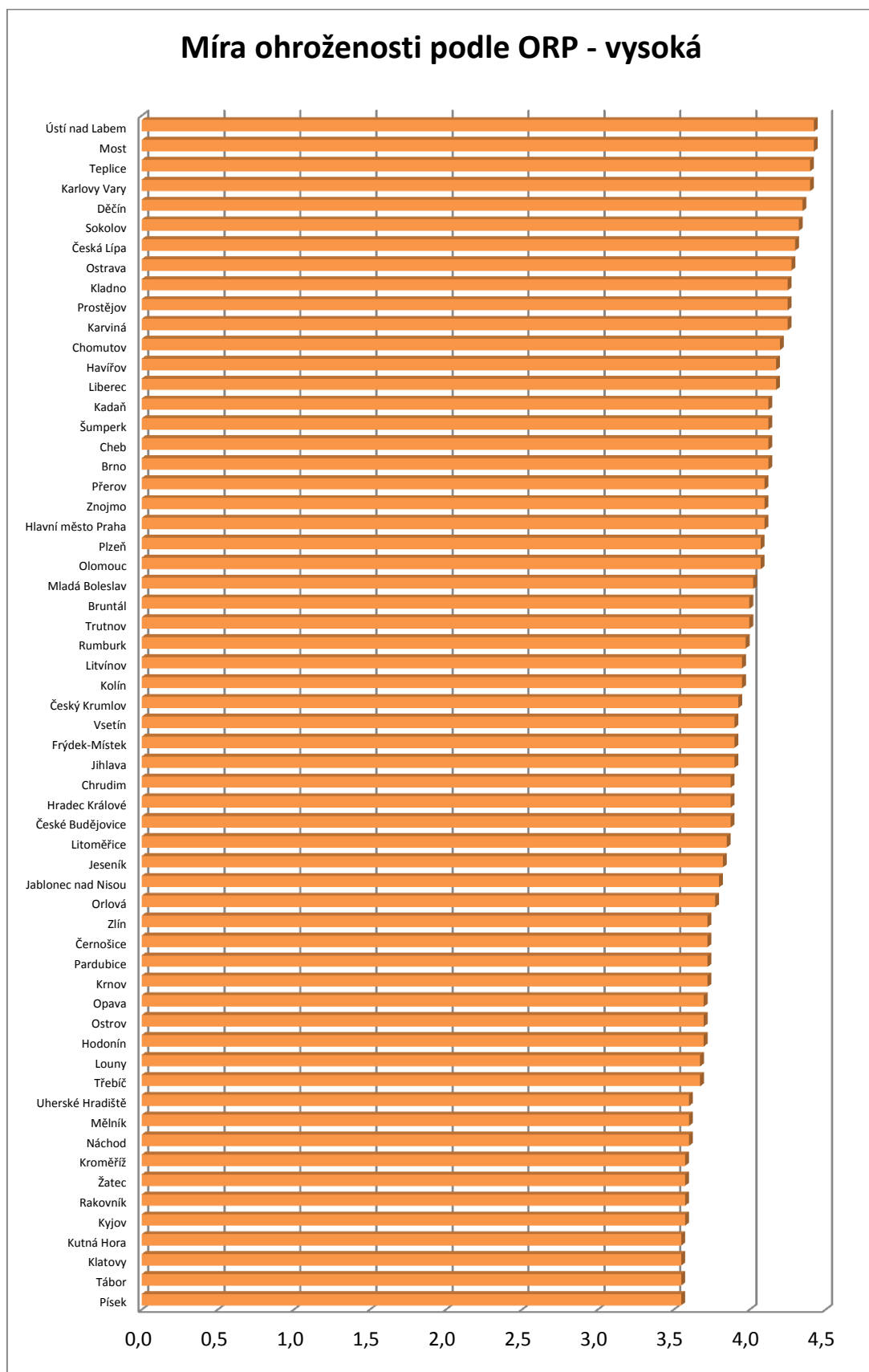
Graf 3 – Pořadí ORP v ČR podle míry ohrožení dětí, mládeže a rodin: nízká míra



Graf 4 – Pořadí ORP v ČR podle míry ohrožení dětí, mládeže a rodin: střední míra

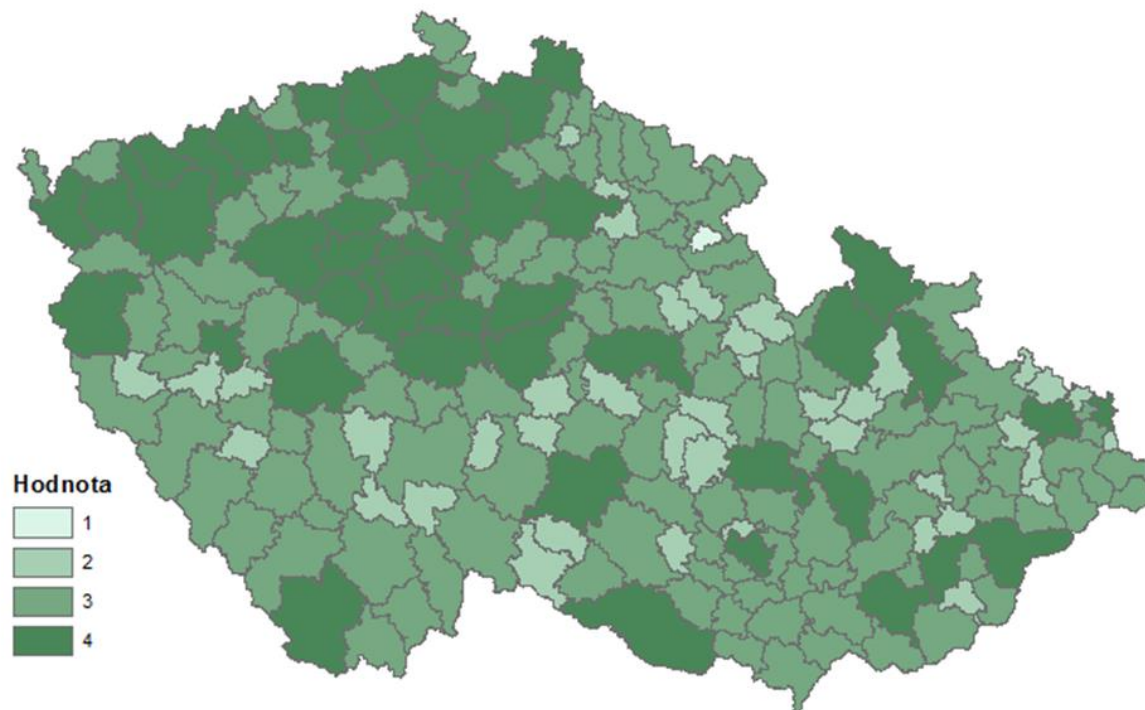


Graf 5 – Pořadí ORP v ČR podle míry ohrožení dětí, mládeže a rodin: vysoká míra

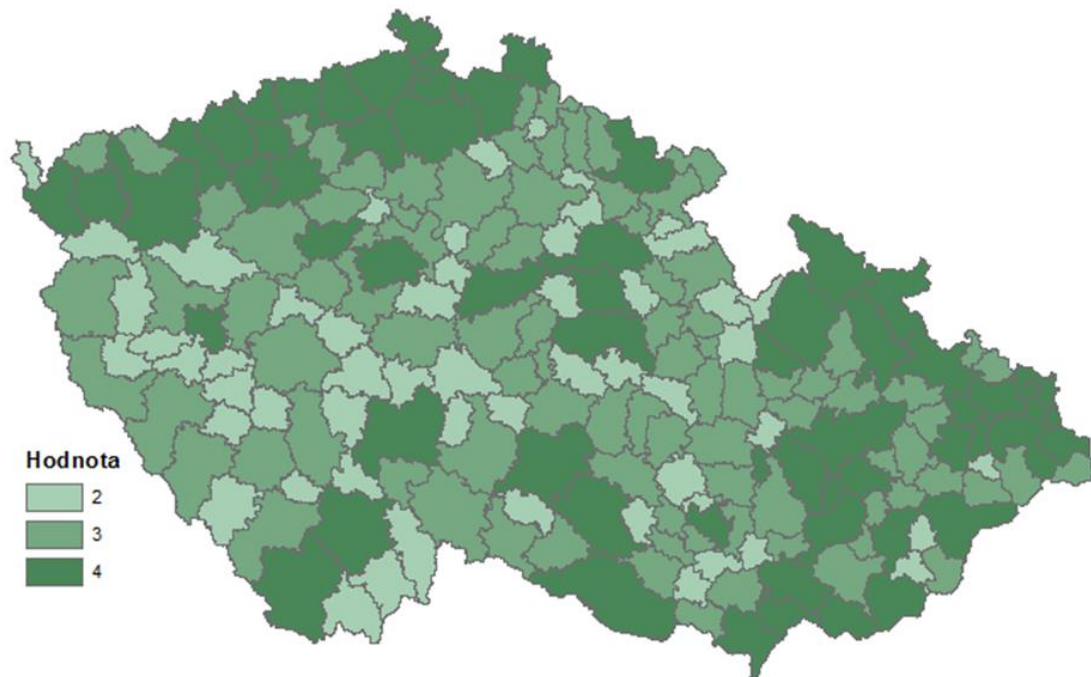


Dále uvádíme přehled ohroženosti podle tří sledovaných oblastí a nakonec podle celkového rozložení v ORP v ČR.

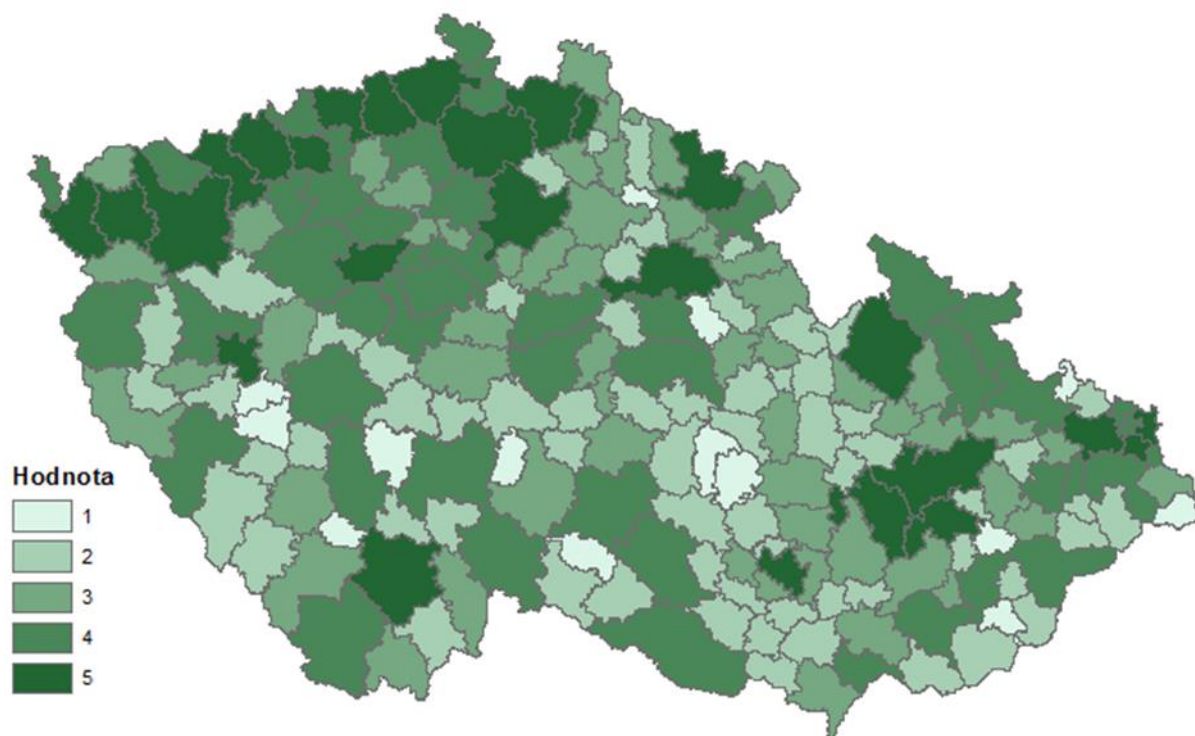
Mapa 166 – Indikátory 1. skupina podle ORP



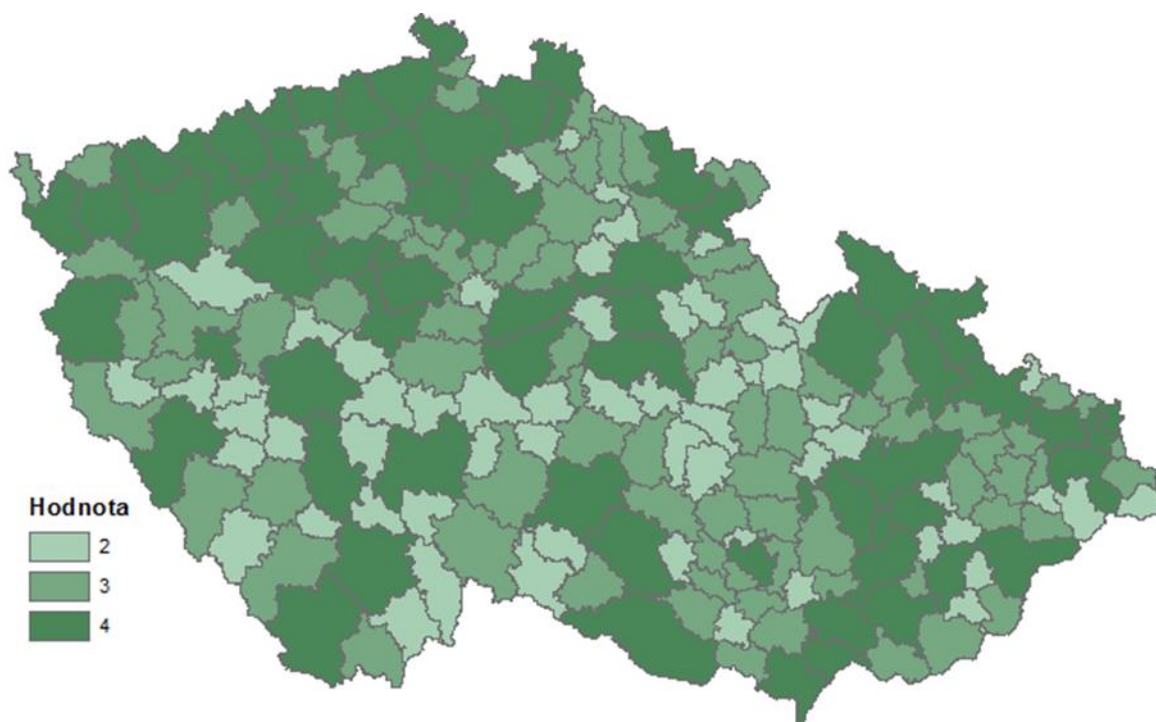
Mapa 167 – Indikátory 2. skupina podle ORP



Mapa 168 – Indikátory 3. skupina podle ORP



Mapa 169 – Indikátory souhrnně podle ORP



IV.4. Situace v MČ hl. město Praha

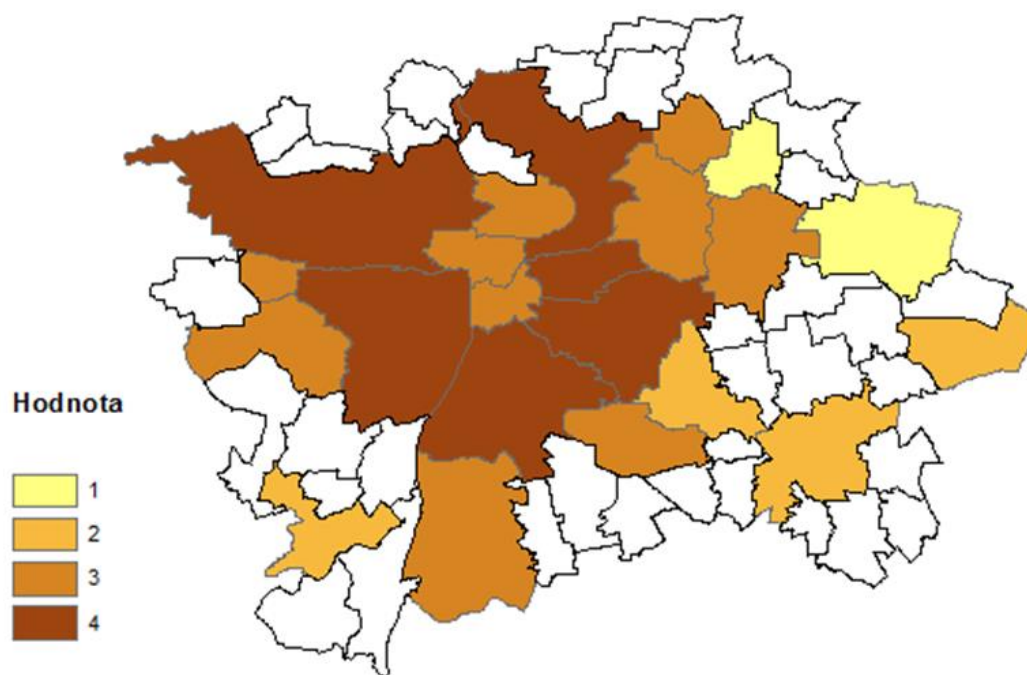
Na závěr uvádíme vyhodnocení situace v MČ Praha. Evidentně špatná situace je z hlediska dětí, mládeže a rodin v MČ Praha 5, Praha 6, Praha 3, Praha 10, Praha 8 a Praha 4, o něco horší také v části Praha 1, Praha 2, Praha 14, Praha 9, Praha 7, Praha 11, Praha 13, Praha 12, Praha 17, Praha 18, Praha 16 a Praha 15.

Tabulka 4 – Pořadí MČ v Praze podle míry ohrožení dětí, mládeže a rodin

Praha 5	3,9
Praha 6	3,9
Praha 3	3,9
Praha 10	3,9
Praha 8	3,8
Praha 4	3,5
Praha 1	3,3
Praha 2	3,2
Praha 14	3,2
Praha 9	3,2
Praha 7	3,1
Praha 11	3,1
Praha 13	3,1
Praha 12	2,8
Praha 17	2,6
Praha 18	2,5
Praha 16	2,4
Praha 15	2,1
Praha 21	1,9
Praha 22	1,6
Praha 19	1,5
Praha 20	1,3

Dále uvádíme přehled ohroženosti podle jednotlivých městských částí v Praze.

Mapa 170 – Indikátory souhrnně podle MČ Praha



IV.5. Stručné shrnutí výsledků

Co se týká krajů, tak evidentně špatná situace z hlediska dětí, mládeže a rodin je ve třech krajích: Moravskoslezském kraji, Ústeckém kraji a v Hlavním městě Praha. Z hlediska podobnosti (viz příloha) k těmto krajům můžeme ještě přiřadit Jihomoravský kraj. Jakousi středovou pozici zauímají z hlediska výskytu rizika následující kraje: Olomoucký kraj, Karlovarský kraj, Středočeský kraj, Liberecký kraj, Plzeňský kraj a Zlínský kraj.

Ve srovnání s ostatními je situace nejlepší v těchto krajích: Jihočeský kraj, Královéhradecký kraj, Pardubický kraj a Kraj Vysočina. Jmenované kraje tvoří „klidové“ pásmo na rozhraní Moravy a Čech.

Je patrné, že koncentrace rizika je nerovnoměrně rozložena. Mnohem vyšší je v pohraničí, kde má smysl se poohlédnout po razantních sociálních, ekonomických a demografických proměnách v průběhu 20. století (vysídlení a osídlení pohraničí, restrukturalizace průmyslu apod.). Právě zde se ukazuje velmi silná souvislost nerovnoměrné distribuce ohrožení dětí a rodin s chudobou či sociálním vyloučením.


Ale i v rámci méně rizikových krajů nalézáme místa s vyšší mírou rizika, jak ukazují výsledky na mnohem jemnější úrovni okresů nebo obcí s rozšířenou působností. V této souvislosti musíme zmínit příklad značných vnitřních rozdílů například v rámci Jihomoravského kraje.

Evidentně špatná situace z hlediska dětí, mládeže a rodin je v okresech Teplice, Chomutov, Liberec, Česká Lípa, Karviná, Ostrava-město, Děčín, Karlovy Vary, Ústí nad Labem, Most, Kladno, Sokolov, Hlavní město Praha, Brno-město, Plzeň-město, Olomouc, Prostějov a Přerov. Následuje 38 okresů vykazujících průměrnou charakteristiku a 21 okresů, kde je situace víceméně dobrá.


Značnému riziku jsou vystaveny děti a rodiny v ORP Most, Ústí nad Labem, Karlovy Vary, Teplice, Děčín, Sokolov, Česká Lípa, Ostrava, Karviná, Prostějov, Kladno, Chomutov, Liberec, Havířov, Brno, Cheb, Šumperk, Kadaň, Hlavní město Praha, Znojmo, Přerov, Olomouc, Plzeň, Mladá Boleslav, Trutnov, Bruntál, Rumburk, Kolín, Litvínov a v dalších.

Co se týká vnitřní distribuce rizik ve statutárních městech, bohužel brání jejich identifikaci nedostatek dostupných dat. Ale jak ukazuje příklad hlavního města Prahy, tak se dá předpokládat, že i v rámci nich budou rizika nerovnoměrně distribuována. V případě Prahy se ukázalo, že v souladu s teorií koncentrických zón platí, že největší ohrožení nalzáme v prvním vnějším prstenci města. Čím více se blížíme druhému vnějšmu prstenci, tím je ohrožení menší. Tato skutečnost bezprostředně souvisí se sociální skladbou obyvatelstva. Praha je ukázkovým příkladem současného spolupůsobení příznivých i nepříznivých ukazatelů.

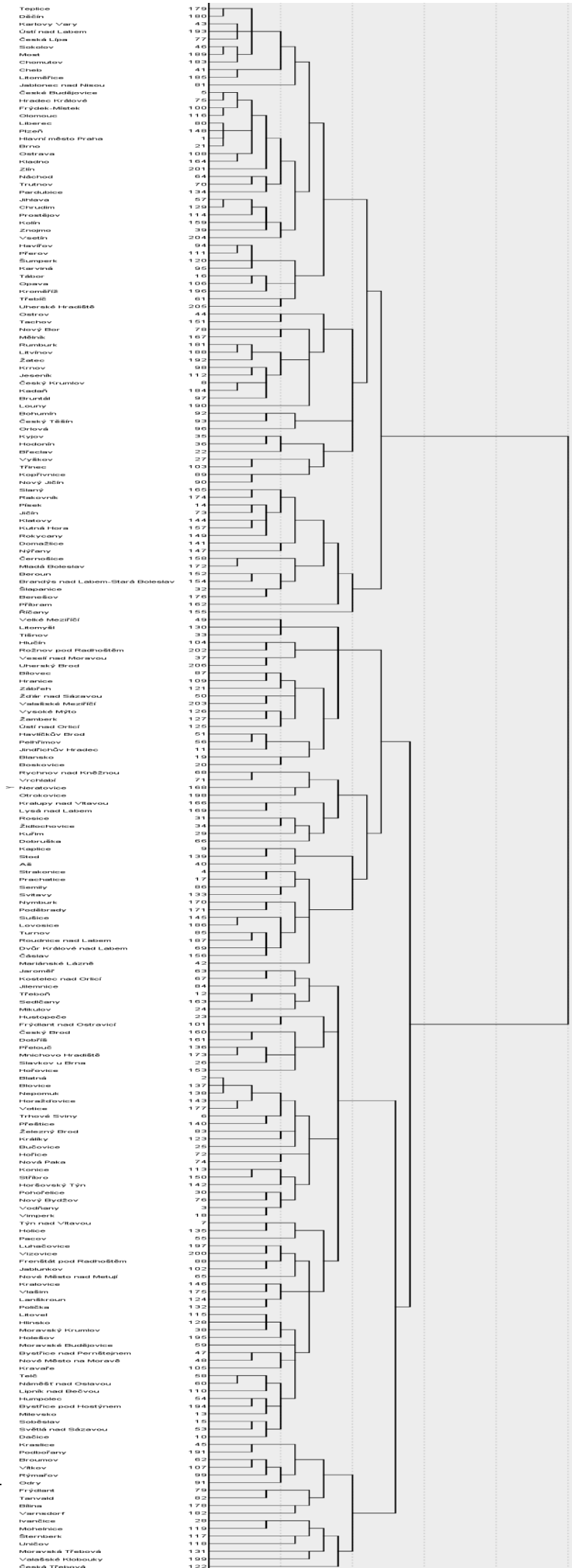
PŘÍLOHY



Podobnost mezi okresy z hlediska ohrožení



Podobnost
mezi ORP
z hlediska
ohrožení



Pořadí krajů ČR podle míry ohrožení dětí, mládeže a rodin

Tabulka 5 – Pořadí krajů ČR podle míry ohrožení dětí, mládeže a rodin –
Indikátory 1. skupina podle krajů

Moravskoslezský kraj	3,73
Jihomoravský kraj	3,60
Středočeský kraj	3,60
Ústecký kraj	3,60
Hlavní město Praha	3,33
Plzeňský kraj	3,27
Olomoucký kraj	3,00
Liberecký kraj	2,93
Karlovarský kraj	2,87
Zlínský kraj	2,87
Jihočeský kraj	2,47
Pardubický kraj	2,33
Královéhradecký kraj	2,20
Kraj Vysočina	2,13

Tabulka 6 – Pořadí krajů ČR podle míry ohrožení dětí, mládeže a rodin –
Indikátory 2. skupina podle krajů

Moravskoslezský kraj	4,38
Ústecký kraj	3,92
Hlavní město Praha	3,69
Olomoucký kraj	3,54
Jihomoravský kraj	3,46
Zlínský kraj	3,23
Karlovarský kraj	2,77
Liberecký kraj	2,77
Jihočeský kraj	2,23
Středočeský kraj	2,23
Pardubický kraj	2,15
Plzeňský kraj	2,15
Kraj Vysočina	2,08
Královéhradecký kraj	2,00

Tabulka 7 – Pořadí krajů ČR podle míry ohrožení dětí, mládeže a rodin –
Indikátory 3. skupina podle krajů

Ústecký kraj	4,42
Moravskoslezský kraj	4,32
Hlavní město Praha	3,95
Karlovarský kraj	3,47
Jihomoravský kraj	3,32
Středočeský kraj	3,16
Liberecký kraj	3,11
Olomoucký kraj	2,95
Plzeňský kraj	2,63
Jihočeský kraj	2,26
Královéhradecký kraj	2,16
Zlínský kraj	1,63
Pardubický kraj	1,47
Kraj Vysočina	1,16

Pořadí okresů ČR podle míry ohrožení dětí, mládeže a rodin

Tabulka 8 – Pořadí okresů ČR podle míry ohrožení dětí, mládeže a rodin –
Indikátory 1. skupina podle okresů

Česká Lípa	4,06
Karlovy Vary	4,00
Kladno	3,94
Chomutov	3,81
Ústí nad Labem	3,81
Liberec	3,75
Teplice	3,75
Ostrava-město	3,69
Sokolov	3,63
Děčín	3,63
Litoměřice	3,63
Most	3,63
Hlavní město Praha	3,50
Znojmo	3,44
Karviná	3,44
Chrudim	3,44
Praha-východ	3,44
Mladá Boleslav	3,44
Prostějov	3,38

Tachov	3,38
Rakovník	3,38
Frýdek-Místek	3,31
Praha-západ	3,31
Vsetín	3,31
Trutnov	3,25
Uherské Hradiště	3,25
Český Krumlov	3,19
Brno-město	3,19
Cheb	3,19
Bruntál	3,19
Kolín	3,19
Plzeň-město	3,13
Benešov	3,13
Louny	3,13
Břeclav	3,06
Příbram	3,06
Mělník	3,06
Blansko	3,00
Hodonín	3,00
Hradec Králové	3,00
Šumperk	3,00
České Budějovice	2,94
Jeseník	2,94
Beroun	2,94
Přerov	2,88
Olomouc	2,88
Jihlava	2,81
Jablonec nad Nisou	2,81
Opava	2,81
Zlín	2,81
Nový Jičín	2,75
Plzeň-jih	2,75
Kutná Hora	2,75
Strakonice	2,69
Svitavy	2,69
Pardubice	2,69
Nymburk	2,69
Prachatice	2,63
Třebíč	2,63
Rokycany	2,63
Plzeň-sever	2,56
Vyškov	2,50
Brno-venkov	2,50
Jičín	2,50

Kroměříž	2,50
Klatovy	2,38
Písek	2,31
Žďár nad Sázavou	2,31
Náchod	2,31
Domažlice	2,31
Jindřichův Hradec	2,25
Tábor	2,25
Semily	2,25
Ústí nad Orlicí	2,25
Havlíčkův Brod	2,06
Pelhřimov	2,06
Rychnov nad Kněžnou	1,81

Tabulka 9 – Pořadí okresů ČR podle míry ohrožení dětí, mládeže a rodin – Indikátory 2. skupina podle okresů

Karviná	4,54
Teplice	4,31
Děčín	4,23
Chomutov	4,23
Liberec	4,08
Ostrava-město	4,00
Jeseník	4,00
Most	4,00
Sokolov	3,92
Přerov	3,92
Ústí nad Labem	3,92
Brno-město	3,85
Hodonín	3,85
Bruntál	3,85
Prostějov	3,85
Hlavní město Praha	3,77
Olomouc	3,77
Šumperk	3,77
Plzeň-město	3,77
Česká Lípa	3,69
Frydek-Místek	3,69
Karlovy Vary	3,62
Uherské Hradiště	3,62
Opava	3,54
Kladno	3,54
Třebíč	3,46

Vsetín	3,46
Kroměříž	3,38
Jihlava	3,31
Nový Jičín	3,31
Louny	3,31
Znojmo	3,23
Tábor	3,15
Litoměřice	3,15
Blansko	3,08
Trutnov	3,08
Chrudim	3,08
Hradec Králové	3,00
Břeclav	2,92
Rakovník	2,92
České Budějovice	2,85
Písek	2,85
Kolín	2,85
Cheb	2,77
Jablonec nad Nisou	2,69
Svitavy	2,69
Kutná Hora	2,69
Praha-západ	2,69
Zlín	2,69
Český Krumlov	2,62
Jindřichův Hradec	2,62
Žďár nad Sázavou	2,62
Náchod	2,62
Pardubice	2,54
Vyškov	2,46
Havlíčkův Brod	2,38
Ústí nad Orlicí	2,31
Tachov	2,31
Mělník	2,31
Klatovy	2,23
Rokycany	2,23
Brno-venkov	2,15
Semily	2,15
Praha-východ	2,15
Příbram	2,15
Nymburk	2,15
Mladá Boleslav	2,15
Plzeň-sever	2,08
Prachatice	2,00
Rychnov nad Kněžnou	2,00
Domažlice	2,00

Beroun	1,92
Strakonice	1,77
Pelhřimov	1,77
Jičín	1,77
Benešov	1,77
Plzeň-jih	1,69

Tabulka 10 – Pořadí okresů ČR podle míry ohrožení dětí, mládeže a rodin –
Indikátory 3. skupina podle okresů

Ostrava-město	4,79
Teplice	4,79
Liberec	4,74
Karviná	4,68
Česká Lípa	4,63
Chomutov	4,63
Most	4,58
Karlovy Vary	4,53
Děčín	4,47
Ústí nad Labem	4,47
Hlavní město Praha	4,32
Kladno	4,32
Brno-město	4,21
Sokolov	4,21
Plzeň-město	4,21
Olomouc	3,95
České Budějovice	3,89
Hradec Králové	3,74
Mladá Boleslav	3,68
Přerov	3,63
Praha-západ	3,58
Cheb	3,53
Trutnov	3,53
Louny	3,42
Frýdek-Místek	3,37
Prostějov	3,37
Znojmo	3,32
Bruntál	3,32
Litoměřice	3,32
Pardubice	3,21
Český Krumlov	3,16
Jablonec nad Nisou	3,16
Šumperk	3,11
Praha-východ	3,11

Kolín	3,11
Jeseník	3,05
Hodonín	2,95
Jihlava	2,95
Mělník	2,89
Rakovník	2,89
Náchod	2,79
Chrudim	2,74
Příbram	2,74
Vsetín	2,74
Nový Jičín	2,68
Opava	2,68
Kutná Hora	2,68
Uherské Hradiště	2,68
Blansko	2,63
Rokycany	2,53
Tachov	2,53
Tábor	2,47
Domažlice	2,42
Plzeň-sever	2,42
Beroun	2,37
Jindřichův Hradec	2,32
Nymburk	2,32
Zlín	2,32
Písek	2,26
Rychnov nad Kněžnou	2,26
Prachatice	2,16
Brno-venkov	2,16
Klatovy	2,16
Třebíč	2,11
Ústí nad Orlicí	2,11
Kroměříž	2,11
Benešov	2,05
Břeclav	1,89
Havlíčkův Brod	1,79
Strakonice	1,74
Vyškov	1,68
Jičín	1,68
Semily	1,68
Svitavy	1,68
Žďár nad Sázavou	1,63
Pelhřimov	1,63
Plzeň-jih	1,37

Pořadí ORP v ČR podle míry ohrožení dětí, mládeže a rodin

Tabulka 11 – Pořadí ORP v ČR podle míry ohrožení dětí, mládeže a rodin –
Indikátory 1. skupina podle ORP

Karlovy Vary	4,31
Česká Lípa	4,31
Znojmo	4,23
Ústí nad Labem	4,23
Mladá Boleslav	4,15
Most	4,15
Hlavní město Praha	4,08
Sokolov	4,08
Teplice	4,08
Děčín	4,08
Vsetín	4,08
Ostrov	4,00
Cheb	3,92
Jičín	3,92
Kladno	3,92
Slaný	3,92
Chomutov	3,92
Brno	3,85
Jihlava	3,85
Liberec	3,85
Ostrava	3,85
Prostějov	3,85
Plzeň	3,85
Tachov	3,85
Černošice	3,85
Kolín	3,85
Rakovník	3,85
Bruntál	3,77
Chrudim	3,77
Říčany	3,77
Český Krumlov	3,69
Frýdlant	3,69
Beroun	3,69
Brandýs nad Labem-Stará Boleslav	3,69
Příbram	3,69
Litoměřice	3,69
Karviná	3,62
Jeseník	3,62

Šumperk	3,62
Kutná Hora	3,62
Mělník	3,62
Benešov	3,62
Kadaň	3,62
Lovosice	3,62
Boskovice	3,54
Zlín	3,54
Uherské Hradiště	3,54
Břeclav	3,46
Velké Meziříčí	3,46
Dvůr Králové nad Labem	3,46
Trutnov	3,46
Hradec Králové	3,46
Jablonec nad Nisou	3,46
Litvínov	3,46
Vyškov	3,38
Krnov	3,38
Třinec	3,38
Přerov	3,38
Moravská Třebová	3,38
Klatovy	3,38
Nymburk	3,38
Rumburk	3,38
Roudnice nad Labem	3,38
Kroměříž	3,38
České Budějovice	3,31
Písek	3,31
Šlapanice	3,31
Kyjov	3,31
Vrchlabí	3,31
Nový Bor	3,31
Olomouc	3,31
Domažlice	3,31
Žatec	3,31
Hustopeče	3,23
Pohořelice	3,23
Semily	3,23
Havířov	3,23
Frýdek-Místek	3,23
Pardubice	3,23
Stříbro	3,23
Bílina	3,23
Louny	3,23
Jindřichův Hradec	3,15

Bučovice	3,15
Mariánské Lázně	3,15
Třebíč	3,15
Náchod	3,15
Tanvald	3,15
Opava	3,15
Stod	3,15
Nýřany	3,15
Rokycany	3,15
Dobříš	3,15
Kralupy nad Vltavou	3,15
Lysá nad Labem	3,15
Poděbrady	3,15
Strakonice	3,08
Kaplice	3,08
Blansko	3,08
Hodonín	3,08
Aš	3,08
Nový Bydžov	3,08
Svitavy	3,08
Český Brod	3,08
Valašské Klobouky	3,08
Uherský Brod	3,08
Tábor	3,00
Broumov	3,00
Vysoké Mýto	3,00
Sušice	3,00
Sedlčany	3,00
Neratovice	3,00
Trhové Sviny	2,92
Prachatice	2,92
Vimperk	2,92
Rosice	2,92
Tišnov	2,92
Židlochovice	2,92
Veselí nad Moravou	2,92
Rychnov nad Kněžnou	2,92
Odry	2,92
Šternberk	2,92
Zábřeh	2,92
Litomyšl	2,92
Nepomuk	2,92
Hořovice	2,92
Žďár nad Sázavou	2,85
Moravské Budějovice	2,85

Jilemnice	2,85
Orlová	2,85
Hranice	2,85
Varnsdorf	2,85
Vodňany	2,77
Moravský Krumlov	2,77
Kraslice	2,77
Pelhřimov	2,77
Turnov	2,77
Nový Jičín	2,77
Konice	2,77
Hlinsko	2,77
Přelouč	2,77
Votice	2,77
Podbořany	2,77
Valašské Meziříčí	2,77
Blatná	2,69
Ivančice	2,69
Jaroměř	2,69
Frýdlant nad Ostravicí	2,69
Vítkov	2,69
Králíky	2,69
Lanškroun	2,69
Čáslav	2,69
Havlíčkův Brod	2,62
Kralovice	2,62
Vlašim	2,62
Rožnov pod Radhoštěm	2,62
Třeboň	2,54
Mikulov	2,54
Slavkov u Brna	2,54
Dobruška	2,54
Jablunkov	2,54
Mnichovo Hradiště	2,54
Otrokovice	2,54
Vizovice	2,54
Telč	2,46
Náměšť nad Oslavou	2,46
Kostelec nad Orlicí	2,46
Bílovec	2,46
Kopřivnice	2,46
Rýmařov	2,46
Litovel	2,46
Blovice	2,46
Horšovský Týn	2,46

Holešov	2,46
Bystřice nad Pernštejnem	2,38
Uničov	2,38
Mohelnice	2,38
Žamberk	2,38
Polička	2,38
Přeštice	2,38
Horažďovice	2,38
Dačice	2,31
Kuřim	2,31
Nové Město na Moravě	2,31
Hořice	2,31
Železný Brod	2,31
Český Těšín	2,31
Hlučín	2,31
Světlá nad Sázavou	2,23
Nová Paka	2,23
Lipník nad Bečvou	2,23
Chotěboř	2,17
Soběslav	2,15
Humpolec	2,15
Bohumín	2,15
Ústí nad Orlicí	2,15
Milevsko	2,00
Frenštát pod Radhoštěm	2,00
Pacov	1,92
Česká Třebová	1,92
Bystřice pod Hostýnem	1,92
Luhačovice	1,92
Kravaře	1,77
Holice	1,77
Týn nad Vltavou	1,69
Nové Město nad Metují	1,31

Tabulka 12 – Pořadí ORP v ČR podle míry ohrožení dětí, mládeže a rodin –
Indikátory 2. skupina podle ORP

Karviná	4,46
Havířov	4,38
Třebíč	4,31
Orlová	4,31

Děčín	4,31
Most	4,31
Přerov	4,23
Prostějov	4,23
Teplice	4,23
Kadaň	4,23
Krnov	4,15
Šumperk	4,15
Kroměříž	4,15
Kyjov	4,08
Znojmo	4,08
Bohumín	4,08
Jeseník	4,08
Olomouc	4,08
Kladno	4,08
Rumburk	4,08
Litvínov	4,08
Ústí nad Labem	4,08
Vsetín	4,08
Hodonín	4,00
Karlovy Vary	4,00
Sokolov	4,00
Frýdek-Místek	4,00
Chomutov	4,00
Cheb	3,92
Trutnov	3,92
Bruntál	3,92
Opava	3,92
Ostrava	3,92
Litoměřice	3,92
Brno	3,85
Česká Lípa	3,85
Liberec	3,85
Hlavní město Praha	3,77
Tábor	3,77
Veselí nad Moravou	3,77
Jihlava	3,77
Plzeň	3,77
Kolín	3,77
Uherský Brod	3,77
České Budějovice	3,69
Český Krumlov	3,69
Břeclav	3,69
Frýdlant	3,69
Chrudim	3,69

Louny	3,69
Nový Jičín	3,62
Třinec	3,62
Zábřeh	3,62
Žatec	3,62
Hradec Králové	3,54
Nový Bor	3,54
Bílovec	3,54
Kopřivnice	3,54
Český Těšín	3,54
Pardubice	3,54
Varnsdorf	3,54
Zlín	3,54
Valašské Meziříčí	3,46
Uherské Hradiště	3,46
Písek	3,38
Boskovice	3,38
Ostrov	3,38
Náchod	3,38
Moravská Třebová	3,38
Bílina	3,38
Vyškov	3,31
Jablonec nad Nisou	3,31
Vítkov	3,31
Svitavy	3,31
Kutná Hora	3,31
Mělník	3,31
Tanvald	3,23
Odry	3,23
Hlučín	3,23
Hranice	3,23
Šternberk	3,23
Rakovník	3,23
Jindřichův Hradec	3,15
Mladá Boleslav	3,15
Valašské Klobouky	3,15
Ivančice	3,08
Moravské Budějovice	3,08
Broumov	3,08
Rýmařov	3,08
Klatovy	3,08
Rokycany	3,08
Beroun	3,08
Otrokovice	3,08
Strakonice	3,00

Kraslice	3,00
Bystřice nad Pernštejnem	3,00
Velké Meziříčí	3,00
Jičín	3,00
Tachov	3,00
Brandýs nad Labem-Stará Boleslav	3,00
Černošice	3,00
Nymburk	3,00
Lovosice	3,00
Rožnov pod Radhoštěm	3,00
Dačice	2,92
Blansko	2,92
Žďár nad Sázavou	2,92
Uničov	2,92
Vysoké Mýto	2,92
Slaný	2,92
Roudnice nad Labem	2,92
Soběslav	2,85
Hustopeče	2,85
Mikulov	2,85
Havlíčkův Brod	2,85
Dvůr Králové nad Labem	2,85
Domažlice	2,85
Čáslav	2,85
Neratovice	2,85
Šlapanice	2,77
Jilemnice	2,77
Ústí nad Orlicí	2,77
Sušice	2,77
Nýřany	2,77
Příbram	2,77
Bystřice pod Hostýnem	2,77
Prachatice	2,69
Bučovice	2,69
Moravský Krumlov	2,69
Pelhřimov	2,69
Kravaře	2,69
Lipník nad Bečvou	2,69
Litovel	2,69
Česká Třebová	2,69
Podbořany	2,69
Nové Město na Moravě	2,62
Rychnov nad Kněžnou	2,62
Vrchlabí	2,62
Turnov	2,62

Semily	2,62
Jablunkov	2,62
Mohelnice	2,62
Litomyšl	2,62
Benešov	2,62
Holešov	2,62
Rosice	2,54
Světlá nad Sázavou	2,54
Jaroměř	2,54
Kostelec nad Orlicí	2,54
Frýdlant nad Ostravicí	2,54
Poděbrady	2,54
Tišnov	2,46
Aš	2,46
Chotěboř	2,46
Frenštát pod Radhoštěm	2,46
Hlinsko	2,46
Polička	2,46
Železný Brod	2,38
Konice	2,38
Žamberk	2,38
Stříbro	2,38
Kaplice	2,31
Milevsko	2,31
Lanškroun	2,31
Lysá nad Labem	2,31
Telč	2,23
Kralovice	2,23
Slavkov u Brna	2,15
Židlochovice	2,15
Mariánské Lázně	2,15
Náměšť nad Oslavou	2,15
Dobruška	2,15
Králíky	2,15
Třeboň	2,08
Nové Město nad Metují	2,08
Hořice	2,08
Nový Bydžov	2,08
Stod	2,08
Horšovský Týn	2,08
Říčany	2,08
Sedlčany	2,08
Votice	2,08
Humpolec	2,00
Dobříš	2,00

Kralupy nad Vltavou	2,00
Vlašim	2,00
Luhačovice	2,00
Vimperk	1,92
Český Brod	1,92
Vodňany	1,85
Pohořelice	1,85
Nová Paka	1,85
Přelouč	1,85
Horažďovice	1,85
Vizovice	1,85
Blatná	1,77
Kuřim	1,77
Holice	1,77
Přeštice	1,77
Trhové Sviny	1,69
Blovice	1,69
Nepomuk	1,69
Hořovice	1,69
Týn nad Vltavou	1,62
Pacov	1,62
Mnichovo Hradiště	1,54

Tabulka 13 – Pořadí ORP v ČR podle míry ohrožení dětí, mládeže a rodin –
Indikátory 3 . skupina podle ORP

Ostrava	5,00
Ústí nad Labem	4,93
Karlovy Vary	4,86
Sokolov	4,86
Havířov	4,86
Teplice	4,86
Liberec	4,79
Olomouc	4,79
Most	4,79
Česká Lípa	4,71
Kladno	4,71
Mladá Boleslav	4,71
Brno	4,64
Karviná	4,64
Přerov	4,64

Prostějov	4,64
Děčín	4,64
Chomutov	4,64
České Budějovice	4,57
Trutnov	4,57
Hradec Králové	4,57
Jablonec nad Nisou	4,57
Šumperk	4,57
Plzeň	4,57
Cheb	4,50
Kadaň	4,50
Hlavní město Praha	4,43
Frýdek-Místek	4,43
Rumburk	4,43
Český Krumlov	4,36
Pardubice	4,36
Bruntál	4,29
Černošice	4,29
Litvínov	4,29
Náchod	4,21
Kolín	4,21
Bohumín	4,14
Orlová	4,14
Chrudim	4,14
Klatovy	4,14
Jihlava	4,07
Louny	4,07
Zlín	4,07
Hodonín	4,00
Znojmo	4,00
Opava	4,00
Příbram	4,00
Písek	3,93
Litoměřice	3,93
Tábor	3,86
Mělník	3,86
Jeseník	3,79
Bílina	3,79
Žatec	3,79
Uherské Hradiště	3,79
Jindřichův Hradec	3,71
Ostrov	3,71
Kopřivnice	3,71
Nýřany	3,71
Kutná Hora	3,71

Nový Jičín	3,64
Český Těšín	3,64
Krnov	3,64
Tachov	3,64
Brandýs nad Labem-Stará Boleslav	3,64
Rakovník	3,64
Varnsdorf	3,64
Třebíč	3,57
Slaný	3,57
Vsetín	3,57
Aš	3,50
Nový Bor	3,50
Beroun	3,50
Prachatice	3,43
Rokycany	3,43
Nymburk	3,43
Benešov	3,43
Břeclav	3,36
Kyjov	3,36
Jičín	3,29
Neratovice	3,29
Boskovice	3,21
Havlíčkův Brod	3,21
Hranice	3,21
Svitavy	3,21
Domažlice	3,21
Kroměříž	3,21
Frýdlant	3,14
Třinec	3,14
Říčany	3,14
Tanvald	3,07
Šternberk	3,07
Valašské Meziříčí	3,07
Strakonice	3,00
Vyškov	3,00
Dvůr Králové nad Labem	3,00
Roudnice nad Labem	3,00
Blansko	2,93
Bílovec	2,93
Zábřeh	2,93
Šlapanice	2,86
Pelhřimov	2,86
Broumov	2,86
Rychnov nad Kněžnou	2,86
Stod	2,86

Lovosice	2,86
Kaplice	2,79
Kraslice	2,79
Dobruška	2,79
Turnov	2,79
Uničov	2,79
Ústí nad Orlicí	2,79
Otrokovice	2,79
Vysoké Mýto	2,71
Kralupy nad Vltavou	2,71
Lysá nad Labem	2,71
Podbořany	2,71
Třeboň	2,64
Mariánské Lázně	2,64
Jaroměř	2,64
Vrchlabí	2,64
Rýmařov	2,64
Čáslav	2,64
Rosice	2,57
Semily	2,50
Vítkov	2,50
Poděbrady	2,50
Židlochovice	2,43
Žďár nad Sázavou	2,43
Žamberk	2,43
Moravská Třebová	2,43
Horšovský Týn	2,43
Hořovice	2,43
Uherský Brod	2,43
Kostelec nad Orlicí	2,36
Český Brod	2,36
Trhové Sviny	2,29
Sušice	2,29
Stříbro	2,29
Sedlčany	2,29
Mikulov	2,21
Ivančice	2,21
Tišnov	2,21
Odry	2,21
Rožnov pod Radhoštěm	2,21
Vimperk	2,14
Kuřim	2,14
Moravský Krumlov	2,14
Česká Třebová	2,14
Přeštice	2,14

Veselí nad Moravou	2,07
Jilemnice	2,07
Hlučín	2,07
Týn nad Vltavou	2,00
Bučovice	2,00
Litovel	2,00
Mohelnice	2,00
Lanškroun	2,00
Kralovice	2,00
Soběslav	1,93
Chotěboř	1,93
Hořice	1,93
Přelouč	1,93
Vlašim	1,93
Dačice	1,86
Moravské Budějovice	1,86
Holešov	1,86
Slavkov u Brna	1,79
Velké Meziříčí	1,79
Nový Bydžov	1,79
Frenštát pod Radhoštěm	1,79
Hlinsko	1,79
Horažďovice	1,79
Dobříš	1,79
Železný Brod	1,71
Polička	1,71
Hustopeče	1,64
Náměšť nad Oslavou	1,64
Frýdlant nad Ostravicí	1,64
Lipník nad Bečvou	1,64
Světlá nad Sázavou	1,57
Humpolec	1,57
Nové Město nad Metují	1,57
Litomyšl	1,57
Blatná	1,50
Pohořelice	1,50
Konice	1,50
Králíky	1,50
Mnichovo Hradiště	1,50
Votice	1,50
Valašské Klobouky	1,50
Vizovice	1,50
Vodňany	1,43
Bystřice nad Pernštejnem	1,43
Jablunkov	1,43

Blovice	1,43
Holice	1,36
Nepomuk	1,36
Bystřice pod Hostýnem	1,36
Milevsko	1,29
Telč	1,29
Nová Paka	1,29
Luhačovice	1,29
Nové Město na Moravě	1,21
Pacov	1,21
Kravaře	1,00